

Azərbaycan Respublikası Təhsil Nazirliyi
Azərbaycan Texnologiya Universiteti

**İNNOVASIYALI İQTİSADIYYAT
VƏ
MENEJCMENT**

№ 1

2022

Baş redaktor:

Süleymanov Akif Şamil oğlu t.e.d., professor

Redaksiya heyəti

Baş redaktorun müavini:

Gülalıyev Mayıs Gülalı oğlu i.e.d., dos.,

Məsul katib:

Həmzəyeva Jalə

Hacıyeva Nüşabə, i.f.d., dosent
Qurbanova Xatirə, i.f.d., dosent
Qarayev Maarif, f.f.d., dosent

Hümbətov Yusif, i.f.d., dosent
Əhmədova Mətanət, t.f.d., dosent

GƏNCƏ – 2022

Azərbaycan Respublikası Ədliyyə Nazirliyində qeydiyyatda alınıb: Reyestr №4155

Azərbaycan Texnologiya Universitetinin Elmi Şurasının qərarı ilə çap olunur

Jurnal aşağıdakı Beynəlxalq elmi məlumat bazalarına daxildi:

International Scientific Indexing (ISI), International Institute of Organized Research (I2OR), Journal factor, Cite factor, Academic Scientific Journals, Scientific Indexing Services



Print – 2616-8626

Innovasiyali iqtisadiyyat və menecment №1, 2022, - 250 səh.

MÜNDƏRİCAT

Gülaliev Mayıs Gülal oğlu Azərbaycanda birbaşa xarici investiyaların makroiqtisadi təsirlərinin qiymətləndirilməsi..	3
Cəfərova Rumella Telman qızı Tikinti iqtisadiyyatının özəllikləri və onun inkişafının qiymətləndirilməsi üçün əsas determinantlar.....	13
Mustafayev Elçin Ramiz oğlu Azərbaycanda BOEM üzrə dövlət tənzimləməsinin əsas istiqamətləri.....	23
Məmmədova Gülnarə Vaqif qızı Azərbaycanda elektrik enerjisi sektorunun natural moniopolyadan bazara keçidi zamanı mümkün qiymət dəyişmələri və sosial yükün azaldılması yolları.....	32
İlyasov Asiman Rasim oğlu Ali təhsil müəssisələrinin əmək bazarının tələblərinə uyğun kadr hazırlığının strateji planlaşdırılmasında mövcud problemlər.....	41
Hümbətova Sevil Rafiq qızı Yaşıl İqtisadiyyat Kompozit indeksi yanaşması.....	49
Əliyev Arif Nail oğlu İnkişaf etmiş və inkişaf etməkdə olan ölkələrdə innovasiyalı inkişafa müqayisəli baxış....	58
Hətəmov Firudin Eldar oğlu Neft qiymətləri şokunun məcmu istehlaka təsirinin qiymətləndirilməsi (panel analiz).....	67
Gülaliev Emil Çingiz oğlu Minimum əmək haqqının gəlir bərabərsizliyinə təsirinə müxtəlif yanaşmalar və qiymətləndirmə metodları.....	76
Vəlibəyli Aysən Rövşən qızı, Fizuli Əziz oğlu Məmmədov İqtisadiyyatın informasiya sektorunun təşkilatı-iqtisadi xüsusiyyətləri.....	86
Salahov Fariz Rafiq oğlu Vergilərin iqtisadi artıma təsirlərinə nəzəri yanaşmalar.....	95
Hacıyeva Ruhiyə Cəfər qızı Azərbaycan və Türkiyə arasında ticarətin iqtisadi sferasındakı münasibətləri.....	103
Qurbanova Xatirə Vəli qızı, Cəfərov Hüseyn Həsən oğlu Qluzadə Bəhram Qalib oğlu, Hümbətov Vəli Tofiq oğlu Müəssisələrdə pul vəsaitlərinin uçotunun normativ tənzimlənməsi.....	110
Tağızadə Nihad İlham oğlu Qarabağın işğaldan azad olan rayonlarında biznes strategiyasının səmərəli qiymətləndirilməsi meyarları.....	117
Rəhimli Sahib Raiq oğlu Sənayenin klasterləşməsinə dünya alimlərinin və ölkələrinin yanaşmaları.....	125
Verdiyev Nazim Talib oğlu. Məmmədov Cəlali İbadət oğlu COVID-19 Pandemiyasının Dünya və milli turizmə təsiri, post-pandemiya dövründə turizm sektorunun vəziyyəti.....	134
Həsənova Şəlalə Knyaz qızı Torpaq, su və əmək resurslarından Aqrar istehsalda səmərəli istifadə istiqamətləri.....	142

Rəhimova Mələhət Firqət qızı Aqrar sahədə innovasiya strategiyasının reallaşdırılması mexanizmi.....	150
Hüseynov Səfər Məzahir oğlu Vençur fondları: kicik və orta sahibkarlıq subyektlərinin maliyyələşməsində vençur kapitalının əhəmiyyəti.....	158
Babayev Elvin Əzizağa oğlu Biznesdə baş verən böhranların yaranma səbəbləri və bu böhranların biznes mühitinə təsiri.....	168
Nuruzadə Səbinə Canoğlan qızı Azərbaycanda qida Məhsullarının satış və ixrac fəaliyyətinin təkmilləşdirilməsi.....	177
Hacıyeva Nəcibə Qabil qızı Aqrar müəssisələrində qərarların qəbul edilməsi və əsaslandırılması mexanizmləri.....	185
Abbasov Səbuhi Mübariz oğlu Antiinflasiya yönümlü pul kredit siyasətinin nəzəri aspektləri.....	195
Babayeva Səmayə Oqtay qızı Aqrar sahədə dövlət tənzimlənməsi və onun kənd təsərrüfatında təzahürü.....	204
Atakişiyeva Rasimə Əlihüseyn qızı Azərbaycan Respublikasında fəvqaladə hallarla mübarizə sisteminin formalaşması.....	212
Əmirova Fatimə Elçin qızı İstisu mineral suyunun markalaşması yolları.....	217
Yusifli Leyla Səməd qızı Biometrik sistemlərin ümumi tanınma texnologiyaları.....	225
Qurbanova Xatirə Vəli qızı, Abdullayev Elgün Təhmasib oğlu Mehtiyeva Sevda İsmət qızı, Qasımova Hüsnüyyə Həsən qızı Müəssisələrin investisiya qərarlarına vergilərin təsiri.....	233
Hacıyev Musa Rzaqulu oğlu Beynəlxalq daşımalar və hava nəqliyyatı.....	240

Mayıs Güllalı oğlu Güllalıyev
İqtisad üzrə elmlər doktoru, dosent

AZƏRBAYCANDA BİRBAŞA XARİCİ İNVESTİSİYALARIN MAKROİQTİSADI TƏSİRLƏRİNİN QIYMƏTLƏNDİRİLMƏSİ

Xülasə

Məqalədə Azərbaycan iqtisadiyyatına yönələn birbaşa xarici investisiyaların müxtəlif makroiqtisadi göstəricilərə, o cümlədən, ÜDM həcminə, iqtisadi artıma, məşğulluq səviyyəsinə, ev təsərrüfatlarında adambaşına gəlirlərə, yoxsulluq səviyyəsinə təsirləri kəmiyyətə qiymətləndirilib. Müəllif belə nəticəyə gəlir ki, BXİ artdıqca ölkədə yoxsulluq səviyyəsinin aşağı düşməsi gözləniləndir. Azərbaycan iqtisadiyyatı üçün BXİ ilə yoxsulluq səviyyəsi arasındakı ciddi reqresiya əlaqəsi göstərir ki, BXİ-in azalması mütləq daxili investisiyalarla kompensasiya olunmalıdır. Əks halda, ölkədə yoxsulluq səviyyəsi arta bilər.

Açar sözlər: ümumdaxil məhsul; iqtisadi artım; məşğulluq səviyyəsi; ev təsərrüfatlarında adambaşına gəlirlər; yoxsulluq səviyyəsi; birbaşa xarici investisiyalar

UOT: 339

JEL: E62

Giriş

Xarici investisiyaların ölkə iqtisadiyyatına təsirinin qiymətləndirilməsi çətin olsa da ölkənin iqtisadi inkişaf tarixini qiymətləndirməklə, həmçinin gələcək iqtisadi inkişafı proqnozlaşdırmaqla bağlı maraqlı nəticələrin çıxarılmasına imkan verir. R. Lipseyə [1] görə xarici investisiyaların ölkə iqtisadiyyatına təsirinin qiymətləndirilməsi üç səbəbdən vacibdir. Birincisi, belə qiymətləndirmələr ölkəyə xarici investisiyaların cəlb edilməsinin zəruriliyinə aydınlıq gətirir. İkincisi, belə qiymətləndirmələr xarici investisiyaların nə qədər və hansı şərtlərlə cəlb edilməsi haqda düzgün iqtisadi siyasət yaratmağa kömək göstərir. Üçüncüsü, belə qiymətləndirmələr gələcəkdə xarici investisiyalardan maksimum fayda götürmək üçün ölkənin iqtisadi sistemində "zəif" yerlərin üzə çıxarılmasına şərait yaradır.

Metodologiya

İqtisadi ədəbiyyatda bu və ya digər ölkələrin timsalında neft sektoruna yönələn investisiyaların iqtisadi inkişafa və ya hər

hansı iqtisadi fəaliyyət sahəsinə təsirlərinə həsr edilən tədqiqatlara çox rast gəlinir. Məsələn, L. Alfaro birbaşa xarici investisiyaların iqtisadi artıma pozitiv təsirlərini nəzəri olaraq [12], David Kim və Jung-Soo Seo [13] isə Koreyanın timsalında empirik olaraq təsdiq edirlər. Belə tədqiqatlara neftlə zəngin olan ölkələrin timsalında çox rast gəlinir.

Beləliklə, investisiya azadlığının iqtisadi inkişafa təsirlərinin əsas kanalının birbaşa xarici investisiyalarla bağlı olduğunu nəzərə alaraq, belə investisiyaların iqtisadi və sosial-iqtisadi inkişafa necə təsir etdiyini kəmiyyətə qiymətləndirməklə biz həmçinin investisiya azadlığının təsirlərini qiymətləndirmiş oluruq. Belə qiymətləndirmənin aparılması üçün biz aşağıdakı iki hipotezin hansının doğru olduğunu yoxlamalı olacağıq:

1-ci hipotez: H_0 : ölkə iqtisadiyyatına yönəldilən xarici investisiyaların (FDI_t) 1) ÜDM həcminə (GDP_t); 2) iqtisadi artıma ($GDPG_t$); 3) məşğulluq səviyyəsinə (EMP_t);

4) ev təsərrüfatlarında adambaşına gəlirlərə ($HHRPC_t$); 5) yoxsulluq səviyyəsinə (POV_t) təsiri yoxdur.

2-ci hipotez: $H_1: H_0$ hipotezinin inkiarı.

Yuxarıda qeyd etdiyimiz asılı dəyişənlərin BXİ-dən asılılıq modeli üçün biz iki göstəricidən istifadə edəcəyik: BXİ cəmi həcmi (FDI_t); və 2) cəmi xarici investisiyaların ÜDM-dəki payı

$$GDP_t = a_1 + a_2 * GDP_{t-1} + a_3 * OİLİNV_{t-1} + a_4 * TFDİ_{t-1} + a_4 * SFDİ_{t-1} + \varepsilon_t \quad (1)$$

$$GDPG_t = a_1 + a_2 * GDP_{t-1} + a_3 * OİLİNV_{t-1} + a_4 * TFDİ_{t-1} + a_4 * SFDİ_{t-1} + \varepsilon_t \quad (2)$$

$$EMP_t = a_1 + a_2 * GDP_{t-1} + a_3 * OİLİNV_{t-1} + a_4 * TFDİ_{t-1} + a_4 * SFDİ_{t-1} + \varepsilon_t \quad (3)$$

$$HHRPC_t = a_1 + a_2 * GDP_{t-1} + a_3 * OİLİNV_{t-1} + a_4 * TFDİ_{t-1} + a_4 * SFDİ_{t-1} + \varepsilon_t \quad (4)$$

$$POV_t = a_1 + a_2 * GDP_{t-1} + a_3 * OİLİNV_{t-1} + a_4 * TFDİ_{t-1} + a_4 * SFDİ_{t-1} + \varepsilon_t \quad (5)$$

Cəmi xarici investisiyaların ÜDM-də payı hesablanmış və bu göstəricilər arasındakı toplu reqresiya əlaqələri analiz edilmişdir. Hesablamaların nəticələri 1-ci cədvəldə verilmişdir. Hesablamalar göstərir ki, reqresiya analizlərində t-ilindəki ÜDM həcmi daha çox (t-1) ilindəki həcmdən asılı olur. Lakin buna baxmayaraq, onun neft sektoruna qoyulan xarici investisiyadan və cəmi xarici investisiyadan

(FDI_t / GDP_t) = $SFDİ_t$. Modelə həmçinin (t-1) ilindəki ÜDM həcmi (GDP_{t-1}) də daxil ediləcəkdir. Beləliklə, yuxarıda qeyd etdiyimiz asılı dəyişənlərin xarici investisiya həcmindən asılılıq modellərini aşağıdakı 6 tənliklə ifadə edə bilərik:

asılılığı var. Bizim hesablamalarda t-ilindəki ÜDM həcmi (t-1) ilindəki cəmi investisiyalardan və neft sektoruna qoyulan investisiyadan asılılığı nəzərdə tutulub. Hesablamalar zamanı avtokorrelyasiyanın aradan qaldırılması metodundan istifadə edildiyindən (6) və (7) toplu reqresiya tənliklərinin forması aşağıdakı kimi dəyişmiş olacaq:

$$GDP_t - p * GDP_{t-1} = a_1 + a_2 * (GDP_{t-1} - p * GDP_{t-2}) + a_3 * (OİLİNV_{t-1} - p * OİLİNV_{t-2}) + a_4 * (TFDİ_{t-1} - p * TFDİ_{t-2}) + a_4 * (SFDİ_{t-1} - p * SFDİ_{t-2}) + \varepsilon_t \quad (6)$$

$$POV_t - p * POV_{t-1} = a_1 + a_2 * (GDP_{t-1} - p * GDP_{t-2}) + a_3 * (OİLİNV_{t-1} - p * OİLİNV_{t-2}) + a_4 * (TFDİ_{t-1} - p * TFDİ_{t-2}) + a_4 * (SFDİ_{t-1} - p * SFDİ_{t-2}) + \varepsilon_t \quad (7)$$

Əsas Hesablamalar

1991-ci ildə müstəqillik əldə etdikdən sonra Azərbaycan ciddi iqtisadi çətinliklər qarşısında qaldı. Keçmiş SSRİ məkanında olan respubliklarla iqtisadi əlaqələrin qırılması, dünya ölkələri ilə yeni əlaqələrin hələ yaradılmaması Azərbaycanın neft sənayesini və digər aparıcı iqtisadi sahələri

maliyyə çətinliyi ilə üzləşdirdi. Azərbaycanla Ermənistan arasında baş verən müharibə nəticəsində Azərbaycanın 20% ərazisinin işğal edilməsi və yüz minlərlə insanın öz yaşadıkları əraziləri qaçqın və məcburi köçkün kimi tərk etməsi də əlavə problemlər yaradırdı. Müharibə nəticəsində 1 milyondan çox insanın qaçqın

və məcburi köçkün kimi yeni ərazilərdə məskunlaşması, işğal edilən ərazilərin yeraltı və yerüstü sərvətlərinin məhv edilməsi, bu ərazilərdə təsərrüfat sisteminin tamamilə dağıdılması, digər tərəfdən, bütün respublika üzrə bir-birinin ardınca sənaye sahələrinin, fabriklər və zavodların fəaliyyətinin dayanması işsizlər ordusunun yaranmasına, yüksək inflyasiyaya, əhalinin sürətlə yoxsullaşmasına səbəb oldu. 1991-ci ildə ÜDM 1990-ci ilə nisbətən təqribən 3 dəfə aşağı düşərək 703,1 milyon dollar təşkil etdi. Sonrakı illərdə isə iqtisadiyyatda müəyyən artım olsa da yalnız 1995-ci ildə 1990-cı ilin səviyyəsinə çataraq 2,4 milyard ABŞ dolları oldu. Bu, adambaşına ÜDM-in 319,3 ABŞ dolları olması demək idi [2].

Həmin dövrdə ölkədə siyasi sabitliyin olmaması və Azərbaycan-Ermənistan münaqişəsi geniş həcmli xarici investisiyaların qoyulmasına imkan vermirdi. 1994-cü ilə qədər Azərbaycan iqtisadiyyatına az miqdarda xarici investisiya qoyulmuşdu. "Əsrin Müqaviləsinin" imzalanması ilə ölkəyə yönələn birbaşa investisiyaların həcmi kəskin artdı.

Azərbaycana yönələn xarici investisiyaların bəzi təsirləri "keçid iqtisadiyyatına malik ölkələrə" xas olan təsirlərə oxşayır. Belə ölkələrdə investisiya mühiti də bir-birinə çox oxşayır. İntestisiya mühiti isə daha çox ölkənin malik olduğu siyasi, iqtisadi, sosial, coğrafi və sair amillərindən asılı olur. Keçmiş SSRİ-nin planlı iqtisadiyyatından təzəcə ayrılmış ölkələrin əksəriyyətində, o cümlədən Azərbaycanda əlverişli investisiya mühiti birdən-birə formalaşsa bilməzdi. Çünki bu ölkələrin bəzilərində, məsələn, Azərbaycanda, Qazaxıstanda, Rusiyada investisiya potensialı olsa da, investisiya riski hələ yüksək idi. İntestisiyaların qorunması və əlverişli biznes mühitinin yaradılması üçün zəruri

olan qanunvericilik sistemi və dövlət idarəçiliyi hələ tam formalaşmamışdı. Bu ölkələrin əksəriyyətində siyasi sabitlik yox idi. Azərbaycanda xarici investisiyaların axını üçün zəruri olan siyasi sabitlik yalnız 1994-cü ildən sonra yarandı. Sonrakı illərdə də bu sabitliyin davamlı olması investisiyaların həcminə ciddi təsir göstərdi. Bunu investisiya mühitini qiymətləndirməklə məşğul olan beynəlxalq təşkilatların Azərbaycana verdikləri investisiya reytingləri də sübut edir.

Həm investorlar, həm də ölkələr üçün onların motivlərini müəyyən edən determinatorlar sistemi mövcud ola bilər. Məsələn, hər hansı ölkədə bazarın böyüklüyü, işçi qüvvəsinin ucuzluğu, təbii resursların ucuzluğu və zənginliyi və sair motiv üçün determinator ola bilər. Əgər Azərbaycanda neft gəlirlərinin perspektiv artımı olmasaydı iqtisadiyyatın digər sahələrinə, məsələn, Qaradağ sement zavoduna və ya tikinti sektoruna investisiya qoyuluşu da indiki həcmdə olmazdı. Həmçinin Azərbaycan neft və qazla zəngin olmasaydı, neft şirkətləri burada neft sənayesinə investisiya yatırmazdılar. Hər bir ölkə üçün elə özünəməxsus determinatorlar ola bilər ki, onlar ölkənin müqayisəli üstünlüyünü şərtləndirər və investisiya qoyuluşunun cəlb edilməsini stimullaşdırara. Əksər hallarda belə müqayisəli üstünlüklər həm də rəqabət üstünlüyünə çevrilərək ölkənin iqtisadi təhlükəsizliyinin təməlinə çevrilir.

Lakin nəzərə almaq lazımdır ki, investisiya mühitinin yaxşılaşdırılmasına yönələn belə determinatorlar xarici investorların yerli əhalinin maraqlarına zidd hərəkətlərinə şərait yaratmamalı və ya haqq qazandırmamalıdır. Məsələn, xarici investitora münbit biznes mühitinin yaradılması onu ekoloji tələblərə əməl etməmək, insan

hüquqlarına, xüsusilə əmək hüquqlarına etinasız yanaşmaq səlahiyyəti verməməlidir.

Azərbaycanda son 20 ildə iqtisadi və siyasi vəziyyəti nəzərə alaraq, investorlar üçün cəlbedici olan əsas determinantları belə qruplaşdırmaq olar:

- Azərbaycanın müstəqilliyi və suverenliyi;
- Azərbaycanda siyasi sabitliyin və daxili təhlükəsizliyin təminatı;
- İnvestisiya qoyuluşuna hakimiyyət tərəfindən təhlükəsizlik təminatının verilməsi;
- Keçirilən iqtisadi, hüquqi, siyasi islahatların təhlükəsiz investisiya mühiti yaratması;
- Cəmiyyətdə təhsilin orta səviyyəsinin qənaətbəxş olması;
- Ölkədə mövcud infrastrukturların böyük qisminin investisiya qoyuluşu üçün yararlılığı;
- İnvestisiyaların yönəldiyi sahələrdə təbii resurslarla zənginlik;
- İstehlak bazarına yaxınlıq və dünya birjalarına asan çıxış imkanları.

ABŞ Enerji İnformasiya İdarəsinin və BP-nin [3] məlumatlarına əsasən Azərbaycanın neft ehtiyatları 7 milyard barel həcmindədir. Neft ehtiyatlarının həcminə görə Azərbaycan ilk onluğa düşməsə də onun Xəzər regionundakı əlverişli coğrafi mövqeyi, neft hasilatı və emalın da tarixi imici xarici investorların və transmilli şirkətlərin diqqətini həmişə cəlb edib. Elə bu səbəbdən də hələ keçən əsrin 80-ci illərinin sonunda Qərbin bəzi neft şirkətləri Azərbaycan nefti ilə maraqlanmağa başladılar. Sovet İttifaqının dağılması isə onların regionda geniş miqyasda fəaliyyət göstərməsinə şərait yaratdı. Lakin müstəqilliyin ilk illərində regionda qeyri-sabitlik və investisiya mühitinin normal olmaması transmilli

şirkətlərin ölkə iqtisadiyyatına cəlb edilməsinə xeyli maneə yaratdı. 1992-ci ildən başlayaraq xarici investisiyaların cəlb edilməsi məqsədilə qəbul edilən qanunlar, xüsusilə 1993-cü ildən sonra ölkədə və regionda yaradılan sabitlik Azərbaycan iqtisadiyyatına, xüsusilə neft sektoruna xarici investisiyaların cəlb edilməsini sürətləndirdi.

Ölkə iqtisadiyyatına xarici investisiyaların cəlb edilməsi və biznes mühitinin yaxşılaşdırılması məqsədilə 1992-ci ildən indiyə qədər Milli Məclisdə 120-dən çox qanun qəbul edilib. "Xarici İnvestisiyaların qorunması haqqında" [4], "Torpaq islahatı haqqında" [5], "Dövlət mülkiyyətinin özəlləşdirilməsi haqqında" [6] və Azərbaycan Respublikasının digər qanunları, həmçinin bu qanunlara edilən düzəlişlər Azərbaycanda xarici investisiyaların təşviqi və biznes mühitinin yaxşılaşdırılması üçün mühüm əhəmiyyətə malik oldular. Lakin xarici investisiyaların cəlb edilməsində mühüm rol 1994-cü ilin sentyabrında imzalanan "Əsrin Müqaviləsi" oldu. "Əsrin Müqaviləsi" nəinki xarici investisiyaların Azərbaycana cəlb edilməsində, həm də Azərbaycanın siyasi və iqtisadi müstəqilliyinin təmin olunmasında mühüm tarixi hadisə idi. 1995-ci ildə qəbul edilən "İnvestisiya fəaliyyəti haqqında" Azərbaycan Respublikası qanunu [7] və sonrakı illərdə qəbul edilən çoxlu sayda qanunlar Azərbaycanda xarici investorların geniş fəaliyyəti üçün hüquqi baza yaratdı.

2001-ci ildə yeni Vergi Məcəlləsinin qüvvəyə minməsi də xarici investisiyaların cəlb edilməsində mühüm rol oynadı. Bu Məcəlləyə əsasən fiziki şəxslərdən gəlir vergisi 40%-dən 35%-ə, hüquqi şəxslərdən isə 30%-dən 27%-ə, ƏDV isə 20%-dən 18%-ə endirildi. Azərbaycan hökuməti tərəfindən

xarici investisiyaların cəlb və təşviqi sahəsində davamlı çalışmaları öz nəticəsini verdi.

İqtisadiyyat və Sənaye Nazirliyi tərəfindən 2003-cü ildə təsis edilən Azərbaycanda İxracın və İnvestisiyaların Təşviqi Fondu (AZPROMO) xarici investorlar, yerli istehsalçılar və hökumət arasında körpü funksiyasını həyata keçirir. AZPROMO-nun missiyası iqtisadiyyatın balanslaşdırılmış inkişafı, Qeyri-neft sektoruna birbaşa xarici investisiyaların yatırılmasının təşviqi və ixrac yönlü sektorların inkişafı yolu ilə iqtisadi artımı təmin etməkdən ibarətdir [8].

Xarici investisiyaların cəlb edilməsi əsasən bir neçə amildən asılı olur. Hər şeydən əvvəl, ölkədə investisiya yatırımı investor üçün mənfəət gətirməlidir. İkincisi, ölkədə qoyulan investisiya təhlükəsiz şəraitdə yerləşməlidir. Üçüncüsü, investisiya fəaliyyəti üçün əlverişli biznes mühiti yaradılmalıdır. Dördüncüsü, kadr potensialı ilə bağlıdır. İnvestisiyaların cəlb edilməsi sahəsində ölkələrin bir-birindən fərqli və müqayisəli üstünlüklərinin yaranması bu amillərdən asılı olur. Hər hansı ölkədə sadaladığımız amillər digərindən üstündürsə, orada müqayisəli üstünlüklər yaranır.

Hazırda ölkələrdə mövcud biznes mühiti ilə bağlı tədqiqatlar aparılan bir neçə tanınmış beynəlxalq təşkilatlar var. Məsələn, Doing Business 189 ölkədə biznes mühiti ilə bağlı ölçüləbilən göstəricilər əsasında biznes mühitinin illik vəziyyətini qiymətləndirir. Bu göstəricilər əsasında ölkələrin sıralanması onlar arasında müxtəlif göstəricilərə görə müqayisəli üstünlükləri müəyyən etməyə imkan verir. Doing Business-in 2020-ci il sıralamasında Azərbaycan əksər göstəricilərdə əvvəlki illərə nisbətən xeyli irəliləyib. Məsələn, “biznes

qurmağın asanlığı” göstəricisinə görə Azərbaycan 2014-cü ildə 189 ölkə arasında 80-ci yerdə, 2020-ci ildə isə 9-cu yerdə qərarlaşmışdı [9]. Bu göstərici üzrə Azərbaycan Gürcüstandan geri qalsa da əksər ölkələri, o cümlədən Rusiyanı, Belarusiyanı və Ukraynanı qabaqlayıb. Yaxud “kredit almaq haqqında məlumatların əlçatanlığı” göstəricisi üzrə Azərbaycan əksər ölkədən daha yüksək göstəriciyə malikdir. Əlbəttə, region ölkələri ilə Azərbaycanın “biznes mühiti” göstəricisini müqayisə edəndə Azərbaycanın daha sürətli islahatçı ölkə olduğu təsdiq edilir.

Ölkəyə daxil olan investisiyaların həcmi, şübhəsiz ki, investisiya azadlığı ilə bağlıdır. Sonuncu və digərlərindən az vacib olmayan daha bir amil insan kapitalı ilə bağlıdır. Azərbaycanda əhalinin demək olar ki, əksər hissəsinin orta təhsilli olması, müxtəlif sahələr üzrə, xüsusilə, neft, qaz hasilatı və emalı sahəsində bilik və bacarıqlara malik yüksək ixtisaslı kadrların olması, eləcə də əməyin ucuzluğu investorların ölkəyə marağına səbəb olur. Onlar yeni bilik və bacarıqlara yiyələnmiş kadrların asanlıqla yetişdirilməsinə, innovativ ideyaların asanlıqla tətbiqinə əmin olanda ölkəyə daha da maraq göstərirlər. Nəzərə almaq lazımdır ki, ölkəyə investisiya axını, təkcə maliyyə axını deyil, həm də yeni texnika və texnologiya axını deməkdir. Belə texnika ilə işləməyi bacaran, həmçinin yeni texnologiyaları tətbiq etməyə bilik və bacarığı yetə bilən kadrlar olmazsa, investorlar xeyli çətinliklərlə üzləşə bilərlər. Odur ki, onlar ölkənin intellektual potensialından az xərclə səmərəli istifadə etməyə cəhd göstərirlər. Azərbaycanda neft və qaz sahəsində, həmçinin digər əhəmiyyətli istehsal sahələrində, məsələn, kənd təsərrüfatında xeyli sayda yüksək ixtisaslı kadrların olması və əməyin ucuzluğu da Azərbaycanın xarici

investisiya cəlb etməsi sahəsində müqayisəli üstünlüyü hesab oluna bilər.

2009-cu ilədək Azərbaycan iqtisadiyyatında BXİ daxili investisiyalarla müqayisədə üstünlük təşkil edib, lakin artan tendensiya müşahidə olunub. Sonrakı dövrlərdə isə daxili investisiyalar kəskin sürətdə artıb. Azərbaycan iqtisadiyyatına yönəldilən

xarici investisiyaların sahəvi strukturu da maraqlı məlumatlar verir. Belə ki, 2008-ci ilədək neft sektoruna yönəldilən xarici investisiyalar qeyri-neft sektoruna cəlb edilən xarici investisiyaları üstələdiyi halda həmin ildən sonra vəziyyət dəyişib. 2008-ci ildən başlayaraq, xarici investisiyaların əksər hissəsi qeyri-neft sektoruna cəlb edilib.

Cədvəl 1

BXİ bəzi makroiqtisadi göstəricilərə təsirinə toplu reqressiya analizi

	GDP_t		$GDPG_t$	EMP_t		$HHRPC_t$	POV_t
DW-statistikası	1.1416	1.6720	0.9140	0.7200	1.6800	0.6700	1.8300
R^2	0.9248	0.8307	0.4433	0.1084	0.9521	0.8895	0.7787
Müşahidələrin sayı	24	23	24	24	24	24	23
a_1							
əmsal	504.4179	2930.0030	5.7682	92.2767	109.6444	44.5491	5.8526
Standart xəta	4509.8540	3659.6500	4.4423	1.8754	190.7645	4.4790	1.3071
t-statistika	0.1118	0.8006	1.2985	49.2028	0.5748	9.9462	4.4775
p-qiymət	0.9121	0.4338	0.2097	0.0000	0.5753	0.0000	0.0008
$a_2 - (GDP_{t-1})$							
əmsal	0.7971	0.5290	0.0000	0.0000	0.0343	0.0000	0.0000
Standart xəta	0.2111	0.2380	0.0002	0.0001	0.0072	0.0002	0.0000
t-statistika	3.7763	2.2227	-0.1275	0.2370	4.7871	-0.1875	0.1656
p-qiymət	0.0013	0.0393	0.8998	0.8152	0.0004	0.8542	0.8712
$a_3 - OILINV_{t-1}$							
əmsal	-5.3754	-5.6279	0.0024	-0.0006	-0.2106	0.0028	0.0007
Standart xəta	2.4852	2.6524	0.0024	0.0010	0.1012	0.0024	0.0009
t-statistika	-2.1630	-2.1219	1.0001	-0.6126	-2.0813	1.1827	0.8524
p-qiymət	0.0435	0.0480	0.3298	0.5474	0.0577	0.2581	0.4107
$a_4 - TFDI_{t-1}$							
əmsal	3.6100	4.8389	-0.0014	0.0004	0.1429	-0.0052	-0.0016
Standart xəta	2.0362	2.2369	0.0020	0.0008	0.0796	0.0019	0.0007
t-statistika	1.7730	2.1632	-0.7071	0.4980	1.7940	-2.7897	-2.1765
p-qiymət	0.0923	0.0442	0.4881	0.6242	0.0961	0.0153	0.0502
$a_5 - SFDI_{t-1}$							
əmsal	193.6408	40.0938	0.2429	0.0257	13.7033	-0.0633	0.1752
Standart xəta	168.0547	187.9912	0.1655	0.0699	5.6773	0.1333	0.0617
t-statistika	1.1522	0.2133	1.4675	0.3674	2.4137	-0.4746	2.8376
p-qiymət	0.2635	0.8335	0.1586	0.7174	0.0313	0.6430	0.0150
F-statistika	58.3811	22.0875	3.7824	0.5775	64.6063	26.1703	10.5568
F(ehtimal)	0.0000	0.0000	0.0200	0.6825	0.0000	0.0000	0.0007

Bu onunla bağlıdır ki, 2008-ci ilə qədər "Əsrin Müqaviləsinin" tam həcmdə reallaşması və Bakı-Tbilisi-Ceyhan boru kəmərinin tikintisi ilə bağlı zəruri olan infrastruktur 2004-cü ildə yekunlaşdığından sonrakı illərdə

neft sektoruna qoyulan investisiyaların həcmində azalma müşahidə edilib [10]. Belə bir mənzərə MDB ölkələrində də müşahidə olunur. 2010-cü ildə digər MDB ölkələrində də investisiya qoyuluşlarının həcmində azalma müşahidə edilib. Belə ki, 2010-cü ildə

bu ölkələrdə xarici investisiya qoyuluşları 2009-cu illə müqayisədə 5% azalaraq 68 mlrd. dollar təşkil edib [11].

(2)-ci cədvəldə əldə edilən nəticələri nəzərə alaraq, demək olar ki, 5%-lik

$$\begin{aligned}
 GDP_t - 0.429 * GDP_{t-1} = & \quad 0.529 * (GDP_{t-1} - 0.429 * GDP_{t-2}) - 5.628 * \\
 & \quad (0.238) \quad (2.652) \\
 * (OİLİNV_{t-1} - 0.429 * OİLİNV_{t-2}) + & \quad 4.839 * (FDİ_{t-1} - 0.429 * FDİ_{t-2}) \\
 & \quad (2.2369) \quad (8)
 \end{aligned}$$

Azərbaycanda ev təsərrüfatlarında adambaşına illik gəlirlərin ölkəyə daxil olan investisiyalardan asılılıq modelini 5%-lik intervalda kimi,

$$\begin{aligned}
 HHRPC_t = & \quad 0.0343 \quad * GDP_{t-1} \quad + 13.7033 * SFDİ_{t-1} \quad (9) \\
 & \quad (0.0072) \quad (5.6773)
 \end{aligned}$$

10%-lik intervalda isə

$$\begin{aligned}
 HHRPC_t = & \quad 0.0343 \quad * GDP_{t-1} \quad - 0.2106 \quad * OİLİNV_{t-1} \quad + 0.1429 * FDİ_{t-1} + \\
 & \quad (0.0072) \quad (0.1012) \quad (0.0796) \\
 + 13.7033 \quad * SFDİ_{t-1} & \quad (5.6773) \quad (10)
 \end{aligned}$$

kimi ifadə edə bilərik.

Azərbaycana daxil olan xarici investisiyalar ölkədə milli yoxsulluq həddi ilə müəyyən edilən yoxsulluq səviyyəsinə də

təsirsiz ötürür. Bu göstəricilər arasındakı toplu reqresiya əlaqəsinin modeli avtoreqresiyanın aradan qaldırılmasından sonra aşağıdakı formanı alır:

$$\begin{aligned}
 POV_t - 0.665 * POV_{t-1} = & \quad 5.8526 - 0.0016 * (FDİ_{t-1} - 0.665 * FDİ_{t-2}) + \\
 & \quad (1.3071) \quad (0.0007) \\
 0.1752 * (SFDİ_{t-1} - 0.665 * SFDİ_{t-2}) & \quad (0.0617) \quad (11)
 \end{aligned}$$

Nəzərdən keçirdiyimiz tənliklər əsasında toplu reqresiya analizi göstərir ki, Azərbaycanda iqtisadi artım və məşğulluq səviyyəsinin xarici investisiyalardan asılılığı zəifdir. Bunun bir neçə səbəbi ola bilər. Birincisi, ölkəyə daxil olan BXİ əsas hissəsi neft sektoruna yönəldiyindən və bu sektor əmək tutumlu deyil, daha çox kapital tutumlu olduğundan investisiyalar bu sektorda daha çox əsas kapitalın inkişafına və yeni texnologiyaların tətbiqinə sərf

edilir. BXİ neft və qaz sektorunda məşğuluğun səviyyəsinə müəyyən təsir göstərsə də bütünlükdə iqtisadiyyatda belə təsirlər hiss ediləcək dərəcədə deyil. İkinci səbəb ondan ibarətdir ki, Azərbaycanda məşğul əhəlinin əsas hissəsi "özüməşğul" statusuna malikdir. Dünya Bankının məlumatlarına əsasən, 2017-ci ildə Azərbaycanda məşğul əhəlinin yalnız 35% aylıq əmək haqqı ilə çalışıb. Son 25 ildə bu rəqəm 22%-dən 35% qədər artıb. ARDSK-nin

məlumatlarına əsasən neft-qaz sənayesində məşğul əhali ümumi məşğulların sayında cəmi 1% paya malikdir. Lakin nəzərə alsaq ki, neft-qaz sənayesindən gələn gəlirlər ölkədə digər sahələrin inkişafına dolayısı ilə təkan verir, onda məşğulluq səviyyəsinin də bu sektora yönələn BXİ-dən asılılığını gözləmək olardı. Lakin qeyd etdiyimiz səbəblərlə yanaşı gələn gəlirlərin fiskal siyasətlə yenidən bölgüsü nəticəsində BXİ-in məşğulluğa təsiri hiss ediləcək səviyyədə olmur. Odur ki, bu göstəricilər arasındakı əlaqə üçün H_0 - hipotezi özünü doğruldur.

BXİ-in yoxsulluq səviyyəsinə təsirləri də mühüm problemdir. Tədqiqatlar göstərir ki, BXİ-in səmərəli istifadəsi yoxsulluğun azaldılmasında mühüm əhəmiyyətə malikdir. Məsələn, V.Denisia [15], T.Sisili, D.Elango [16] tərəfindən aparılan tədqiqatlar BXİ-ı yoxsulluğun azaldılması üçün mühüm vasitə hesab edirlər. Tədqiqatlar göstərir ki, Azərbaycanda da yoxsulluğun azalmasında BXİ-in mühüm rolu var. BXİ-in yoxsulluğa təsiri müxtəlif ölkələrdə müxtəlif mexanizmlərlə reallaşır. Bu, daha çox BXİ-in yönəldiyi sahələrin müxtəlifliyi ilə bağlıdır. Azərbaycanda BXİ-in əsas hissəsi neft və qaz sektoruna yönəldiyindən bu sektorda yaradılan əlavə dəyər, ölkənin əldə etdiyi gəlirlərin Neft Fondunda toplanması və dövlət büdcəsi vasitəsilə yenidən bölgüsü BXİ-in səmərəli istifadəsinə imkan yaradır. Belə ki, ölkəyə BXİ daxil olması hələ bu maliyyənin iqtisadi və sosial-iqtisadi təsirlərinin pozitiv olması demək deyildir. BXİ-in iqtisadi təsirlərinin pozitiv olması və onun səmərəli istifadəsi hər bir ölkənin iqtisadi konyukturəsindən asılıdır.

Nəticə

(7) modelinə əsasən BXİ artdıqca ölkədə yoxsulluq səviyyəsinin aşağı düşməsi

gözləniləndir. Azərbaycan iqtisadiyyatı üçün bu iki göstərici arasındakı ciddi reqresiya əlaqəsi göstərir ki, BXİ-in azalması mütləq daxili investisiyalarla kompensasiya olunmalıdır. Əks halda, ölkədə yoxsulluq səviyyəsi arta bilər.

ƏDƏBİYYAT SİYAHISI:

1. Lipsey, R.E. Foreign direct investment, growth, and competitiveness in developing countries // World competitiveness report, -2003. - p. 296.
2. State Statistical Committee of the Republic of Azerbaijan [Elektron resurs] / - URL: <http://www.azstat.org>
3. BP Statistical Review of World Energy: [Elektron resurs] / BP Corporation. URL: <https://www.bp.com/content/dam/bp/business-sites/en/global/corporate/pdfs/energy-economics/statistical-review/bp-stats-review-2020-full-report.pdf>
4. Xarici investisiyanın qorunması haqqında Azərbaycan respublikasının Qanunu / Bakı şəhəri, 15 yanvar 1992-ci il. № 57. qüvvəyə minib. Bu günə gədər 27 dəyişiklik və əlavələr olunub. URL: http://www.e-qanun.az/alpidata/framework/data/7/f_7000.htm
5. Torpaq islahatı haqqında Azərbaycan Respublikasının Qanunu /- Bakı şəhəri, 16 iyul 1996-cı il. № 155-IQ. qüvvəyə minib. <http://www.e-qanun.az/framework/4207>
6. Azərbaycan Respublikasında dövlət mülkiyyətinin özəlləşdirilməsi haqqında Azərbaycan Respublikasının Qanunu // 7 yanvar 1993-cü ildə qəbul olunub. - Bakı, - Qanunu,-1993 URL:<http://www.e-qanun.az/framework/8062>
7. İnvestisiya fəaliyyəti haqqında Azərbaycan Respublikasının Qanunu //

Bakı şəhəri, 13 yanvar 1995-ci il. № 952 qüvvəyə minib. – URL:http://www.e-qanun.az/alpdata/framework/data/9/f_9367.htm)

8. Azərbaycanda İxracın və İnvestisiyaların Təşviqi Fondu (AZPROMO): [Elektron resurs] / İqtisadiyyat Nazirliyi tərəfindən təsis olunub. URL: <http://www.azpromo.az/about-us/mission-vision>

9. Subnational Doing Business data available [Elektron resurs] / The World Bank. Doing Buiseness. URL: <http://www.doingbusiness.org/rankings>

10. Гюльалиев, М., Алиев, Р. Динамика и отраслевая структура иностранных инвестиций, направленных в экономику Азербайджана.// Север и рынок: формирование экономического порядка. 2016. Т. 1. №48. с. 38-46.

11. World Investment Report 2011., Non equity Modes of International Production and Development // UNCTAD,-2011. -p.12.

12. Alfaro, Laura, and Matthew Johnson. Foreign Direct Investment and Growth. Chap. 20 in The Evidence and Impact of Financial Globalization // - United Kingdom: Elsevier edited by Gerard Caprio, - 2012. - p.299–307

13. Kim, D.D. and J.S. Seo. Does FDI inflow crowd out domestic investment in Korea? // J. Econ. Stud., -2003. - 30,- p.605-622.

14. Denisia V. Foreign Direct Investment Theories: An Overview of the Main FDI Theories// European Journal of Interdisciplinary Studies, 2010, 2(2).-p.104-110.

15. Sisili, T., Elango, D. FDI and its determinants of India // International Journal of Scientific & Engineering Research, IJSE,-2013. Volume 4, Issue 1. - 12p.

Mayis Gulalı oğlu Gulaliyev

Doctor of Sciences on Economics, associate professor

Assessment of macroeconomic effects of foreign direct investments in Azerbaijan

Summary

The effects of foreign direct investments in Azerbaijan on various macroeconomic indicators, including the volume of GDP, economic growth, employment level, per capita income of households and poverty level were quantitatively evaluated in the article. The author concludes that as FDI increases, the poverty level in the country is expected to decrease. The serious relationship between FDI and poverty level for the economy of Azerbaijan shows that the reduction of FDI in any time must be compensated by domestic investments. Otherwise, the level of poverty in the country may increase.

Keywords: inclusive product; economic growth; employment level; per capita income in households; poverty level; foreign direct investment

Маис Гюльалы оглы Гюльалиев,
доктор экономических наук, доцент

**Оценка макроэкономических эффектов прямых иностранных инвестиций в
Азербайджане**

Резюме

В статье количественно оценено влияние прямых иностранных инвестиций в Азербайджане на различные макроэкономические показатели, включая объем ВВП, экономический рост, уровень занятости, среднедушевой доход домохозяйств и уровень бедности. Автор приходит к выводу, что по мере увеличения ПИИ ожидается снижение уровня бедности в стране. Серьезная связь между прямыми иностранными инвестициями и уровнем бедности для экономики Азербайджана показывает, что сокращение ПИИ в любой момент должно быть компенсировано внутренними инвестициями. В противном случае уровень бедности в стране может возрасти.

Ключевые слова: экономический рост; уровень занятости; доход на душу населения в домохозяйствах; уровень бедности; прямые иностранные инвестиции

Daxil olub: 15.02.2022

Rumella Telman qızı Cəfərova, PhD

Azərbaycan Memarlıq və İnşaat Universitetinin baş müəllimi

TİKİNTİ İQTİSADİYYATININ ÖZƏLLİKLƏRİ VƏ ONUN İNKİŞAFININ QIYMƏTLƏNDİRİLMƏSİ ÜÇÜN ƏSAS DETERMİNANTLAR

Xülasə

Məqalə tikinti sektorunun iqtisadi fəaliyyət sahəsi özünəməxsusluğuna və onun inkişafının qiymətləndirilməsi üçün əsas determinantların müəyyənəndirilməsinə həsr edilib. Müəllif belə nəticəyə gəlir ki, tikinti sektorunun infrastruktur tipli məhsullarının iqtisadi artıma pozitiv təsirləri deməyə əsas verir ki, bu sektor iqtisadi inkişafda mühüm əhəmiyyətə malikdir. İqtisadi ədəbiyyatda adambaşına təhsilin loqarifminin tikinti sektorunun ÜDM-də payı ilə əlaqəsi, tikinti sektorunda kapital yığımının adambaşına ÜDM həcmindən asılılığı və sair problemlər də tikinti sektorunun iqtisadiyyatın müxtəlif sahələrinə ciddi təsir etdiyini sübut edir. Bu elmi faktlar sübut edir ki, tikinti sektoru milli gəlirin və ölkədə əlavə dəyərin yaranmasında mühüm əhəmiyyətə malikdir.

Açar sözlər: tikinti sektoru, ÜDM, iqtisadi artım, istehsal gücləri, əsas fondlar

UOT: 332

JEL: L74

Giriş

İqtisadi fəaliyyət sahələri arasında tikinti sektorunun iqtisadi artıma təsirləri problemi çox mübahisəli problemdir. Bu onunla bağlıdır ki, tikinti sektorunun özünəməxsusluğu var və onun iqtisadi artıma təsir mexanizmi bu özünəməxsusluqla bağlıdır. Biz tədqiqat zamanı tikinti sektorunun iqtisadi artıma və rifah səviyyəsinə təsirlərini qiymətləndirmək və qısa və uzunmüddətli dövrdə proqnozlaşdırmaq üçün bu sektorun özəlliklərini fərqləndirməli və əsas determinantlarını müəyyən etməliyik.

Qeyd edək ki, tikinti sektoru ilə bağlı statistik məlumatların verilməsi zamanı onun əsas determinantları kimi 1) Əsas kapitalla yönəldilmiş vəsaitlər; 2) Tikinti-quraşdırma işlərinə sərf edilən vəsaitlər; 3) İnvestisiyanın texnoloji strukturu; 4) əsas fondlar; 5) istehsal gücləri; 6) Podrat müqavilələri ilə yerinə yetirilən tikinti işlərinin həcmi; 7) Yaşayış binalarında mənzillərin ümumi sahəsi; 8) Yaşayış evlərində mənzillər; 9)

tikinti sektorunda məşğulların sayı və sair kimi göstəricilərdən istifadə edilir.

Ədəbiyyata baxış

İqtisadi ədəbiyyatda tikinti sektorunun tərifini üç fərqli səviyyələrdə verilir [1]. Birinci yanaşmada tikinti sektoruna tikinti materiallarının istehsalından və ya tikinti üçün istifadə edilən xammaldan və tikinti ilə bağlı müxtəlif xidmət növlərinin təqdim edilməsindən tutmuş (məsələn, layihələşdirmə və ya layihənin idarə edilməsi) tikintinin reallaşdığı yerdə fiziki işlərin görülməsinə qədər bütün prosesləri əhatə edən iqtisadi fəaliyyət sahəsi kimi baxılır. Belə yanaşmada tikinti üçün zəruri olan təbii resursların hasilatı, tikinti materiallarının istehsalı və layihələndirmə tikintinin fiziki cəhətdə reallaşmasından xeyli əvvəl baş verir.

Digər yanaşmaya əsasən tikinti sektoru deyiləndə yuxarıda qeyd etdiyimiz dörd mərhələdən sonuncusu, yəni fiziki cəhətdən tikinti prosesinin reallaşması nəzərdə

tutulur. Bu halda tikintinin reallaşması üçün zəruri olan əvvəlki mərhələlərdə yerinə yetirilən işlər nəzərə alınmır. Qeyd edək ki, belə yanaşma BMT-nin klassifikasiyasına uyğundur [2] və ona görə də ölkə statistik məlumatlarında tikinti ilə bağlı yalnız son məhsulun göstəricilərinə üstünlük verilir. Belə təsnifata əsasən, tikinti sektoru binaların, qurğuların, yolların, körpülərin və sair tikintisi ilə bağlıdır. Tikinti materiallarının istehsalı, layihələşdirmə və arxitektura fəaliyyəti tikinti sektoru ilə bağlı statistik məlumatlarda əks olunmur. Buna görə də tikinti sektorunda məşğullar deyəndə statistika yalnız tikintinin fiziki cəhətdən reallaşdığı meydanda çalışan işçiləri nəzərdə tutur [3].

Tikinti sektoruna verilən üçüncü tərifə əsasən bu sektor layihələndirmədən başlayaraq fiziki cəhətdən reallaşana qədər olan bütün prosesləri əhatə edir. Əlbəttə bu yanaşmada tikinti materiallarının istehsalı və ya tikinti üçün zəruri olan təbii ehtiyatların hasilatı daxil deyil. Fikirimizcə, tikinti sektoru ilə bağlı daha geniş və detallı məlumatın əldə edilməsi üçün onun daha geniş tərfindən istifadə etmək daha faydalı olar. Məsələn, tikinti materiallarının istehsalı sahəsi ilə və ya belə məhsullar bazarı ilə bağlı məlumatlar olmadan tikinti sektorunun inkişafı ilə bağlı tam təsəvvür yaratmaq çətindir.

Tikinti sektorunun əsas xüsusiyyətlərini fərqləndirmək məqsədilə əvvəlcə tikinti sektorunda istehsal olunan məhsullarla tanış olaq. Bu məhsulların müəyyən edilməsi ona görə vacibdir ki, məhz bu məhsullara olan tələb və təklif əsasında sektoru qiymətləndirmək mümkün olur. Belə məhsullara olan tələb və təklif ə təsir edən amillər vasitəsilə biz tikinti sektoruna mümkün təsirləri müəyyən edə bilərik. BMT-nin təsnifatına əsasən tikinti sekto-

runun əsas məhsulları yaşayış və ofis binaları, mağazalar, müxtəlif təsərrüfat binaları, kənd təsərrüfatı tikililəri, avtomagistral yollar, küçələr, tunellər, dəmir yolları, aeroportlar, körpülər, su təchizatı qurğuları, irriqasiya sistemləri, kanalizasiya sistemləri, sənaye obyektləri, boru kəmərləri, elektrik xəttləri, idman qurğuları, və sair hesab olunur. Belə məhsulların növünün çox olmasına baxmayaraq, bəzi tədqiqatçılar, məsələn, [4], [5] onları əsasən 1) yaşayış binaları; 2) infrastruktura; 3) sənaye və kommersiya binaları; 4) təmir və texniki xidmət kimi qruplara ayırırlar.

Şübhəsiz ki, bu məhsulları bir-birindən fərqləndirən və eyniləşdirən xüsusiyyətlər var. Məsələn, bu məhsulların hamısı daşınmazdır, uzunmüddətli istifadə üçün yaradılır. Digər tərəfdən, bu məhsulların hamısı yüksək dəyərə malikdir və böyük həcmdə maliyyə və əmək tutumlu olurlar. Lakin fərqli cəhətləri ondan ibarətdir ki, onlar fərdidir.

Tikinti sektorunun əsas məhsul qruplarından biri infrastrukturudur [6]. Tikinti sektorunun yaratdığı bu "məhsul" qrupu əsasən digər iqtisadi fəaliyyət sahələrinin inkişafına xidmət edir. Məsələn, yollar, körpülər, aeroportlar nəqliyyat sektorunun, irriqasiya sistemlərinin, su kanallarının və sair tikintisi kənd təsərrüfatının inkişafına dəstək verir. Tikinti sektorunun bu məhsul qrupu digər qruplardan onunla fərqlənir ki, əsasən ictimai mülkiyyətə daxil olur və dövlət tərəfindən idarə edilir. Elə buna görə də bəzi tədqiqatçılar, məsələn, [7] infrastrukturunu "social xərc" hesab edirlər. Bəzən infrastruktur qrupuna məktəbləri, xəstəxanaları da daxil edirlər. Elektrik enerjisi, telekommunikasiya, su təchizatı, kanalizasiya və sair kommunal xidmətlərlə bağlı olan tikintilər də infrastruktura daxil ola bilər. Lakin bəzi ölkələrdə bu növ infrastruktur

tikililər dövlət mülkiyyətində olmur. Dünya Bankının təsnifatına əsasən həm kommunal xidmətlərlə, həm də ictimai fəaliyyətlə, məsələn, yol tikintisi, irriqasiya və bənd tikintisi kimi layihələr də infrastruktur məhsullar qrupuna daxildir [8].

Tikinti sektorunun strukturunu əsasən bu sektorun məhsulunun xarakterinə uyğun müəyyən edirlər. Lakin təsnifləşdirməni başqa meyarlar əsasında da aparmaq olar. Məsələn, tikintinin coğrafi yerləşməsinə, və ya tikinti işinin mürəkkəbliyinə əsasən də təsnifləşdirmə aparmaq olar. Lakin fikirimizcə, tikinti sektorunun strukturunun məhsul tipinə görə təsnifləşdirilməsi daha doğrudur. Belə təsnifləşdirmə zamanı yaşayış binalarının, infrastruktur layihələri üzrə tikintilərin, sosial infrastruktur üçün binaların, kənd təsərrüfatı istehsalı üçün müxtəlif qurğuların və sair tikintisi üzrə strukturlaşma belə tikintilərin bu sahələrdə əlavə dəyərə təsirini qiymətləndirməyə imkan verə bilər. Ona görə də elə təsnifləşdirməyə üstünlük verilməlidir ki, sonrakı qiymətləndirmələr zamanı ondan istifadə etmək mümkün olsun.

Tikinti sektorunun mülkiyyət növünə görə təsnifləşdirilməsi də mümkündür. Bu halda tikinti sektorunda fəaliyyət göstərən dövlət şirkətləri və özəl şirkətlər əsasında təsnifləşdirmə aparmaq olar. Lakin əksər ölkələrdə tikinti şirkətləri istehsal etdikləri məhsula kimin sahiblik etməsindən asılı olamayaraq, özəl mülkiyyətə malik olurlar. Onların fəaliyyəti əsasən müxtəlif mülkiyyət sahiblərinin, məsələn, dövlət, özəl və bələdiyyə mülkiyyəti sahiblərinin sifarişi əsasında tikinti layihələrini yerinə yetirirlər. Tikinti şirkətlərinin rezident və ya qeyri-rezident olması əsasında da struktur bölgüsü aparmaq olar. Xüsusilə, son 50 ildə qloballaşma prosesinin genişlənməsi mal və xidmətlərin, həmçinin əmək miqrasiyasının

ölkələrarası axınını genişləndirdiyi kimi, tikinti sektorunun da beynəlxalq əmək bölgüsündə iştirakını sürətləndirib. Yüksək ixtisaslı layihələndirmə və qurşdırma imkanlarına və təcrübəsinə malik olan şirkətlər müxtəlif ölkələrdə sifarişlər qəbul edərək tikinti işini həyata keçirirlər. Məsələn, keçən əsrin axırlarında keçmiş SSRİ respublikaları müstəqillik əldə etdikdən sonra bu ölkələrdə tikinti sektorunda fəaliyyət göstərən çoxlu sayda Türkiyə şirkətləri var idi. Yüksək mərtəbəli, yeni dizaynda və sürətli tikinti işinin Türkiyə mütəxəssisləri sovet mütəxəssislərindən daha yaxşı bilirdilər. Belə şirkətlər Azərbaycanda da fəaliyyət göstərirdi.

Tikinti sektorundakı fəaliyyətə təsir göstərən əsas amillər digər iqtisadi sektordakı amillərdən formaca ciddi fərqlənmir. Lakin mahiyyətcə fərqlilik mühümdür. Belə ki, bu sektorda da fəaliyyətə təsir göstərən əsas amillər tələb və təklifdir. Lakin tikinti sektorunda tələb digər iqtisadi sektorlardakından fərqli olaraq davamlı deyil. Demək olar ki, dünyanın bütün ölkələrində tikinti sektorunda tələb daim dəyişir və belə dəyişmənin müddəti uzun deyil. Həm Dünya Bankının [9], həm də BMT-nin tədqiqat qrupunun [10] gəldiyi nəticə ondan ibarətdir ki, istehsal sektorunda və bütünlükdə iqtisadiyyatda baş verən ən ciddi dəyişmələr tikinti sektorunda daha qabarıq hiss olunur. Bunun əsas səbəbi tikinti məhsullarına olan tələbin mahiyyəti ilə bağlıdır. Belə ki, tikinti sektorunun məhsullarına olan tələb digər sektorların inkişafında çox asılıdır. Tikinti sektorunun məhsulları investisiya mallarıdır. Belə məhsulların "istehlakçısı", məsələn, ev təsərrüfatının aldığı mənzil, biznesmenin aldığı ofis, aqrar firmanın sifariş etdiyi irriqasiya sistemi, dövlətin sifariş etdiyi körpü və ya magistral yol və sair əsərlərdə digər mal və xidmətlərin istehsalı,

yaxud rifah halının yaxşılaşdırılması üçün investisiyadır. Tikinti sektoru digər sektorlardan fərqli olaraq, özü özünə tələb yarada bilmir. Ona görə də iqtisadiyyatda tərəqqi və ya böhran tikinti sektorunda daha qabarıq əks olunur. Adi əmtələrdən fərqli olaraq, tikinti sektorunun məhsulu adətən "istehlakçının" ona tələbatı yaranandan sonra sifariş olunur. Ona görə də digər əmtələrdən fərqli olaraq, tikinti bazarında (yaşayış evlərinin tikintisi istisna olmaqla) hazır məhsullar yığılıb qalmır. Yaşayış evlərinin tikintisində müəyyən fərqlilik var. Belə ki, bu məhsulların istehsalı ilə məşğul olan şirkətlər də əslində digər tikinti məhsulları istehsalı ilə məşğul olan şirkətlər kimi sifariş əsasında fəaliyyət göstərilir. Lakin onlar bu sifarişi təqribən mövcud bazardan qəbul edirlər və əksər hallarda, riskləri azaltmaq üçün, mümkün sifarişdən daha az həcmdə məhsul (mənzillər) istehsal edirlər. Tikinti sektorunda şirkətlər digər sektorlardan fərqli olaraq, tələbə tez reaksiya verə bilmirlər. Məsələn, mənzil alışına tələb artdığı halda dərhal yaşayış binasını tikmək və mənzilləri satışa çıxarmaq mümkün olmur. Elə ola bilər ki, bina hazır olana qədər mənzillərə tələb azalsın.

Tikinti sektorunun inkişafına təsir edən mühüm amillərdən biri də iqtisadiyyatın bütünlükdə inkişaf səviyyəsidir. İqtisadiyyatın bütünlükdə inkişaf göstəricilərindən biri, məsələn, adambaşına ÜDM həcmi artan zaman tikinti sektorunun hər hansı bir məhsuluna tələbin həcmi də arta bilər. Dövlətin gəlirlərinin çoxalması infrastruktur layihələrinin genişləndirilməsinə, əhalinin gəlirlərinin artması yaşayış mənzillərinin tikintisinə, biznes strukturlarının gəlirlərinin artması ofislərin genişlənməsinə və ya yeni istehsal qurğularının yerləşdirilməsinə, zavod və ya fabriklərin tikintisinə stimulaşdırıcı təsir yarada bilər.

Son onilliklərdə inkişaf etməkdə olan ölkələrin bəzilərinin, xüsusilə, Cənubi Şərqi Asiya ölkələrinin, həmçinin neft və qazla zəngin olan ölkələrin sürətli inkişafı bu ölkələrdə infrastruktur layihələrinin genişlənməsinə təkan verib. Məhz inkişaf etməkdə olan ölkələr öz büdcələrində infrastruktur layihələrinə daha çox xərcləyirlər. Bu onunla bağlıdır ki, bu ölkələrin iqtisadi modellərinə əsasən infrastruktur layihələri iqtisadiyyatın davamlı inkişafı üçün əsas rol oynayır.

Tikinti sektorunda dəyər yaradan əsas amillər, digər sektorlarda olduğu kimi, əmək, kapital, texnologiyadır. Bunların hər birinin müxtəlif modifikasiyası tikinti sektorunda xərclərin əsasını təşkil edir. Əmək amilinə təkcə fiziki əmək deyil, layihələndirmə və menecmenti əlavə etmək olar. Kapitala bütün əsas vəsaitləri, o cümlədən, materialları, müxtəlif texnika və cihazları da əlavə etmək olar. Texnologiyaya materialların və texnikanın yenilənməsinə, tikinti prosesinin hər çür texnoloji inkişafını aid etmək lazımdır.

Tikinti sektorunda da əmək əsas istehsal amili olaraq qalır. Digər sektorlarla müqayisədə bu sektor, orta hesabla daha az ixtisaslı əməklə xarakterizə olunur. Tikinti sektorunda məşğulları kvalifikasiyasına əsasən bir neçə qrupa ayırmaq olar: 1) inzibati işçilər; 2) menecerlər; 3) texniki heyət; 4) fiziki işləri yerinə yetirən fəhlələr. Aydın ki, adətən sonuncu qrupda toplanan məşğulların sayı əvvəlkilərlə müqayisədə xeyli çox olur. Dördüncü qrupda toplanan əmək az ixtisaslıdır. Elə ona görə də bu sektorda məşğulluğun davamlılığı həmişə ciddi sual yaradır. Belə ki, tikinti məhsullarına tələbin daim dəyişkənliyi bu sektorda əməyə olan tələbi də həmişə dəyişkən edir. Tikinti sektorda əməyin mühüm hissəsi az ixtisaslı olduğundan tələbin azalması çoxlu

sayda insanın işsizliklə üzləşməsi deməkdir [11]. Digər tərəfdən, tikinti sektoru digər iqtisadi sektorlarla müqayisədə xeyli riskli sahədir. Bu səbəbdən də yüksək texniki ixtisaslı kadrlar üçün o qədər də cəlbedici deyil. Ona görə də tikinti sektoruna əməyin cəlbi üçün əsas mexanizm əmək haqqı hesab olunur. Bu sektorda əmək haqqı digər sektorlarla müqayisə ediləbiləcək dərəcədə olduqda, yuxarıda qeyd etdiyimiz səbəbdən, insanlar digər sektoru seçməyə cəhd edirlər. Əksər ölkələrdə minimum əmək haqqı səviyyəsinin müəyyən edilməsi də tikinti sektorunda aşağı ixtisaslı işçilərə verilən əmək haqqının müəyyən qədər artırılmasını tələb edir. Elə bu səbəbdən də tikinti sektorlarında əmək miqrantlarından daha çox istifadə edilir. Bəzi ölkələrdə belə miqrantlar işə qeyri-qanuni qəbul edilirlər və onlarla müqavilə bağlanmadığından onlara social ödənişlər edilmir. Belə hallar digər sektorlarla müqayisədə tikinti sektorunda daha çox rast gəlinən hallardır.

Həm inkişaf etmiş, həm də inkişaf etməkdə olan ölkələrin tikinti sektorunun ixtisaslı əməklə təmin edilməsində xeyli problemlər var. Xüsusilə inkişaf etməkdə olan ölkələrdə tikinti sektorunda ixtisaslı əməyin ümumi əməkdə payı xeyli azdır. İnkişaf etmiş ölkələrdə bu təqribən 50% yaxın olur [12]. Bu problem aradan qaldırmaq üçün inkişaf etməkdə olan ölkələrdə tikinti sektorunda çalışanların əlavə təlimlərdən keçməsi əlavə xərclər tələb etdiyindən buna əksər hallarda getmirlər. İnkişaf etmiş ölkələrdə bu nisbətə bir qədər yüksək olmasına baxmayaraq, onlar hazır konstruksiyalardan istifadəyə üstünlük verərək, daha az ixtisaslı işçilərin sayını azaltmağa cəhd edirlər. Hər iki halda tikinti sektoru az ixtisaslı əməyin payının yüksək olması ilə xarakterizə olunur.

Tikinti sektorunda az ixtisaslı əməyə bəzi hallarda üstünlüyün verilməsi və bu halda tikinti üçün daha aşağı texnologiyadan və daha ucuz texnikadan istifadə xərclərlə və layihənin yerinə yetirilmə müddəti ilə də bağlı ola bilər. Belə ki, əgər şirkətin hər hansı layihəni yerinə yetirmək üçün maliyyəsi kifayət qədər yoxdursa və ya layihənin yerinə yetirilməsi müddəti kifayət qədərdirsə, onda şirkət daha ucuz əməkdən və ya texnikadan istifadəyə üstünlük verə bilər. Nəzərə alaq ki, bəzi ölkələrdə, xüsusilə, az gəlirli ölkələrdə əhəlinin işlə təminatını nəzərə alaraq, tikinti sektorunda mexaniki işlərə daha az meyil edilir.

Tikinti sektorunun məhsullarının dəyərinə əməyin dəyəri ilə yanaşı tikinti materiallarının dəyəri də mühüm paya malik olur [13]. Elə ona görə də tikinti materiallarının qiymətinin dəyişməsi tikinti sektorunun məhsullarının qiymətinə də təsir göstərir. Materialların qiyməti də bazarda onlara olan tələb və təkliflə birbaşa bağlıdır. Adətən tikinti materiallarının qiyməti keyfiyyətlə, layihələndirən şirkətin zövqü ilə də bağlı olur. Digər tərəfdən, tikinti materiallarının qiymətinin dəyişməsi iqtisadiyyatda gəlirlərlə də bağlıdır. Gəlirlərin artması bütün hallarda tələb əyrisini sağa sürüşdürdüüyü kimi, tikinti materiallarına olan tələbi də sağa sürüşdürür. Təklifin sabit olduğu halda bu qiymətlərin artması deməkdir. Lakin tikinti materiallarının təklifi də mürəkkəb prosesdir. Belə ki, əksər hallarda tikinti materiallarının mühüm hissəsi idxal edilir. İdxal olunan materialların da qiymətinin daim artması hiss edilir. İdxal edilən tikinti materiallarını yerli materiallarla əvəzlənməsi digər iqtisadi fəaliyyət sahələrində olduğu kimi tikinti sektorunda da xeyli çətin-dir. Çünki inkişaf etməkdə olan ölkələrdə tikinti materiallarının istehsalı üçün tələb edilən texnologiya inkişaf etmiş ölkələrin-

dəkindən xeyli geri qalır. Bu, məhsulun keyfiyyətinə mənfi təsirlə yanaşı, həm də ətraf mühitə təsiri ilə də xarakterizə olunur. Yeni texnologiyalar adətən ekoloji tələbləri nə qədər mümkünsə nəzərə almaqla yaradılır və ona görə də daha baha başa gəlir. Digər tərəfdən belə texnologiyaların alınması və tətbiq edilməsi də əksər hallarda mümkün olmur. Ona görə ki, belə texnologiyalar adətən çox bahalı olur və onların rentabelliği üçün geniş həcmdə istehsalın yaradılması zəruri olur. İnkişaf etməkdə olan ölkələrdə tikinti sektoru əksər hallarda elə yüksək səviyyədə olmur ki, istehsal edilən bütün mallar istifadə edilsin və ya ixrac olunsun. Bu halda qısa müddətdə belə yüksək texnoloji qurğular maya dəyərini qaytara bilmirlər. Ona görə də yüksək texnologiyalı tikinti materiallarının daxildə istehsalı əvəzinə onların idxal edilməsi ölkə iqtisadiyyatı üçün daha mənfəətli olur. Lakin idxal olunan materialların dəyərinin davamlı olaraq artması tikinti sektorunun məhsullarının da davamlı bahalaşmasına səbəb olur.

Tikinti materiallarının qiymətinə təsir göstərən mühüm amillərdən biri də idxal mallarına dövlət tərəfindən qoyulan tariflərlə və ya qeyri-tarif məhdudiyətlərlə bağlı ola bilər. Lakin bəzi hallarda dövlət bəzi tikinti materiallarının idxalını əksinə dəstəkləməli olur. Lakin bütün hallarda dövlətin bu prosesə müdafiləsi sonra tikinti materiallarının qiymətinin artmasına səbəb olur.

Tikinti sektorunu iqtisadiyyatın digər sektorları ilə fərqləndirən mühüm cəhətlərdən biri də maliyyələşmə ilə bağlıdır. Adətən digər sektorlarda istehsal prosesində zəruri amillərin əldə edilməsi və istifadəsi zamanı tələb olunan maliyyə istehsalçı tərəfindən təmin edilir. Məhsul istehsal edilərək, bazara çıxarılır və satılır.

Satışdan əldə edilən gəlirlər xərclər çıxıldıqdan sonra mənfəət olaraq, istehsalçının sərəncamında olur. Lakin tikinti sektorunda belə mexanizm işləmir. Belə ki, tikinti sektorunda hər hansı məhsulun istehsalı zamanı maliyyələşmə sifarişçi tərəfindən ödənilir. Məhsul sonra istehsal edilir. Əlbəttə, yaşayış binalarının tikintisi ilə bağlı bəzən istisnalar baş verir. Lakin bu halda da tikintinin sifarişçisi bu tikintini fiziki cəhətdən reallaşdıran şirkət olmur. Tikinti sektorunda hər hansı məhsulun istehsalı zamanı maliyyələşmə prosesində əsas fiqur olaraq podratçı çıxış edir. Subpodratçılar və təchizatçılar da maliyyə mənbəyi rolunu oynaya bilərlər. Əksər ölkələrdə, o cümlədən Azərbaycanda yaşayış binalarının tikintisi zamanı maliyyə mənbəyi kimi bankların verdiyi kreditlər və sifarişçilərin ilkin ödənişləri əsas rol oynayır. Lakin digər ölkələrdə olduğu kimi, Azərbaycanda da tikinti sektorunda maliyyələşmənin gecikməsi halları tez-tez baş verir. İnkişaf etməkdə olan ölkələrdə maliyyə vəsaitlərinin mütəmadi olaraq çatışmaması tikinti sektorunun inkişafına həmişə problem yaradır.

Tikinti sektorunun əsas məhsulları sırasında ictimai mülkiyyət hesab edilən və ayrı-ayrı fərdi biznes strukturların o qədər də maraq göstərmədiyi infrastruktur layihələrinin icra edilməsidir. Belə infrastruktur tikililərinin reallaşması əksər hallarda fərdi investorların maliyyə imkanları xaricində olur. Digər tərəfdən, infrastruktur layihələrindən ictimai istifadənin mümkünlüyü fərdi investisirlərdə maraq yaratmır. Ona görə də belə layihələr adətən dövlət tərəfindən həyata keçirilir. Lakin ictimai mahiyyətli infrastruktur layihələrinin reallaşmasında beynəlxalq maliyyə qurumlarının dəstəyi də mümkündür. Dövlət belə infrastruktur layihələrini reallaşdırmaqla

dolayısı ilə iqtisadi inkişafa və rifah halının yüksəlməsinə şərait yaradır [14]. Başqa sözlə desək, infrastruktur layihələrinə tələbin obyektı dövlətdir. Lakin infrastruktur layihələrindən istifadə zamanı hər hansı biznes strukturunun daha çox faydalanması da mümkündür. Bu halda belə biznes strukturları belə layihələrin qısa müddətdə reallaşmasında və uzunmüddətli fəaliyyətində maraqlı olurlar. Belə infrastrukturların özəlləşdirilməsi zamanı ondan daha çox faydalanan və ya onun faydasından istifadə etmək imkanı olan biznes strukturların özəlləşdirmə prosesində üstünlük əldə etməyə çalışırlar.

Yuxarıda qeyd etdiyimiz kimi tikinti sektorunda istehsal edilən məhsullar digər məhsullardan fərqli olaraq, digər məhsulların istehsalı üçün və ya əhalinin rifahı üçün istifadə edilir. Lakin belə məhsulların istehsalı da məcmu istehsal prosesinin tərkib hissəsidir. Digər iqtisadi sektorlarda olduğu kimi tikinti sektorunda da istehsal gücü istehsal amillərinin istifadəsi ilə bağlıdır. Tikinti sektorunda tam istehsal həcmi bu sektorda istifadə edilən əmək və kapital kimi istehsal amillərinin tam məşğulluğundan asılıdır. İstehsal amillərinin dəyişməsi məhsul buraxılığında da özünün göstərir. İstehsalın genişlənməsi istehsalda məşğul insan resurslarının və ya fiziki resursların investisiyalar vasitəsilə genişlənməsini tələb edir. Lakin məcmu istehsal həcmının artması istehsal prosesində birbaşa istifadə edilən əsas kapitalın artımı ilə yanaşı həm də infrastrukturun inkişafını nəzərdə tutur.

İstehsalın genişlənməsi üçün nəzərdə tutulan investisiyadan əlavə infrastrukturun genişlənməsi və ya yenilənməsi üçün də investisiyaların yönəldilməsi vacibdir. Başqa sözlə desək, məcmu iqtisadiyyatın inkişafı üçün istehlak edilən konkret məhsulun istehsalı ilə yanaşı zəruri infrastrukturun da

olması vacibdir. Məsələn, aqrar sektorda bazar üçün məhsul istehsal edən fermer öz təsərrüfatın genişləndirmək üçün yeni texnika üçün, məsələn, kombayn üçün investisiya yatırmaq istəyirsə, lakin yaxın ərazilərdə yanacaq doldurma stansiyası və yaxud kombaynın gətirilməsi üçün yol infrastrukturunu yoxdursa, onda belə investisiyanın yatırılmasının elə də əhəmiyyəti olmur. Belə hallara, demək olar ki, bütün iqtisadi fəaliyyət sahələrində rast gəlmək mümkündür. İdman turizminin, nəqliyyat xidmətlərinin, təhsil və səhiyyə xidmətlərinin və sair sahələrin inkişafı zəruri infrastruktur olmadan inkişaf edə bilməz. İnfrastruktur layihələri yalnız bir məhsulun deyil, çoxlu sayda məhsulun istehsal həcminin artmasına şərait yaradır.

Əgər fərz etsək ki, iqtisadiyyatda yalnız iki mal, məsələn, çörək və ət istehsal edilsə, istehsal amillərinin sabitliyi şərtində onun hər hansı birinin istehsalının genişlənməsi digərinin istehsal həminin azalmasına səbəb olacaq. Lakin infrastruktur layihəsinin inkişafı istehsal amillərinin inkişafına təkan verdiyindən hər iki malın mümkün istehsal həcmi də artacaq. Məsələn, həm çörəyin, həm də ət istehsalı ilə məşğul olan fermer təsərrüfatının elektrik enerjisi və su ilə təchizatı yaxşılaşdırılırsa, digər istehsal amillərinin sabitliyi şəraitində hər iki məhsulun parallel artıma nail olmaq olar. İnfrastruktur layihələrinin iqtisadiyyata təsirləri ilə bağlı çoxlu sayda empiric tədqiqatların nəticələri sübut edir ki, bu məqsədlə istifadə edilən investisiyalar istehsal imkanlarının sərhədini saga doğru sürüşdürür. İnfrastruktura yönəldilən investisiyalar yalnız bir sahənin deyil, iqtisadiyyatın müxtəlif sahələrinə pozitiv təsir göstərə bilər. Məsələn, aqrar sektorun inkişafı üçün irriqasiya sistemi üçün yatırılan investisiyalar nəinki o ərazilərdə əkinçiliyin

inkişafına, həmçinin əhalinin məskunlaşmasına, ev təsərrüfatlarının həyat keyfiyyətinin yüksəlməsinə və gəlirlərin artmasına şərait yarada bilər.

Əslində infrastruktur layihələrinə yönələn investisiyalar vasitəsilə istehsal imkanlarının sərhədinin saga sürülməsi konkret məhsulların istehsalı üçün vacib olan istehsal amillərinin məhsuldarlığını artırır. Yuxarıda qeyd etdiyimiz misaldan göründüyü kimi, irriqasiya sisteminin və ya elektrik enerjisi xətlərinə qoşulma torpağın keyfiyyətini yaxşılaşdırmaqla yanaşı, o ərazilərdə əhalinin həyat şəraitinin yaxşılaşmasına, daha yüksək ixtisaslı kadrların yetişdirilməsinə və əraziyə yeni investisiyaların cəlb edilməsinə şərait yaradır. Bu isə "zəncirvari" təsirlər yaradaraq, ərazinin bütünündə inkişafına şərait yaradır.

İqtisadi ədəbiyyatda infrastruktur layihələrinin məcmu iqtisadiyyata təsirləri ilə bağlı çoxlu sayda tədqiqata rast gəlinir. Belə tədqiqatlar hələ keçən əsrin səksəninci illərindən başlayaraq aparılıb. Bəzi tədqiqatlar konkret infrastruktur növlərinin iqtisadi inkişafa təsiri üzrə aparılıb. Tədqiqatların əsas nəticələri ondan ibarətdir ki, inkişaf etmiş ölkələrdə infrastruktur layihələrinin gəlir normaları inkişaf etməkdə olan ölkələrlə müqayisədə daha yüksəkdir. Nəqliyyat infrastrukturunun iqtisadiyyata təsirlərinin qiymətləndirilməsi üzrə aparılan tədqiqatların nəticələrinə əsasən belə infrastruktur layihələri iqtisadi fəaliyyətin səmərəliliyini artırır. Belə nəticələr rabitə sisteminin məcmu iqtisadiyyata təsirləri üzrə aparılan tədqiqatlarda da alınmışdır.

Tikinti sektorunu xarakterizə edən mühüm determinantlardan biri də bu sektorda məşğulluğun səviyyəsidir. Tikinti sektorunun iqtisadi inkişafda rolunun yüksək olması həm də bu sektorda məşğulluğun yüksək səviyyəsi ilə bağlıdır. Əksər ölkə-

lərdə, xüsusilə, inkişaf etməkdə olan ölkələrdə məşğulluq problemlərinin həlli üçün dövlət tikinti sektorundan istifadə edir. Çünki bu sektor daha çox əmək tutumludur.

Nəticə

Tikinti sektorunun infrastruktur tipli məhsullarının iqtisadi artıma pozitiv təsirləri deməyə əsas verir ki, bu sektor iqtisadi inkişafda mühüm əhəmiyyətə malikdir. İqtisadi ədəbiyyatda adambaşına təhsilin loqarifminin tikinti sektorunun ÜDM-də payı ilə əlaqəsi, tikinti sektorunda kapital yığımının adambaşına ÜDM həcmindən asılılığı və sair problemlər də tikinti sektorunun iqtisadiyyatın müxtəlif sahələrinə ciddi təsir etdiyini sübut edir. Bu elmi faktlar sübut edir ki, tikinti sektoru milli gəlirin və ölkədə əlavə dəyərin yaranmasında mühüm əhəmiyyətə malikdir. Dünya bankının məlumatlarına əsasən tikinti sektorunda yaranan əlavə dəyərin məhsul həcminə nisbəti emal sənayesində olduğundan xeyli yüksəkdir.

ƏDƏBİYYAT SİYAHISI:

1. Giang Dang, Low Sui Pheng, 2015. Infrastructure Investments in Developing Economies: The Case of Vietnam. Springer, Singapore. <https://doi.org/10.1007/978-981-287-248-7>
2. United Nations. (1990). *Economic and social survey of Asia and the Pacific 1990*. New York: United Nations.
3. Ive, G., & Gruneberg, S. L. (2000). *The economics of the modern construction sector*. Basingstoke: Macmillan.
4. Gruneberg, S. L. (1997). *Construction economics: An introduction*. Basingstoke: Macmillan.
5. Wells, J. (1986). *The construction industry in developing countries: Alternative*

strategies for development. London: Croom Helm.

6. Dang, T. H. G., & Low, S. P. (2011). Role of construction in economic development: Review of key concepts in the past 40 years. *Habitat International*, 35(1), 118–125.

7. Howes, R., & Robinson, H. (2005). *Infrastructure for the built environment: Global procurement strategies*. Oxford: Butterworth-Heinemann.

8. World Bank. (1994). *World development report 1994: Infrastructure for development*. Washington, D.C.: World Bank.

9. World Bank. (1984). *The construction industry, issues and strategies in developing countries*. Washington, D.C.: World Bank.

10. United Nations. (1976). *Long-term prospects and policies in the construction sector*. New York: United Nations.

11. International Labour Office. (2001). *The construction industry in the twenty-first century: Its image, employment prospects and skill requirement*. Geneva: International Labour Organization.

12. Moavenzadeh, F. (1978). Construction industry in developing countries. *World Development*, 6(1), 97–116.

13. Ive, G., & Gruneberg, S. L. (2000). *The economics of the modern construction sector*. Basingstoke: Macmillan.

14. Howes, R., & Robinson, H. (2005). *Infrastructure for the built environment: Global procurement strategies*. Oxford: Butterworth-Heinemann.

Rumella Telman qızı Jafarova, PhD

Azerbaijan University of Architecture and Construction

Features of the construction economy and the main determinants for assessing its development

Summary

The article is devoted to the specificity of the economic activity of the construction sector and the identification of the main determinants for the assessment of its development. The author comes to the conclusion that the positive effects of infrastructure-type products of the construction sector on economic growth suggest that this sector has an important role in economic development. In the economic literature, the relationship between the logarithm of per capita education and the share of the construction sector in GDP, the dependence of capital accumulation in the construction sector on the volume of GDP per capita, and other problems prove that the construction sector has a serious impact on various areas of the economy. These scientific facts prove that the construction sector has an important role in the creation of national income and value added in the country.

Keywords: *construction sector, GDP, economic growth, fixed assets.*

Румелла Телман кызы Джафарова, PhD
Азербайджанский Университет Архитектуры и Строительства

Особенности строительной экономики и основные детерминанты оценки ее развития

Резюме

Статья посвящена специфике строительной отрасли и выявлению основных детерминантов для оценки ее развития. Автор приходит к выводу, что положительное влияние продукции инфраструктурного типа строительного сектора на экономический рост свидетельствует о том, что этот сектор играет важную роль в экономическом развитии. В экономической литературе связь между логарифмом образования на душу населения и долей строительного сектора в ВВП, зависимость накопления капитала в строительном секторе от объема ВВП на душу населения и другие проблемы доказывают роли строительного сектора в экономике. Эти научные факты доказывают, что строительный сектор играет важную роль в создании национального дохода и добавленной стоимости в стране.

Ключевые слова: *строительная отрасль, ВВП, экономический рост, производительные мощности, основные фонды.*

Daxil olub: 12.02.2022

Elçin Ramiz oğlu Mustafayev, PhD
Azərbaycan Texniki Universiteti

AZƏRBAYCANDA BOEM ÜZRƏ DÖVLƏT TƏNZİMLƏMƏSİNİN ƏSAS İSTİQAMƏTLƏRİ

Xülasə

Məqalədə bərpa olunabilən enerji mənbələrindən istifadənin genişləndirilməsi üçün dövlət tənzimləməsinin əsas istiqamətləri tədqiq edilib. Müəllif belə tənzimləmənin vacibliyini əsaslandıraraq, onun əsas istiqamətləri kimi institusional tədbirlərin həyata keçirilməsini, bu sahəyə yönəldilən dövlət investisiyaların həcmnin artırılmasını, BOEM-dən istifadə edən istehlakçıların stimullaşdırılmasını və BOEM-dən enerji istehsalçılarına müxtəlif maliyyə dəstəyinin, o cümlədən vergi güzəştlərinin verilməsini təklif edir.

Açar sözlər: BOEM, günəş enerjisi, külək enerjisi, investisiya, "tələbin inflyasiyası", "texnoloji təkan"

Giriş: Enerji sahəsində dövlət tənzimləməsi

Dövlətin müdaxilə etdiyi iqtisadi sahələrdən ən mühümü enerji sahəsidir. Enerjinin iqtisadi inkişafda və cəmiyyətin həyatında mühüm rolunu nəzərə alaraq, bütün ölkələrdə dövlət, bu və ya digər səviyyədə, enerji sektorunun fəaliyyətinə müdaxilə etməyə məcburdur. Elə buna görə də əksər ölkələrdə enerji sektoru bütünlükdə dövlətin inhisarında olan sahədir. Lakin ölkənin inkişaf səviyyəsindən asılı olaraq, enerji sektorunun müəyyən hissəsi özəl sektor tərəfindən də idarə edilir. Məsələn, elektirk enerjisi sektorunun istehsal, nəql, paylanma və satış mərhələlərindən hər hansı birinin və bir neçəsinin özəlləşdirilməsi praktikası geniş yayılıb.

Dövlətin enerji sektorunun fəaliyyətinə müdaxiləsinin bir neçə mühüm səbəbləri var. Bu səbəblərdən ən mühümü onun istehsalının böyük həcmdə investisiya tələb etməsidir. Digər səbəb onun strateji əhəmiyyəti ilkə bağlıdır. Bütünlükdə bu səbəbləri enerjiyə olan tələb və təklif ilə əlaqələndirmək daha doğrudur. Enerji təklifi ilə bağlı səbəblərdən biri ondan ibarətdir ki, enerji strateji əhəmiyyət daşması və onun

davamlı və təhlükəsiz olaraq təmin edilməsinin zəruriliyi dövlət zəmanəti tələb edir. İkincisi, qeyd etdiyimiz kimi, onun enerji istehsalı, ötürülməsi və paylanması böyük həcmdə investisiyaların qoyulmasını tələb etdiyindən yalnız dövlət vəsaiti ilə onun tam təmin edilməsinə nail olmaq mümkündür. Özəl investisiya daha tez və əlavə mənfəətlə geri qaytarılmasını nəzərdə tutur. Bu isə əksər hallarda enerji sektorunda monopoliyanın yaranmasına və qiymətlərin kəskin artmasına səbəb olur. Dövlət monopoliyası isə əhəlinin sosial müdafiəsi, həmçinin biznesin inkişafı naminə qiymətlərin artmasını deyil, əksər hallarda, bazar qiymətləri ilə müqayisədə daha aşağı qiymətləri müəyyən edir. Enerjiyə olan tələblə bağlı dövlət müdaxiləsinin əsas səbəblərdən biri əhəlinin sosial rifahı ilə əlaqəlidir. Belə ki, əksər hallarda enerjinin istehlak qiymətlərinin bazarla müəyyən edilməsi əhəlinin sosial rifah halına mənfi təsir etdiyindən bu qiymətlərin dövlət tərəfindən aşağı səviyyədə saxlanması zəruri olur.

Son onilliklərdə karbohidrogen ehtiyatlarının sürətlə azalması və enerjiyə olan tələbatın artması bərpa olunabilən enerji

mənbələrindən istifadənin dövlət tərəfindən dəstəklənməsini zəruri edib. Belə ki, BOEM-nin hər bir növünün inkişafı üçün böyük həcmdə investisiya ilə yanaşı, həm də özünəməxsus infrastruktur lazımdır. Belə infrastrukturun yaradılması üçün tələb olunan institusional çərçivə, ərazinin ayrılması və əldə edilən enerjinin standartlara uyğunlaşdırılması dövlətin dəstəyi olmadan mümkün deyil.

Odur ki, BOEM ilə bağlı dövlətin enerji sektoruna müdaxiləsi bərpa oluna bilən enerji mənbələrinin inkişaf etdirilməsi və davamlı enerji təminatının yaradılması üçün zəruri addımların atılması ilə bağlıdır. Dövlət zəruri hüquqi çərçivənin yaradılması, tələb olunan investisiyaların və subsidiyaların ayrılması, həmçinin vergi güzəştlərinin tətbiq edilməsi və sair tədbirlər vasitəsilə bu fəaliyyəti həyata keçirir. Dövlət enerji sektorunda bazarın səmərəli fəaliyyəti üçün zəruri olan fəaliyyəti, o cümlədən, ədalətli rəqabətin təmin edilməsini də həyata keçirə bilər. Ümumiyyətlə desək, dövlətin enerji sektorunu tənzimləməsi iqtisadi səmərəliliyin təmin edilməsi ilə yanaşı, həm də iqtisadiyyatın və cəmiyyətin davamlı və keyfiyyətli enerji ilə təmin olunması, istehlakçıların daha aşağı qiymətlə enerjiyə əlçatanlığının təmin edilməsi, ətraf mühitin çirklənməsinin qarşısının alınması, enerji təminatında sosial ədalətin təmin edilməsi və sair kimi məqsədlərlə həyata keçirilir.

Enerji sektorunun dövlət tərəfindən tənzimlənməsi digər iqtisadi sektorlarda olduğu kimi iki bir-birinə zidd mənafeələrin uzlaşdırılmasını tələb edir. Belə ki, enerji bazarının tənzimlənməsi də bu sektorda mülikiyyət məsələlərinin, qiymətlərin, lisenziyalaşdırmaların, məşğulluq şərtlərinin və sair problemlərin həlli ilə bağlıdır. Enerji sistemlərinin bütün həlqələrinin deyil, yalnız müəyyən həlqələrinin özəlləşdirilməsi və

hər hansı həlqənin dövlət nəzarətində olması, yaxud enerji qiymətlərinin dövlət tərəfindən müəyyənləşdirilməsi, bu sektorda hər hansı fəaliyyətin yerinə yetirilməsi üçün lisenziyaların tələb olunması və sair tədbirlər istehsalçı və istehlakçı maraqları arasında müəyyən ziddiyyətlər yaradır.

Enerji sektorunda yeni texnologiyaların tətbiqi, xüsusilə, alternativ və bərpa oluna bilən enerji mənbələrindən istifadəyə keçid qiymətlərin artması ilə və istehlakçıların əlavə xərcləri ilə müşayiət olunduğundan əksər hallarda dövlət istehlakçıların mənafeyindən çıxış etməli olur. Bu isə alternativ və bərpa oluna bilən enerji mənbələrinin inkişafını ləngidir. Lakin nəzərə alınmalıdır ki, uzun müddətli dövr üçün texnologiyaların inkişafı və karbohidrogen ehtiyatlarının sürətlə azalması nəticəsində bərpa ediləbilən enerji mənbələri vasitəsilə istehsal olunan enerji daha ucuz, karbohidrogen ehtiyatlarından alınan enerji isə daha baha başa gələ bilər. Digər tərəfdən, əhalinin həyat səviyyəsinin durmadan yüksəlməsi kontekstində enerji qiymətlərinin artması alternativ və bərpa oluna bilən enerji istehsalı ilə əlaqəli olan yeni iş yerlərinin yaranması və ətraf mühitin qorunması ilə müşayiət olunduğundan balanslaşmış ola bilər.

Alternativ və bərpa oluna bilən enerji mənbələri əsasən elektrik enerjisi istehsal etdiyindən biz tədqiqat zamanı elektrik enerjisi sisteminin dövlət tərəfindən tənzimlənməsinə xüsusi diqqət yetirəcəyik. Qeyd edək ki, elektrik enerjisi sistemi ölkədən-ölkəyə fərqlənir. Bu fərqlərin əsasında elektrik enerjisi bazarında rəqabət mühitinin səviyyəsi, sistemin şaquli və ya üfiqi inteqrasiya dərəcəsi, elektrik sistemində dövlət-özəl sahibkarlığının nisbəti mühüm əhəmiyyət daşıyır.

Elektrik enerjisi sənayesinin dövlət tənzimlənməsi bu sənayenin istehsaldan

istehlaka qədər olan bütün mərhələlərində, o cümlədən, istehsal, ötürmə, paylanma və satış mərhələlərində mümkündür. Lakin hər bir mərhələdə dövlət tənzimləməsinin mahiyyəti və forması fərqlidir. Belə ki, bu mərhələlərin hər birində tənzimləmə səviyyəsi fəaliyyəti həyata keçirən sahibkarlıq subyektinin özəl və ya dövlətə məxsus olmasından çox asılıdır. Hətta ola bilər ki, bu mərhələlərin hamısı bir sahibkarlıq subyektinə, məsələn dövlətə məxsus olsun (məsələn, Azərbaycanda). Dünya təcrübəsi göstərir ki, sadalanan dörd mərhələnin bütünlükdə və ya müəyyən nisbətdə özəl və dövlət sahibkarlıq subyektləri arasında paylanması hallarına daha çox rast gəlinir. Məsələn, Braziliyada, Peruda, Filippində və Türkiyədə elektrik enerjisinin ötürülməsi və paylanması funksiyası əsasən özəl şirkətlərin nəzarətinə verilib [1]. Dünya təcrübəsi göstərir ki, elektrik enerjisinin sadalanan mərhələlərindən hər hansı birinin dövlət nəzarətində saxlanması onun istehlak qiymətlərinə müəyyən qədər təsir etmək imkanı yaradır. Dünya təcrübəsi həmçinin sübut edir ki, elektrik enerjisinin hansı yolla istehsal edilməsindən asılı olmayaraq, dövlət-özəl əməkdaşlığı bu sektorun inkişafını stimullaşdırır.

Enerji sektorunda dövlət tənzimlənməsinin mühüm motivlərindən biri ətraf mühitin çirklənməsi ilə bağlıdır. Belə ki, elektrik enerjisinin və nəqliyyat xidmətlərinin istehlak həcminin artması karbohidrogen ehtiyatlarından istifadə həcmi də ilbəl artırır. Bu isə ətraf mühitə atılan karbon dioksidin həcmi yol verilə bilən ölçüdə xeyli artırır. Ekoloji problemlərin kəskinləşməsi enerji sektorunun nəinki ayrıca ölkə səviyyəsində, hətta qlobal səviyyədə tənzimlənməsini tələb edir. Hər bir ölkə enerji istifadəsinin səmərəliliyini və bərpa oluna bilən enerji mənbələrindən istifadə istiqamətində öz

səyini artırmaqla həm enerji təhlükəsizliyini təmin etməyə, həm də ekoloji problemlərin həllinə çalışır. BOEM-nin dövlət tərəfindən tənzimlənməsi tədbirləri müvafiq strateji yol xəritələrinin işlənməsindən tutmuş, konkret fəaliyyət planına qədər geniş spektri əhatə edir.

BOEM sektorunda dövlət tənzimlənməsi təcrübəsi (ədəbiyyata baxış)

Hələ keçən əsrin axırlarında iqtisadi araşdırmalar sübut edirdi ki, yaxın onilliklərdə enerjiyə qlobal tələb həcmi ilə neft və qaz təklifi arasında ciddi fərqlər yaranacaq və mövcud tələb həcmi təklif həcmi ciddi fərqlə üstələyəcək [2]. Bu fərqi aradan qaldırmaq üçün enerjidən istifadənin səmərəliliyinin artırılmasına, bərpa oluna bilən enerji mənbələrindən istifadənin artırılmasına ehtiyac var. F.Varela (2006) öz tədqiqatlarında bərpa oluna bilən enerji mənbələri arasında külək enerjisinin daha əlverişli olduğunu xüsusi qeyd edir. Onun iddiasına əsasən, külək enerjisinin əldə edilməsi zamanı ətraf mühitə daha az ziyan vurulur və daha az xərc tələb olunur. Beynəlxalq Enerji Agentliyi (İEA) də enerji təhlükəsizliyinin təmin edilməsi üçün bərpa olunabilən enerji mənbələrindən istifadənin zəruriliyini təsdiq edərək, bu tip enerjinin istehsal edilməsinin ənənəvi enerji istehsalından bir neçə üstünlüyünü, o cümlədən, onun istehsalında, ötürülməsində və paylanmasında mərkəzləşdirilmiş geniş infrastrukturun tələb olunmamasını qeyd edir [3]. Kiçik həcmli külək generatorları, yaxud günəş batareyaları vasitəsilə alınan enerji lokal ərazilərdə enerji təhlükəsizliyinin təmin edərək yanaşı, həm də uzaq məsafələrdən onun ötürülməsi üçün tələb olunan xərclərə qənaət etməyə imkan verir. Bərpa olunabilən enerji mənbələrində istehsal olunan elektrik enerjisinin də geniş infrastrukturda birləşdirilməsi və müəyyən məsafəyə ötürülməsi imkanları getdikcə

inkişaf edir [4]. Məsələn, Texasda 781 MW gücündə, Böyük Britaniyada 1000 MW gücündə külək generatorları sistemi elektrik enerjisi istehsal edir.

İqtisadi ədəbiyyatda BOEM-nin vacibliyi və onun genişləndirilməsinin zəruriliyi heç bir tədqiqatçı tərəfindən şübhə altına alınmır. Əsas diskussiya onun inkişaf etdirilməsi üçün hansı tədbirlərin görülməsi ilə bağlıdır. Belə ki, BOEM-nin texnoloji cəhətdən inkişaf etdirilməsi iqtisadi mahiyyətli digər tədbirlərin, o cümlədən, elmi-texniki tədqiqatlar üçün, həmçinin BOEM-nin quraşdırılmasında və istifadəsində innovativ yanaşmalar üçün investisiyaların yönəldilməsini tələb edir. Bu isə enerji bazarına dövlət müdaxiləsinin nə dərəcədə olmasını və hansı sahələri əhatə etməsini tələb edir. R&D üçün davamlı maliyyə vəsaitlərinin ayrılması, BOEM qurğularının istehsalı üçün tələb olunan infrastrukturun yaradılması, BOEM qurğularının yerləşdirilməsi üçün ərazilərin müəyyən edilməsi və özgəninkiləşdirilməsi, istehsal olunan enerjinin rentabelliyyənin təmin edilməsi üçün dövlət yardımlarının və ya stimullaşdırıcı tədbirlərin müəyyən edilməsi və sair addımlar BOEM-in inkişafında mühüm mərhələlərdir.

Müxtəlif ölkələrdə BOEM-n inkişafı üzrə dövlət tənzimlənməsinin təsnifləşdirilməsi bəzi standart formaları fərqləndirməyə imkan verir. Bu formalardan birincisi enerji sisteminin müəyyən səviyyədə özəlləşdirilməsidir. İqtisadiyyata müdaxilənin vacibliyini əsaslandıran Keyns nəzəriyyəsinin oponentləri kommunal sistemə belə müdaxilələrin olmasını investisiyaların azalmasının əsas səbəbi kimi qiymətləndirirlər [5]. Son onilliklərdə artıq tədqiqatçılar əmindirlər ki, kommunal sistemlərin, o cümlədən elektrik enerjisi sisteminin özəlləşdirilməsi və bu sistemdə dövlət-özəl əməkdaşlığının genişlənməsi vacibdir [6]. Elektrik sistemləri

infrastrukturunun idarəedilməsində dövlət-özəl əməkdaşlığı getdikcə BOEM sistemini də əhatə edir. Bu problem də akademik tədqiqatların predmetidir.

BOEM-nin inkişafı tətbiq edilən dövlət siyasətinin mahiyyəti ölkədən ölkəyə dəyişir. Bu sahədə universal yanaşmaların olmaması səbəbindən hər hansı bir ölkədə tətbiq edilən siyasət uğurlu, digərində isə uğursuz ola bilər. Digər tərəfdən, hətta uğurlu tətbiqin yerli iqtisadi konyukturunu nəzərə almadan tətbiqi uğursuzluğa gətirə bilər. Ona görə də BOEM üzrə dövlət tənzimləməsi tədbirləri yerli şəraitin təbii, iqtisadi, sosial, ekoloji və hətta psixoloji xüsusiyyətlərini nəzərə almalıdır. Belə ki, rəqabətli enerji bazarı formalaşanda istehlakçı ona lazım olan miqdarda enerjini əldə etmək üçün enerji satıcıları arasında seçim imkanı qazanır. ABŞ-ın, Almaniyanın və Niderlandın təcrübəsi göstərir ki, istehlakçılar arasında BOEM-dən istifadə etmək istəyənlərin sayı o qədər də çox deyil [7]. Ona görə də bəzi tədqiqatçılar, məsələn, M. Jegen və R.Uüstenhagen, BOEM-in inkişafı istiqamətində mühüm addımlardan biri kimi qiymətlərin azaldılması istiqamətində istehlakçılara müəyyən vergi güzəştlərinin edilməsini, yaxud istehlakçılara müəyyən alış güzəştlərinin tətbiqini təklif edirlər [8]. BOEM-in inkişaf etdirilməsi üçün dövlət tərəfindən istehlakçıların stimullaşdırılması və ya istehlakçıların seçiminə müəyyən təsirlərin göstərilməsi ona görə vacibdir ki, yalnız bazar qanunlarının hökm sürdüyü şəraitdə fərdi istehlakçı seçimi ekoloji tələblərin prioritetliyinə adekvat cavab vermir. Elə bu səbəbdən də elmi debatlar “tələbin inflyasiyası” və “texnoloji təkan” istiqamətində aparılır [9]. “Tələbin inflyasiyası” siyasəti o deməkdir ki, BOEM-ə tələbi artırmaq üçün dövlət istehlakçıları müxtəlif yollarla stimullaşdırır. “Texnoloji təkan”

siyasəti isə BOEM üzrə təklifin stimullaşdırılmasına yönəldilir. Bu siyasət BOEM üzrə təklifi artırmaq üçün R&D üzrə tədqiqatlara maliyyə dəstəyinin göstərilməsini, BOEM – in inkişafı üçün güzəştli kreditlərin verilməsini, vergi güzəştlərinin və sair tətbiqini nəzərdə tutur. “Tələb inflyasiyası” və “texnoloji təkan” siyasətləri arasındakı nisbət son zamanlar birincinin xeyrinə ciddi şəkildə dəyişib [10].

Azərbaycanda BOEM üzrə dövlət tənzimləməsinin əsas istiqamətləri

Azərbaycan Respublikasının enerji təhlükəsizliyi səviyyəsi regionda ən dayanıqlıdır. Belə ki, ölkənin həm neft, həm qaz ehtiyatları yaxın onilliklər üçün nəinki daxili tələbatı ödəməyə, həm də böyük həcmdə ixrac edərək valyuta ehtiyatları toplamağa kifayət edir. Digər tərəfdən, Azərbaycan Orta Asiya regionundan Avropaya gedən neft və qaz nəqli üçün koridor rolunu oynayaraq mühüm geosiyasi əhəmiyyət daşıyır. Beləliklə, Azərbaycan üçün daha üstün imkanlar var. Azərbaycan 1) enerji müstəqilliyinə malikdir; 2) enerji ixrac edərək region ölkələri ilə iqtisadi sahədə müqayisəli üstünlük əldə edir; 3) Orta Asiya ölkələrindən ixrac edilən enerji ehtiyatları üçün nəqliyyat koridorudur. Əlbəttə, Cənubi Qafqaz Respublikaları arasında Azərbaycan öz enerji ehtiyatları baxımından daha əlverişli mövqedədir.

ENİ Şirkətinin 2018-ci il üçün hesabatına əsasən, Azərbaycanın neft ehtiyatları 1 milyard ton, qaz ehtiyatları isə 1,3 trilyon kub metrdir [11]. Bu, uyğun olaraq, dünya ehtiyatlarının 0,5% və 0,7%-ini təşkil edir. Hazırda Azərbaycan böyük neft və qaz ixracatçısıdır. 2017-cü ildə Azərbaycanda gündəlik 783 min barel neft istehsal olunub. Həmin il Azərbaycanın gündəlik neft istehlakı 96 min barel olub. Yəni istehsal olunan neftin təxminən 12%-i daxili istehlak üçün istifadə

edilib. Əgər Azərbaycan neftinin hasilat həcmi bu səviyyədə saxlanılarsa, ən geci 25-30 il ərzində tükənə bilər. Başqa sözlə desək, Azərbaycanda neft hasilatı azalaraq 2045-2050-ci illərdə tükənə bilər. Azərbaycan qaz ehtiyatları ilə də zəngindir. Lakin böyük həcmdə qaz ehtiyatlarının olmasına baxmayaraq, onun böyük həcmdə ixracı gələcəkdə ölkəni enerji problemləri qarşısında qoya bilər. Ona görə də Azərbaycanda BOEM-nin inkişaf etdirilməsi mühüm əhəmiyyət daşıyır.

Azərbaycanın davamlı və keyfiyyətli enerji təminatı üçün ölkə prezidentinin birbaşa dəstəyi ilə müvafiq tədbirlər görülməkdədir. Ölkədə BOEM-in inkişaf etdirilməsi digər enerji resurslardan istifadənin səmərəliliyinin artırılması tədbirləri ilə paralel həyata keçirilir. Bu məqsədlə bir neçə mühüm qanunlar qəbul edilmişdir. “Elektroenergetika haqqında” [12], “Enerji resurslarından səmərəli istifadə və enerji effektivliyi haqqında” [13], “Elektrik və istilik stansiyaları haqqında” [14], “Beynəlxalq Bərpa Olunan Enerji Agentliyinin Nizamnaməsinin təsdiqi haqqında” [15], “Elektrik enerjisi istehsalında bərpa olunan enerji mənbələrindən istifadə haqqında” [16] Azərbaycan Respublikası Qanunları ölkədə enerji təhlükəsizliyi, BOEM-nin inkişafı ilə bağlı hüquqi çərçivəni formalaşdırır.

Azərbaycan Respublikası Prezidentinin 6 dekabr 2016-cı il fərmanı ilə təsdiq edilən “Azərbaycan Respublikasında kommunal xidmətlərin (elektrik və istilik enerjisi, su və qaz) inkişafına dair Strateji Yol Xəritəsi” [17] ölkənin davamlı və keyfiyyətli elektrik və istilik enerjisi ilə, su və qaz ilə təminatının yaxşılaşdırılması yollarını, həmçinin BOEM-in perspektiv inkişafı və bu sahədə dövlət tənzimləməsinin əsas istiqamətlərini müəyyənləşdirir. Strateji Yol Xəritəsi 2020-ci ilədək strateji baxışı, 2025-ci ilədək olan dövr üçün

uzunmüddətli baxışı və 2025-ci ildən sonrakı dövr üçün hədəf baxışı əhatə edir. Sənəddə digər sahələrə yanaşı BOEM-in inkişafı və fəaliyyət səmərəliliyinə nail olmaq üçün geniş miqyaslı tədbirlərin həyata keçirilməsi üzrə təkliflər verilmişdir.

Qlobal səviyyədə BOEM-in inkişafı ilə bağlı elmi yanaşma Strateji Yol Xəritəsində də öz əksini tapıb. Belə ki, bu sənəddə də BOEM-in inkişaf perspektivləri üçün nəzərdə tutulan dövlət siyasəti mahiyyəti etibarilə “tələbin inflyasiyası” və “texnoloji təkan” istiqamətində qurulub. Elektrik enerjisi sektoruna qlobal səviyyədə xas olan xüsusiyyətlər Azərbaycanda da müşahidə edilməkdədir. Ölkəmizdə də elektrik enerjisinə tələbin təklifə nisbətən az olması BOEM-in perspektiv inkişafı üçün ciddi maneə hesab edilir. Tələblə təklif arasındakı tarazlıq təklifin azaldılmasına və elektrik enerjisi sektoruna yönələn investisiyaların gəlirliliyinin azalmasına gətirib çıxarır. Buna görə də Strateji Yol Xəritəsində elektrik enerjisi sektorunun liberallaşması, BOEM-nin inkişaf etdirilməsi, BOEM-in inkişafı üçün investisiyaların qoyulmasında dövlət-özəl əməkdaşlığının genişləndirilməsi və ağıllı sayğac və şəbəkələrdən istifadə edərək, həmçinin enerjinin saxlanması üçün texniki həllərin tətbiqi nəzərdə tutulur.

2020-ci ilə qədər strateji baxış ölkənin enerji sektoruna aid normativ-hüquqi bazanın təkmilləşdirilməsini, tənzimləyici orqanların funksional səmərəliliyinin artırılmasını, elektrik enerjisi ilə təchizatın səmərəliliyinin yüksəldilməsini, bu sektora investisiya mühitinin münbitləşdirilməsini, həmçinin elektrik enerjisi sektoruna beynəlxalq norma və standartların tətbiqini, kadr bazasının gücləndirilməsini, tariflərin optimallaşdırılmasını və stimullaşdırıcı mexanizmlərin işlənilməsinin hazırlanmasını nəzərdə tuturdu.

2020-2025-ci illəri əhatə edən uzunmüddətli dövr üçün hədəflər ölkədə topdanasatış bazarı və özəl sektor subyektlərinin iştirak etdiyi investisiya mühitinin yaradılmasını, əsasən, BOEM-dən istifadənin təmin edilməsini və mikroelektrik enerjisi hasilatının tətbiq edilməsi yolu ilə elektrik enerjisi sektorunda səmərəliliyə nail olmaq məqsədini əhatə edir. Bu dövrdə elektrik enerjisinin istehsalının, nəql edilməsinin, paylanması və satışının idarəçilik nöqtəyi-nəzərindən bir-birindən ayrılması prioritet məsələ kimi nəzərdən keçiriləcəkdir. Dövlət-özəl tərəfdaşlığı mexanizmlərinin genişləndirilməsi vasitəsilə yeni elektrik stansiyalarına investisiya qoyuluşlarının stimullaşdırılması və dövlətin bu sahəyə kapital qoyuluşu ilə müdaxiləsi azaldılacaqdır.

2025-ci ildən sonrakı dövr üçün elektrik enerjisi sektorunun investisiyalar üçün cəlb ediciliyinin artırılması, yüksək səmərəli olması, ekoloji dayanıqlı və rəqabətli olması gözlənilir. Bu dövrdə karbohidrogen ehtiyatlarından əldə edilən elektrik enerjisinin payının BOEM vasitəsilə azaldılması nəzərdə tutulur. Bu məqsədlə günəş və külək generatorlarının istehsalına və quraşdırılmasına geniş investisiyaların cəlb edilməsi nəzərdə tutulur. Strateji Yol Xəritəsi elektrik enerjisi istehsal gücünün bir hissəsinin 2025-ci ildən sonrakı dövrdə bərpaolunan enerji mənbələri hesabına təchiz edilməsinin vacibliyini qeyd edir. Bu məqsədə nail olmaq üçün BOEM sektorunun geniş həcmdə liberallaşması nəzərdə tutulur. Bu dövrdə kiçik istehsal gücünə malik elektrik panellərinin tətbiqinin genişlənməsi, xüsusilə binaların damında günəş enerjisi panellərinin quraşdırılması elektrik enerjisi istehsalının səmərəliliyinin yüksəldilməsi və elektrik enerjisi ilə təminatın davamlılığı üçün mühüm tədbirlərdir.

Strateji Yol Xəritəsi elektrik enerjisi sektorunun inkişafı ilə bağlı iki mühüm vəzifəni qarşıya qoyur. Birincisi, elektrik enerjisinin paylanması zamanı kommertiya və texniki itkiləri Avropa ölkələrində olan səviyyəyə qədər azaltmaq. İkincisi, qabaqcıl ölkələrin təcrübəsindən istifadə edərək, elektrik enerjisi sektorunda mövcud çatışmazlıqları aradan qaldırmaq.

Strateji Yol Xəritəsinin qarşıya qoyduğu vəzifələrin mərhələlər üzrə həyata keçirilməsi ölkədə ümumilikdə, istehsal gücünün 1000 MVt artırılması ilə yanaşı, külək enerjisi üzrə 350 MVt, günəş enerjisi üzrə 50 MVt və bioenerji üzrə 20 MVt olmaqla, şaxələndirilməsi, həmçinin elektrik enerjisinin itki səviyyəsinin Bakıda 8,5 faizdən 7 faizədək, regionlarda isə 12 faizdən 8 faizədək azaldılması deməkdir. Elektrik enerjisi sektorunun inkişafı nəticəsində Azərbaycan Gürcüstanın elektrik enerjisi idxalının 50 faizinin, Türkiyənin isə 20 faizinin təmin edilməsinə nail olacaq.

Strateji Yol Xəritəsində BOEM-nin inkişaf perspektivləri xüsusi prioritet məsələ kimi qoyulub. Belə ki, ARDSK-nin 2017-ci il üzrə məlumatlarına əsasən Azərbaycanda istehsal olunan elektrik enerjisinin 93 faizi təbii qazdan istifadə hesabına təmin edilir. BOEM hesabına istehsal olunan enerji cəmi elektrik enerjisinin 7 faizini təşkil edir. Azərbaycanda BOEM-dən, xüsusilə, külək və günəş enerjisindən istifadə səviyyəsi onun mövcud potensialından xeyli azdır. Müxtəlif tədqiqat qrupları tərəfindən müxtəlif metodlarla aparılan hesablamalara əsasən, Azərbaycanda külək enerjisinin resurs potensialı 3000 Mvt, günəş enerjisinin resurs potensialı isə 23040 Mvt həcmindədir [18]. Halbuki Bakı və Xəzər akvatoriyasında, hətta Naxçıvanda külək enerjisinin potensial gücü 15000 Mvt qədər qiymətləndirilir [19]. Hazırda bu potensialın yalnız 0.4%-dən istifadə olunur.

Ölkəmizdə günəş enerjisinin potensialı yüksəkdir. Belə ki, ilkin qiymətləndirmələr bu potensialın 8000 MVt olduğunu təsdiq edir. Hazırda bu potensialın yalnız 0.4%-dən, yəni 30 MVt gücündən istifadə olunur. Ölkəmizdə bioenerji ehtiyatı da xeyli yüksəkdir. Pambıqçılığın inkişafı bioenerji resurslarının da daha da inkişaf etməsinə şərait yaradacaq. Təəssüf ki, bu potensialın yüksək texniki, iqtisadi və market potensialına çevrilməsi və istifadə edilməsi hələ də ciddi problem olaraq qalır. Belə ki, 2017-ci ildə külək və günəş enerjisindən əldə edilən elektrik enerjisi ümumi elektrik enerjisi həcmində (24,320.9 milyon Kvt.saat), uyğun olaraq, 0,09% (22.1 milyon Kvt.saat) və 0.15% (37.2 milyon Kvt.saat) olub. 2021-ci ildə isə bu rəqəmlər, uyğun olaraq, 0.33% (91.4 mln Kvt.saat) və 0.2% (55.2 mln.Kvt.saat) olub. Tullantıların yandırılmasından alınan elektrik enerjisi isə ümumi elektrik enerjisi istehsalında 0.7%(193.2 mln.KVt) təşkil edir. Göründüyü kimi, Azərbaycanda BOEM-dən istifadə həcmi mövcud resurs potensialından dəfələrlə azdır.

BOEM-nin inkişafı ilə bağlı dövlət siyasəti müvafiq qanunvericiliyin hazırlanması ilə yanaşı konkret investisiya siyasətini, o cümlədən stansiyaların dövlət təşkilatları və ya özəl investorlar tərəfindən tikilməsini və istismar edilməsini nəzərdə tutur. Bu sahədə həyata keçirilən siyasət nəticəsində yaxın, orta və uzun müddətli dövr üçün Azərbaycanda 350 MVt gücündə külək, 50 MVt gücündə günəş enerjisinin, həmçinin 20 MVt gücündə bioenerjinin əldə edilməsi üçün investisiya qoyuluşunun həyata keçirilməsi nəzərdə tutulub. BOEM vasitəsilə elektrik enerjisi istehsalı həcmının artması təbii qaz qurğularından alınan elektrik enerjisini əvəz etdiyindən təbii qazın qənaət etdirilməsinə səbəb olacaq.

ƏDƏBİYYAT SİYAHISI:

1. Energy Sector Management Assistance Program. Private Sector Participation in Electricity Transmission and Distribution. Electron mənbə: http://www.esmap.org/sites/esmap.org/files/DocumentLibrary/FINAL_Private%20Sector%20in%20T%26D_KS0023-15_web.pdf
2. Varela, F. 2006, Plugging the gap: a survey of world fuel resources and its impact on the development of wind energy, Renewable Energy Systems Limited, Herts (United Kingdom).
3. IEA 2007, Contribution of Renewables to Energy Security, International Energy Agency, Paris.
4. Ernst & Young Renewable Energy Group 2009, Renewable Energy Country Attractiveness Indices, Ernst & Young, London, 23
5. Furlong, K. (2012). Good Water Governance without Good Urban Governance? Regulation, Service Delivery Models, and Local Government. *Environment and Planning A: Economy and Space*, 44(11), 2721–2741
6. Dubash, N.K. (2003). Revisiting electricity reform: The case for a sustainable development approach. *Utilities Policy*, 11, 143–154.
7. Menanteau, P., Finon, D., & Lamy, M.-L. (2003). Prices versus quantities: choosing policies for promoting the development of renewable energy. *Energy Policy*, 31(8), 799–812.
8. Jegen, M., & Wüstenhagen, R. (2001). Modernise it, sustainabilise it! Swiss energy policy on the eve of electricity market liberalisation. *Energy Policy*, 29(1), 45–54.
9. Nemet, G. F. (2009). Demand-pull, technology-push, and government-led incentives for nonincremental technical change. *Research Policy*, 38(5), 700–709.
10. Hoppmann, J. (2015). The Role of Deployment Policies in Fostering Innovation for Clean Energy Technologies: Insights From the Solar Photovoltaic Industry. *Business & Society*, 54(4), 540–558.
11. World Gas and Renewables Review 2018. [Elektron mənbə: https://www.eni.com/docs/it_IT/eni-com/azienda/fuel-cafe/WORLD-GAS-AND-RENEWABLES-REVIEW-2018-Volume2.pdf]
12. “Elektroenergetika haqqında” Azərbaycan Respublikası Qanunu. Bakı şəhəri, 13 iyun 1998-ci il № 723 Elektron resurs: <https://e-qanun.az/framework/3599>
13. Enerji resurslarından səmərəli istifadə və enerji effektivliyi haqqında Azərbaycan Respublikasının Qanunu. Elektron resurs: <https://e-qanun.az/framework/48129>
14. Elektrik və istilik stansiyaları haqqında Azərbaycan Respublikası Qanunu. Bakı şəhəri, 28 dekabr 1999-cu il № 784-IQ. Elektron resurs: <https://e-qanun.az/framework/501>
15. Beynəlxalq Bərpa Olunan Enerji Agentliyinin Nizamnaməsinin təsdiq edilməsi barədə Azərbaycan Respublikası Qanunu. Elektron resurs: <https://e-qanun.az/framework/27680>
16. Elektrik enerjisi istehsalında bərpa olunan enerji mənbələrindən istifadə haqqında Azərbaycan Respublikası Qanunu. Bakı şəhəri, 31 may 2021-ci il № 339-VIQ. Elektron resurs: <https://e-qanun.az/framework/47842>
17. Azərbaycan Respublikasında kommunal xidmətlərin (elektrik və istilik enerjisi, su və qaz) inkişafına dair Strateji Yol Xəritəsi. [Elektron mənbə: https://azertag.az/store/files/Strateji_yol_xeritesi/_Kommunal_xidme%C9%99tl%C9%99rin_inki%C5%9Faf%C4%B1na_dair_Strateji_Yol_X%C9%99rit%C9%99si_.pdf]

18. Azərbaycan Respublikasının Energetika Nazirliyi yanında Bərpa Olunan Enerji Mənbələri Dövlət Agentliyi, 2022. Elektron resurs: <https://area.gov.az/az/page/yasil-texnologiyalar/boem-potensialı>

19. Azərbaycan Respublikasının Energetika Nazirliyinin tabeliyində Alternativ və Bərpa Olunan Enerji Mənbələri üzrə Dövlət Agentliyi

Elchin Ramiz Mustafayev, PhD
Azerbaijan Technical University

MAIN DIRECTIONS OF STATE REGULATION ON USAGE OF RENEWABLE ENERGY SOURCES IN AZERBAIJAN

Summary

In the article, the main directions of state regulation for the expansion of the use of renewable energy sources were studied. Justifying the importance of such regulation, the author proposes the implementation of institutional measures, increasing the volume of public investments directed to this field, stimulating consumers using of renewable energy sources, and providing various financial support to renewable energy producers, including tax incentives as its main directions.

Keywords: *renewable energy, solar energy, wind energy, investment, "demand-pull", "technology push"*

Эльчин Рамиз оглы Мустафаев, PhD
Азербайджанский Технический Университет

Основные направления государственного регулирования использования возобновляемых источников энергии в Азербайджане

Резюме

В статье изучены основные направления государственного регулирования расширения использования возобновляемых источников энергии. Обосновывая важность такого регулирования, автор предлагает реализацию институциональных мер, увеличение объема государственных инвестиций, направляемых в данную сферу, стимулирование потребителей, использующих возобновляемые источники энергии, а также оказание различной финансовой поддержки производителям возобновляемой энергии, включая налоговые льготы.

Ключевые слова: *возобновляемая энергетика, солнечная энергия, энергия ветра, инвестиции, «спрос-притяжение», «технологический толчок».*

Daxil olub: 16.02.2022

Gülnarə Vaqif qızı Məmmədova
AMEA-nın İqtisadiyyat İnstitutunun dissertantı
Qərbi Kaspiy Universitetin "Elm" şöbəsinin müdir muavini

AZƏRBAYCANDA ELEKTRİK ENERJİSİ SEKTORUNUN NATURAL MONİOPOLİYADAN BAZARA KEÇİDİ ZAMANI MÜMKÜN QİYMƏT DƏYİŞMƏLƏRİ VƏ SOSIAL YÜKÜN AZALDILMASI YOLLARI

Xülasə

Məqalədə elektrik enerjisi sektorunda bazar münasibətlərinə keçiddə ev təsərrüfatının təsiri araşdırılır. Bazara keçid qiymət artımına gətirib çıxaracaq ki, bu da istehlakçılarda itki səviyyəsinə təsir edəcək. Araşdırmanın əvvəlində biz bu yolu keçmiş ölkələrin təcrübəsini öyrəndik. Təbii monopoliyadan bazara keçid aztəminatlı ev təsərrüfatlarına necə təsir etdi, çünki elektrik enerjisi istehlakının miqdarı birbaşa ev təsərrüfatlarının gəlir səviyyəsindən asılıdır.

Bizim vəzifəmiz sosial cəhətdən əlverişsiz ailə təsərrüfatlarının nisbətini öyrənmək və istehlak profisitinin itirilməsinə görə kompensasiya növlərini təklif etməkdir.

Açar sözlər: elektrik enerji, monopoliya, rəqabətli bazar, ev təsərrüfatı.

UOT: 338

JEL: Q40

Giriş

Bizim tədqiqatın digər ölkələri əhatə edən oxşar tədqiqatlara əsasən üç fərqi var. Birincisi, bu tədqiqat a) inkişaf etməkdə olan; b) tam monopolist elektrik enerjisi sektoruna malik olan; c) zəngin kapbohidrogen enerji daşıyıcısına malik olan bir ölkədə, yəni Azərbaycanda ev təsərrüfatlarının elektrik enerjisinə tələb funksiyasının xarakterini və onun elastikliyi tam rəqabətli bazarlı və qismən rəqabətli bazarlı ölkələrdəki vəziyyətlə müqayisə etmək imkanı yaradır. İkincisi, bu tədqiqatda monopolist idarə edilən elektrik enerjisi sektorunda qiymətlərin azad bazar qiymətlərinə nisbətən az olması və elektrik enerjisi sektorunun hər hansı səviyyədə liberallaşma aparılırsa, bunun qiymət artımına səbəb olacağı faktı əsaslandırılıb. Lakin əvvəlki iki mühüm fərqlə yanaşı daha bir araşdırmanın da aparılmasını vacib hesab edirik. Bu, dövlət

monopoliya idarəçiliyində olan elektrik enerjisi sektorunun tam və ya qismən rəqabətli bazar münasibətlərinə keçidi prosesində əhəlinin sosial problemlərinin azaldılması istiqamətində zəruri addımların atılması ilə bağlıdır. Belə ki, dövlət monopoliyasında olan elektrik enerjisinin qiyməti Tarif Şurası tərəfindən müəyyən edildiyindən bazar münasibətlərinə keçid zamanı hər hansı səviyyədə qiymət artımı elektrik enerjisindən az təminatlı ailələrin istifadəsində məhdudiyətlər yarada bilər. Bu mənada əhəlinin elektrik enerjisindən istifadə imkanlarının genişləndirilməsi üçün qiymətlərin optimal səviyyəsinin müəyyənəndirilməsi aktuallıq kəsb edir.

Woo və digərlərinin [1] tədqiqatında qeyd edilir ki, elektrik enerjisi sektorunun fəaliyyətinin, həm də tariflərin dövlət tərəfindən tənzimlənməsindən uzaqlaşma hallarına hər bir ölkədə rast gəlinir. Lakin

liberallaşma bütün hallarda uğurlu olmur və əlavə problemlər yaranır. Tədqiqatçılar müxtəlif ölkələrin təmsalında elektrik enerjisi sektorunda liberallaşmanın yaratdığı problemləri təsnifləşdirərək onların İsrailin təmsalında həlli üçün zəruri addımları müəyyən ediblər. Onların nəticələrinə əsasən, elektrik enerjisi sektorunda dövlət monopoliyasından liberal bazar münasibətlərinə keçid zamanı yarana əsas problemlərin yaranması bir neçə səbəblə bağlıdır. Tədqiqatda belə səbəblər arasında elektrik enerjisi istehsalı, ötürülməsi və paylanması ilə bağlı infrastrukturun çox bahalı olması, bu sektorda rəqabətli bazarın strukturunun reallaşmasının mürəkkəbliyi, topdansatış qiymətlərinin daim dəyişkənliyi, investisiyaların qeyri-səmərəliliyi, elektrik enerjisi istehsalının qiymətinin aşağı salınmasındakı çətinliklər və sair səbəblər fərqləndirilib. Tədqiqatçılar belə nəticəyə gəliblər ki, sadalanan və digər problemin həlli olmadıqca elektrik enerjisi sektorunda liberallaşmanın aparılması və bazara keçid müsbət nəticə verə bilməz.

İqtisadiyyatın müxtəlif sahələrində liberallaşma səviyyəsi ilə fərqlənən ABŞ-da da elektrik enerjisi sektorunun monopoliyadan bazara keçidi müxtəlif problemlərlə xarakterizə olunub. Joskow [2] öz tədqiqatında elektrik enerjisinin topdan və pərakəndə satış qiymətlərinin müəyyən edilməsi ilə bağlı ABŞ-da 1995-ci ildən 2003-cü ilədək olan dövrdə müxtəlif ştatlarda və federal səviyyədə irəli sürülən təşəbbüsləri müqayisəli təhlil edir. Burada topdan satış bazarlarına aid institutlar, istehsal güclərinin satış bazarları və sair problemlər müzakirə edilib. Tədqiqatda pərakəndə satış bazarının inkişafı səkkiz ştatın təmsalında empirik olaraq tədqiq edilib. Aparılan analiz nəticəsində məlum olub ki, elektrik enerjisi səmərəli, həmçinin rəqabətli topdan və pərakəndə satış bazarlarının inkişafı çoxlu

sayda texniki, institusional və siyasi problemlərlə bağlıdır və hələ də təkmil deyil. ABŞ elektrik enerjisi sektorunda belə problemin mövcudluğu Rose [3] tərəfindən də tədqiq edilib.

Trebilcock və Hrab [4] Kanada elektrik enerjisi sektorunun təmsalında liberallaşmanın yarada biləcəyi problemləri tədqiq edib. O iddia edir ki, elektrik enerjisi sektorunda liberallaşmaya keçid bu sektora investisiya axını yaratmır və ya belə axın xeyli azdır. Belə ki, elektrik enerjisi sektorunda topdansatış qiymətlərinin daim dəyişməsi, hətta qiymətəmələgəlmə prosesində güzəştlərin edilməsinə meyil investitorlarda gələcəyə inamsızlıq yaradır.

Qeyd edək ki, bəzi ölkələrdə elektrik enerjisi özəl şirkətlər tərəfindən təchiz edilsə də onların fəaliyyəti dövlət tərəfindən tənzimlənir. Məsələn, 2008-ci ilədək Honq Koqda belə tənzimləmə Nəzarət Sxemi adlı institut tərəfindən həyata keçirilib. Bu institut 15 il müddətinə özəl şirkətlə dövlət arasında bağlanan müqaviləyə əsaslanıb. Tənzimləmənin əsas obyektini isə gəlir norması və qiymət olub. Müqavilə başa çatandan sonra isə ölkədə bazara keçid nəzərdə tutulmuşdu. Lam [5] hələ müqavilənin başa çatmasına bir neçə il qalmış bazara keçidə daha ehtiyatlı yanaşmanı və keçidin tədricən reallaşmasını əsaslandırılmışdı. Bu tədqiqat da göstərir ki, monopolist idarəetmədən bazara keçid prosesində ciddi problem bazarın strukturunu ilə bağlıdır.

Qeyd edək ki, elektrik enerjisi bazarı formaca tənzimlənən və rəqabətli bazar kimi iki qrupa ayrıla bilər. Lakin daha detallı şəkildə belə bazarları müxtəlif növlərə ayırmaq olar. Məsələn, Cramton [6] öz tədqiqatında elektrik enerjisi bazarlarının ölkədən ölkəyə fərqləndiyini qeyd edir. Belə fərqliliklər ölkədəki iqtisadi və siyasi şəraitdən asılı olaraq dəyişir. Digər tərəfdən,

resursların növündən asılı olaraq, bazarın xarakteri də dəyişə bilər. Belə ki, karbohidrogen ehtiyatlarından istifadə edən elektrik enerjisi bazarı ilə alternativ və ya bərpa olunabilən enerji mənbəyindən alınan elektrik enerjisi bazarı fərqli olur. Onun fikrincə bu bazarın əsas məqsədi istehlakçıları minimal qiymətlərlə daha etibarlı elektrik enerjisi ilə təmin etməkdir. Bu zaman qısamüddətli səmərəlilik və uzunmüddətli səmərəlilik bir-birindən fərqləndirilməlidir. Qısamüddətli səmərəlilik mövcud resurslardan səmərəli istifadəni, uzunmüddətli səmərəlilik isə yeni resurslar əldə etmək üçün investisiyaların səmərəliliyini artırmağı nəzərdə tutur. Günəş və külək enerjisindən alınan elektrik enerjisi üçün marjinal dəyər yoxdur.

Qeyd edək ki, dövlət monopoliyası şəraitində “elektrik enerjisinin optimal qiyməti” anlayışı, şübhəsiz ki, bazar münasibətləri şəraitində olduğundan fərqlidir. Bunu nəzərə alaraq, əvvəlcə a) bazar münasibətləri şəraitində elektrik enerjisinin optimal qiymətləri ilə bağlı iqtisadi ədəbiyyatda müxtəlif yanaşmaları müqayisəli təhlil edək. Daha sonra b) Elektrik enerjisi sektorunun dövlət monopoliyasında olduğu ölkələrdə qiymətlərin müəyyən edilməsi mexanizmi ilə bağlı mövcud ədəbiyyatlara baxış vacibdir. Tədqiqatın sonrakı mərhələlərində c) Gəlir desilləri üzrə fərqli ev təsərrüfatlarında elektrik xərclərinin cəmi xərclərdəki payı arasındakı fərqliliklərin; d) Elektrik enerjisi sektorunun dövlət monopoliyasından bazara keçidi zamanı optimallıq meyarının; e) Dövlət monopoliyasında olan elektrik enerjisi sektorunda qiymət artımının sosial təsirlərinin azaldılması yollarının mümkün modellərinin; f) Elektrik enerjisi sektorunun dövlət monopoliyasından bazara keçidi zamanı gəlir desilləri üzrə fərqli ev təsərrüfatlarında

xərclərin cəmi xərclərdəki payının dəyişməsinin; h) Elektrik enerjisi sektorunun dövlət monopoliyasından bazara keçidi zamanı gəlir desilləri üzrə fərqli ev təsərrüfatlarında sosial təsirlərin azaldılması üçün konkret yolların müəyyən edilməsinə ehtiyac var.

• *Bazar münasibətləri şəraitində elektrik enerjisinin optimal qiymətləri ilə bağlı iqtisadi ədəbiyyatda müxtəlif yanaşmaların müqayisəli təhlili*

Elektrik enerjisinin rəqabətli bazardakı qiyməti, təbii monopoliyadan fərqli olaraq, tələb və təklifə əsaslanır. Digər şərtlərin, xüsusilə, gəlirlərin həcmindən dəyişmədiyi halda, qiymətlərin artması tələb həcmindən azalmasına səbəb olur. Həmçinin hər hansı səbəbdən, məsələn, gəlirlərin artması səbəbindən tələb artarsa, onda qiymətlərin artma riski də mümkündür. Digər tərəfdən, təklif həcmindən azalması da, digər şərtlər dəyişmədiyi halda, qiymətin artmasına səbəb ola bilər. Həmçinin rəqabətli bazarda qiymətin azalması təklif həcmindən də azalması ilə müşayiət oluna bilər. Digər tərəfdən, nəzərə almaq lazımdır ki, bütün ölkələrdə, həm də bütün gəlir qruplarında olan ev təsərrüfatları və hətta biznes strukturları üçün elektrik enerjisinə tələb funksiyasının qiymətə görə elsatikliyi çox kiçikdir və bu funksiyası elastik hesab etmək olmaz. Bu onunla bağlıdır ki, elektrik enerjisindən istifadənin həm minimumu, həm də maksimumu müəyyən mahiyyətə malikdir. Belə ki, ev təsərrüfatlarında işıqlandırmadan və bəzi elektrik cihazlarından, məsələn, soyuducudan, televizordan, ütüdən və sair istifadə artıq zərurət səviyyəsindədir. Lakin belə istifadənin minimumu olduğu kimi maksimumu da var. Yəni bütün günü ev təsərrüfatında heç kəs nə televizordan, nə də ütüdən istifadə etmir. Hər bir ev təsərrüfatı üçün elektrik enerjisindən istifadə zamanı

belə minimum və maksimum hədd mövcuddur. Lakin elektrik enerjisi digər əmtəələrdən fərqli olaraq, böyük həcmdə akkumulyasiya olunub anbarda saxlana və sonra istifadə edilə bilmir. Ona görə də istehsalçı öz mənfəətini artırmaq üçün qiymətləri artırmaqla yanaşı, həm də xərclərin azaldılmasına daha çox meyillidir. Xərclər isə elektrik enerjisi istehsalında istifadəsiz "əmtənin itməsidir". Əlbəttə elektrik enerjisi bazarında tələb-təklif əsasında qiymətlərin müəyyən edilməsi digər əmtəə bazarlarındakından çevik olmaması ilə fərqlənir. Ona görə də qısamüddətli dövrdə belə bazarda qiymətlərin dəyişdirilməsi xeyli çətinidir.

Təbii dövlət monopoliyası şəraitində isə qiymətlər dövlətin müvafiq orqanı tərəfindən, məsələn, Tarif Şurası tərəfindən müəyyən edildiyindən tələbin artıb və ya azalması qiymətlərə, əsasən, təsirsiz ötürür. Burada ona görə "əsasən" ifadəsini işlədirik ki, təbii dövlət monopoliyası olan hallarda kommunal xidmətlər bazar qiymətlərindən xeyli aşağı səviyyədə saxlanılır. Bəzi hallarda isə, hətta istehsalçıların xərclərinin bir hissəsi dövlət tərəfindən kompensasiya olunur. Lakin bu halda da qiymətlərin müəyyən edilməsi zamanı müəyyən meyarlar nəzərə alınmalıdır. Məsələn, qiymətlər elə həddə müəyyən edilməlidir ki, istehsalçının itkiləri çox olmasın və belə itkilərin dövlət tərəfindən kompensasiya edilməsi mümkün olsun. Digər tərəfdən, dövlət tərəfindən müəyyən edilən qiymətlər elə həddə olmalıdır ki, aşağı gəlirli ev təsərrüfatında elektrik enerjisindən zəruri həcmdə istifadə imkanları məhdudlaşmamalıdır. Deməli, həm təbii dövlət monopoliyası, həm də rəqabətli bazar şəraiti üçün "elektrik enerjisinin optimal qiyməti" anlayışı istifadə edilə bilər. Lakin bu anlayışın mahiyyəti, həmçinin optimallıq meyarları bir-birindən fərqli olacaq. Qeyd etmək

lazımdır ki, elektrik enerjisi üçün rəqabətli bazarda, digər əmtəə bazarlarında olduğu kimi, optimallıq şərtinin mahiyyətində mənfəət dayanır. Həm elektrik enerjisinin istehsalçısı, həm də onu istehlakçıya çatdıran digər həlqənin üzvləri öz mənfəətlərinin maksimumlaşdırmağa çalışacaqlar. Təbii dövlət monopoliyasında isə istehsalçı və ya digər həlqə üzvləri belə meyarla çıxış etməzlər. Çünki bu halda optimallıq meyarı olaraq əhalinin sosial-iqtisadi vəziyyəti götürülür.

Yuxarıda və digərləri [7] öz tədqiqatlarında iddia edirlər ki, elektrik enerjisi sektorunda azad bazar həmişə öz işinin optimallaşdırmaq cəhd edir. Bu zaman mənfəətə təsir edən müxtəlif amillər, o cümlədən, qiymət strategiyası, tariflərdə güzəştlər, istehlakçı tələbinin elastiklik funksiyası tədqiq edilir. Tədqiqatçılar iddia edirlər ki, qiymət strategiyası bir neçə mərhələni əhatə etməlidir. Məsələn, tutaq ki, sutka 6 zaman dövrünə bölünüb və bu dövrlər üçün a) bir səviyyəli qiymətlər; b) iki səviyyəli qiymətlər; c) üç səviyyəli qiymətlər; d) altı səviyyəli qiymətlər müəyyən edilib. Birinci halda qiymətlər bütün zaman dövrü üçün sabitdir, yəni $\rho_1 = \rho_2 = \rho_3 = \rho_4 = \rho_5 = \rho_6$ Qeyd edək ki, Azərbaycanda elektrik enerjisi qiymətləri məhz belə müəyyən edilib. İkinci halda isə birinci üç dövr üçün hər hansı eyni qiymət, məsələn, $\rho_1 = \rho_2 = \rho_3$ və digər üç dövr üçün başqa qiymət, məsələn, $\rho_4 = \rho_5 = \rho_6$ müəyyən edilir. Üçüncü halda isə altı zaman dövründə $\rho_1 = \rho_2, \rho_3 = \rho_4, \rho_5 = \rho_6$ olmaqla üç müxtəlif qiymət müəyyən edilir. Dördüncü halda isə altı zaman dövründə bir-birindən fərqli qiymətlər müəyyən edilir: $\rho_1 \neq \rho_2 \neq \rho_3 \neq \rho_4 \neq \rho_5 \neq \rho_6$.

Elektrik enerjisi bazarı rəqabətlidirsə, onda pərakəndə satış bazarında satışı reallaşdıran müəssisə elektrik enerjisini topdan alaraq, istehlakçıya pərakəndə satacaq. Tutaq

ki, i sayda istehlakçıya j zaman dövründə E_{ij} həcmində (kVt) elektrik enerjisi (ρ_{ij}) qiymətinə satılır. Pərakəndə satış müəssisəsi elə bu həcmdə də elektrik enerjisini topdan satış müəssisəsindən (α_j) qiymətinə satın alır. Pərakəndə satış müəssisəsi j zaman dövründə istehlakçının elektrik gücünə olan tələbə uyğun olaraq P_{ij} həcmində gücü şəbəkədən almaq üçün şəbəkəyə daxil olma tarifini (σ_{pj}) və j zaman dövründə

istehlakçının elektrik enerjisi həcminə olan tələbə uyğun olaraq E_{ij} həcmində elektrik enerjisini şəbəkədən almaq üçün şəbəkəyə daxil olma tarifini (γ_{ej}) ödəməli olur.

Beləliklə, müəssisənin onun mənfəəti həm hər hansı zaman dövrünə aid olan satış qiymətlərindən (ρ_j), həm də xərclərdən asılı olacaq. Xərclər isə hər bir zaman dövrünə aid olan topdansatış qiymətindən və şəbəkəyə daxil olma tariflərindən ibarətdir:

$$B(\rho) = \sum_{i=1}^n \sum_{j=1}^6 E_{ij} * \rho_{ij} - \sum_{i=1}^n \sum_{j=1}^6 E_{ij} * \alpha_j - \sum_{i=1}^n \sum_{j=1}^6 P_{ij} * \sigma_{pj} - \sum_{i=1}^n \sum_{j=1}^6 E_{ij} * \gamma_{ej} \quad (1)$$

Mənfəətin maksimumlaşması üçün optimal qiymətin müəyyən edilməsi hədəf funksiyasının maksimumu satış qiymətlərinin minimumunda əldə edilməlidir. Əks

halda pərakəndə satış müəssisəsi rəqabətli olmaz. Bu halda hədəf funksiyası

$$\text{Max } B(\rho) = \sum_{i=1}^n \sum_{j=1}^6 [E_{ij}(\rho_{ij} - \alpha_j - \gamma_{ej}) - P_{ij} * \sigma_{pj}] \quad (2)$$

və məhdudlaşdırıcı funksiya isə

$$\sum_{j=1}^6 \frac{E_{ij} * \rho_{ij}}{\rho_{ij}} \leq \rho_{imax} \quad (3)$$

kimi ifadə edilə bilər.

(2) və (3) ifadələrində istifadə edərək, həm müəssisə həm də i -ci istehlakçı j -zaman dövrünü seçməklə xərclərini azalda bilərlər. Bu, pərakəndə satış müəssisəsinin mənfəətini artırır, istehlakçının isə elektrik enerjisinə olan xərclərini azalda bilər. Lakin bazar şəraitində elektrik enerjisinin qiymətinin optimallığına həsr edilən əksər tədqiqatlar, pərakəndə satış müəssisələrinin mənfəətlərinin maksimumlaşdırılmasını hədəf funksiyası kimi qəbul edirlər. Menta və digərləri [8], Umale və digərləri [9], Weron [10], Alekseeva və digərləri [11], Derinkuyu və digərləri [12], Tunç və digərləri [13]. Yıldırım və digərləri [14] və sair çoxlu sayda tədqiqatçılar tərəfindən aparılan araşdırmalarda da müəyyən məhdudlaşdırıcı şərtlər daxilində biznes strukturlarının mənfəətlərinin maksimumlaşdırılması hədəf kimi qəbul edilib. Lakin təbii tövlət monopoliyasında olan elektrik enerjisi sektorunda qiymətlərin formalaşması zamanı, məqsəd olaraq, müəssisənin daha

çox mənfəət əldə etməsi deyil, əksinə əhəlinin sosial müdafiəsinin qorunması əsas götürülür. Elə ona görə də bazar şəraiti üçün xarakterik olan optimallıq meyarları təbii dövlət monopoliyası olan şərait üçün yararlı deyil.

• *Elektrik enerjisi sektorunun dövlət monopoliyasında olduğu ölkələrdə qiymətlərin müəyyən edilməsi mexanizmi ilə bağlı mövcud ədəbiyyata baxış*

Elektrik enerjisi sektorunun dövlət monopoliyasında olduğu ölkələrin təmsalında optimal qiymətlərin müəyyən edilməsinə həsr edilən tədqiqatlara iqtisadi ədəbiyyatda rast gəlinmir. Bu, böyük ehtimalla onunla bağlıdır ki, hər ölkə öz iqtisadi və sosial-iqtisadi şəraitinə uyğun olaraq, elektrik enerjisi sektorunda qiymət müəyyən edir. Lakin bu problemə müəyyən dərəcədə aidiyyəti olan bəzi tədqiqatlarda, məsələn, *Tolstyakova və Batyrova*, [14] tərəfindən aparılan tədqiqatda tarif tənzimlənməsinə

dövlətin fiskal tənzimləmə metodlarından biri kimi yanaşılıb. Bu problem Çinin timsalında *HuiHui Liu və digərləri* [16] tərəfindən öyrənilmişdir. Bu tədqiqatda elektrik enerjisinin qiymətinin optimallaşdırılmasının əsas meyarı kimi resursların paylanmasının optimallaşdırılması götürülüb. Bu ölkədə də 2015-ci ildən elektrik enerjisi sektoru liberallaşdırılmışdır və rəqabətli bazarın inkişafı istiqamətində islahatlar davam edir. Məqalədə dövlət monopoliyadan bazara keçid prosesindən sonra elektrik enerjisinin qiymətlərinin dəyişməsi ilə yanaşı, həm də onun istehsalı üçün tələb olunan enerji mənbələrinin, xüsusilə, kömürün qiymətindəki dəyişikliklər izlənilib. Tədqiqatın nəticəsi göstərib ki, Çində elektrik enerjisi sektorunun liberallaşmasından sonra elektrik enerjisinin pərakəndə qiyməti artıb, kömürün qiyməti azalıb. Bununla yanaşı həm kömürün, həm də elektrik enerjisinin istehsal həcmi azalıb. Qeyd edək ki, bu nəticə dövlət monopoliyasından bazara keçid zamanı qiymətlərin artacağı ilə bağlı bizim əldə etdiyimiz nəticəyə uyğundur.

Beləliklə, iqtisadi ədəbiyyatda mövcud tədqiqatların müqayisəli təhlili belə bir nəticəyə gəlməyə əsas verir ki, 1) təbii dövlət monopoliyasında olan və 2) bazara keçid

zamanı elektrik enerjisi sektorunda optimal qiymətlərin müəyyən edilməsi üçün ölkənin iqtisadi özünəməxsusluğundan çıxış edərək uyğun meyarlar müəyyən etmək lazımdır. Belə meyarların müəyyən edilməsi üçün bəzi əsas göstəricilərdən istifadə etmək lazımdır. Bunlardan birincisi

Minimum İstehlak Səbətində (MİS) adambaşına elektrik enerjisi istehlakıdır. Azərbaycan Respublikası Nazirlər Kabinetinin "Azərbaycan Respublikasında minimum istehlak səbətinin tərkibinin təsdiq edilməsi haqqında" 2005-ci il 118 sayılı Qərarına əsasən adambaşına ayda elektrik enerjisi istehlakının minimum həcmi 50 kvt.saat nəzərdə tutulub. Bir ev təsərrüfatı üçün 2007-ci ildən 2021-ci ilə qədər bu göstərici 1-ci cədvəldəki dinamika ilə dəyişib. 2010-cu ildə adambaşına aylıq gəlirləri 70 manatdan 130 manata qədər ev təsərrüfatlarında MİS-də nəzərdə tutulan həcmdən daha az elektrik enerjisi istehlak edilib. Bu ev təsərrüfatlarının 9% yaxınını təşkil edir. Bu həcmi 2011-ci ildə adambaşına gəlirləri 160 manata qədər olan ev təsərrüfatlarında MİS-də nəzərdə tutulan həcmdən daha az elektrik enerjisi istehlak edilib.

Cədvəl 1

Ev təsərrüfatlarında elektrik enerjisi istehlakı və onun MİS ilə müqayisəsi

	2010	2011	2012	2013	2014	2015	2016	2017	2018	2019	2020	2021
ET-nın ölçüsü	4,7	4,7	4,7	4,7	4,7	4,7	4,4	4,4	4,5	4,1	4,1	4,1
MİS üzrə ET-da e/e istehlakı (ayda kVt.saat)	235	235	235	235	235	235	220	220	225	205	205	205
MİS üzrə ET-da e/e istehlakı (ildə kVt.saat)	2820	2820	2820	2820	2820	2820	2640	2640	2700	2460	2460	2460
MİS həcmi keçməyən ET-nın a.b. aylıq gəlir həddi	140	160	180	180	180	200	250	250	250			
ET-nın cəmi ET sayında payı (%)	9	30.2	25.9	26.2	28.8	15.9	26.7	29.3	25.2			

Qeyd: müəllif tərəfindən hesablanıb

Nə çəkilən xərclərin ev təsərrüfatlarının cəmi xərclərindəki payın desillər üzrə bərabərliyi götürülə bilər. Belə ki, desillər üzrə bu göstəricinin fərqli olması həyat şəratindəki qeyri-bərabərliyi daha da kəskinləşdirir. Azərbaycanın elektrik enerjisi sektorunda qiymətlər tələb-təklif əsasında deyil, dövlətin tam nəzarətində olan Tarif Şurası tərəfindən tənzimləndiyindən onun hər hansı istehlakçı üçün deyil, bütünlükdə iqtisadiyyatın inkişafı üçün, həmçinin, ev təsərrüfatlarının sosial-iqtisadi vəziyyətinin yaxşılaşdırılması üçün optimallaşdırılmasından danışmağa əsas verir. Bu halda optimalıq meyarı kimi (2) və (3) deyil, MİS-də nəzərdə tutulan minimum həcmə daha az gəlirli ev təsərrüfatı üçün əlçatan olması əsas götürülməlidir. 1-ci cədvəldən görünür ki, 2010-2021-ci illər arası dövrdə Azərbaycanın mühüm həcmdə ev təsərrüfatlarında elektrik enerjisi istehlakı MİS-dən az olub. Hətta bəzi illərdə, məsələn, 2017-ci ildə belə ev təsərrüfatlarının sayı cəmi ev təsərrüfatlarının sayında təqribən 30% təşkil edib. Belə ev təsərrüfatlarında istehlakın az olmasını yalnız qiymətlə əlaqələndirmək əlbəttə doğru olmaz. Çünki ev təsərrüfatlarında elektrik enerjisinin istehlakı daha çox elektrik avadanlıqlarından istifadə ilə bağlıdır. Belə avadanlıqların, xüsusilə uzunmüddətli istifadə ediləbilən avadanlıqların əldə edilməsi isə ev təsərrüfatlarının gəlirlərindən daha çox asılı olur. lakin buna baxmayaraq, MİS-də nəzərə tutulan həcmdə istehlakın hər hansı bir qiymətə (hazırda bu 0.07 azn/kVt.s təşkil edir), istehlak olunan artıq həcmə isə daha baha (hazırda bu 0.11 azn/kVt.s təşkil edir) satılması əhalinin geniş təbəqəsinin sosial müdafiəsi üçün mühüm əhəmiyyət kəsb edir. Lakin əhalinin az gəlirli təbəqəsinin elektrik enerjisindən daha az, hətta MİS-də nəzərdə tutulan həcmdən az, istifadə etməsi belə ev təsərrüfatlarında rifah

səviyyəsinin aşağı olmasına gətirib çıxara bilər.

Elektrik enerjisi sektorunda dövlət monopoliyasından bazara keçid zamanı qiymətlərin artacağı *HuiHui Liu və digərləri (2019)* tərəfindən aparılan tədqiqatda da təsdiq edilir. Bu zaman 1) əhalinin az təminatlı hissəsinin elektrik enerjisi istehlakı həcmi azala və ya 2) bu xidmət üçün çəkilən xərclərin cəmi xərclərdəki payı arta bilər. Hər iki halda əhalinin az təminatlı hissəsinin sosial müdafiəsinin təşkili mühüm əhəmiyyət daşıyır. Elektrik enerjisində olan tələbin qiymətə görə elastikliyinə olmadığını nəzərə alaraq, iddia edə bilərik ki, daha böyük ehtimalla 2-ci hal baş verə bilər, yəni bazara keçid zamanı elektrik enerjisində çəkilən xərclər artacaq və ev təsərrüfatlarında digər məqsədlərə yönələn xərclərin müəyyən hissəsi elektrik enerjisində olan ehtiyacın ödənilməsinə sərf ediləcək. Ev təsərrüfatlarında elektrik enerjisi istehlakı həcmi ilə gəlirlər arasındakı pozitiv əlaqənin olmasını nəzərə alsaq, iddia edə bilərik ki, bazara keçid zamanı istehlakı MİS-də nəzərdə tutulan həcmdən az olan ET-ları əsasən az gəlirli qruplara daxil olacaq. Bu halda az gəlirli ET-larının itkiləri

$$\Delta EXP_i = KVT_i * (P_m - P_r) \quad (4)$$

Olacaq. Burada KVT_i -i-ci ET-da istehlak olunan elektrik enerjisi həcmi, P_m - bazara keçid zamanı 1 KVt.s enerjinin qiyməti, P_r - tənzimlənən dövrdəki qiymətdir. Bu zaman itkilərin miqdarı ΔEXP_i monopoliyadan bazara keçid zamanı qiymət fərqiindən asılı olacaq. Lakin bütün ev təsərrüfatlarında deyil, yalnız aşağı gəlirli ET-larında itkilərin kompensasiya edilməsi ($Comp_i$) daha məqsədəuyğun olardı. Bu halda

$$Comp_i = KVT_i * (P_m - P_r), \text{ (əgər } KVT_i \leq MİS) \quad (5)$$

Həcmində kompensasiyanın ödənilməsi dövlət tərəfindən ödənilməsi iki istiqamətdə müsbət nəticə verə bilər. Birincisi, ET-da

istehlak həcmının məhdudlaşdırılmasını və qənaət rejiminə keçilməsini stimullaşdırmış olar. İkincisi, Əhalinin az təminatlı təbəqələrinin elektrik enerjisindən istifadə imkanlarını genişləndirər.

Yuxarıda təsvir etdiyimiz model, təbii ki, elektrik enerjisi bazarında hazırda tətbiq edilən müxtəlif tədbirlərlə birgə həyata keçirilməlidir. Məsələn, sutkanın bir neçə zaman dövrünə bölünməsi mümkündür. Yuxarıda qeyd etdiyimiz kimi, 6 zaman dövrünə bölünməsi və bu dövrlər üçün qiymətlərin müxtəlif kombinasiyalarda tətbiqi zamanı da (5) eyniliyindəki kompensasiyanı müəyyən müddət tətbiq etmək olar. Bu halda MİS-də nəzərdə tutulmuş həcmnin naturada deyil, pul ifadəsində tətbiqi daha doğru olar:

$$Comp_i = KVT_i * (P_{m,max} - P_r), (\text{əgər } KVT_{ij} * P_{m,j} \leq MİS * P_{m,max}) \quad (6)$$

Burada $P_{m,max}$ - zaman dövrlərində elektrik enerjisinin qiymətinin maksimumu, $P_{m,j}$ - elektrik enerjisinin j zamanındakı qiyməti, KVT_{ij} -i-ci ET-nin j zamanında istehlak etdiyi elektrik enerjisi həcmidir. Belə bir model tətbiq edilərsə, istehlakçılar həm az həcmdə elektrik enerjisi istehlak etməyə cəhd edəcəklər, həm də günün elə saatlarından istifadə edəcəklər ki, qiymətlər aşağı olsun. Monopoliyadan bazara keçidin ilk dövrlərində belə stimullaşdırıcı tədbirlərin həyata keçirilməsi həm də az gəlirli ailələrin elektrik enerjisindən zəruri həcmdə istifadəsinə imkan yarada bilər.

ƏDƏBİYYAT SİYAHISI:

1. Woo, C., King, M., Tishler, A., & Chow, L. (2006). *Costs of electricity deregulation*. *Energy*, 31(6-7), 747–768.
2. Joskow PL. The difficult transition to competitive electricity markets in the U.S.. Washington DC: AEI-Brookings Joint Center for Regulatory Studies; 2003, сtp.12
3. Rose K. The state of retail electricity markets in the U.S.. *Electricity J* 2004;17(1):26–36

4. Trebilcock MJ, Hrab R. Electricity restructuring: a comparative review. Working paper, Department of Law, University of Toronto, Toronto, Ontario, Canada; 2004
5. Lam PL. Hong Kong's electricity market beyond 2008. *Energy Policy* 2004;32:851–4
6. Cramton, P. (2017). Electricity market design. *Oxford Review of Economic Policy*, 33(4), 589–612.
7. Yusta, J. M., Ramírez-Rosado, I. J., Dominguez-Navarro, J. A., & Perez-Vidal, J. M. (2005). Optimal electricity price calculation model for retailers in a deregulated market. *International Journal of Electrical Power & Energy Systems*, 27(5-6), 437–447.
8. Menta, R. V., de Oliveira, E. J., Oliveira, L. W., Dias, B. H., & Marcato, A. L. M. (2016). Optimal model for electricity Tariff calculation. 2016 Power Systems Computation Conference (PSCC).
9. V.G.Umale, Dr. S.B.Warkad, S.Wadhankar, H.S.Sakhare, (2018). Optimal Pricing of Electricity in Restructured Electricity Market. *International Journal of Engineering & Technology*, 7 (4.5) (2018) 389-392
10. Weron, R. (2014). Electricity price forecasting: A review of the state-of-the-art with a look into the future. *International Journal of Forecasting*, 30(4), 1030–1081.
11. Ekaterina Alekseeva, Luce Brotcorne, Sébastien Lepaul, Alain Montmeat, (2018). A Bilevel approach to optimize electricity prices. *Yugoslav Journal of Operations Research* (2018), DOI: <https://doi.org/10.2298/YJOR171115002A>
12. Kursad Derinkuyu, Fehmi Tanrisever, Nermin Kurt, Gokhan Ceyhan, 2005. Optimizing Day-Ahead Electricity Market Prices: Increasing the Total Surplus for Energy Exchange Istanbul.
13. Tunç, M., Çamdali, Ü., & Parmaksizoğlu, C. (2006). Comparison of Turkey's electrical energy consumption and production with some European countries and optimization of future electrical power supply investments in Turkey. *Energy Policy*, 34(1), 50–59.
14. Yıldırım, M. H., Özmen, A., Bayrak, Ö. T., & Weber, G. W. (2012). *Electricity Price Modelling for Turkey*. *Operations Research Proceedings 2011*, 39–44
15. Olga V.Tolstyakova, Nazygul T.Batyrova, (2022). Methods of optimising tariff regulation in

the electric power industry. The Electricity Journal, Volume 35, Issue 2, March 2022, 107083

16. HuiHui Liu , ZhongXiang Zhang , Zhan-Ming Chen , DeSheng Dou, (2019). The impact of China's electricity price deregulation on coal and power industries: Two-stage game modeling. Energy Policy Volume 134, November 2019, 110957

Гюльнара Вагиф гызы Мамедова

Диссертант Института Экономики НАНА

Заместитель заведующего отдела «Наука» Западно-Каспийского университета

**ВОЗМОЖНЫЕ ИЗМЕНЕНИЯ ЦЕН И ПУТИ СНИЖЕНИЯ СОЦИАЛЬНОЙ ПОТЕРЬ ПРИ
ПЕРЕХОДЕ ЭЛЕКТРОЭНЕРГЕТИЧЕСКОГО СЕКТОРА ОТ ЕСТЕСТВЕННОЙ МОНОПОЛИИ
К РЫНКУ В АЗЕРБАЙДЖАНЕ**

В Статье исследуется влияние домашнего хозяйства при переходе к рыночным отношениям в электроэнергетическом секторе. Переход к рынку приведёт повышение цены, что повлияет на уровень потери потребителей. В начале исследования мы изучили опыт стран, которые прошли этот путь. Как повлиял переход от монополии к рынку мало обеспеченным домашним хозяйствам поскольку, количество потребления электроэнергии напрямую зависит от уровня доходов домашнего хозяйства.

Наша задача изучить долю социально малообеспеченных домашних хозяйств и предложить виды компенсации из-за потери излишков потребителей.

Ключевые слова: электроэнергия, домашнее хозяйство, монополия, рыночные отношения.

Gulnara Vaqif Mammadova

PhD student of the Institute of Economics of ANAS

Deputy head of the "Science" department of the Western Caspian University

**POSSIBLE PRICE CHANGES AND WAYS TO REDUCE THE SOCIAL BURDEN DURING THE
TRANSITION OF THE ELECTRICITY SECTOR FROM NATURAL MONOPOLY TO THE
MARKET IN AZERBAIJAN**

The article examines the impact of the household in the transition to market relations in the electricity sector. The transition to the market will lead to an increase in the price, which will affect the level of loss of consumers. At the beginning of the study, we studied the experience of countries that have gone through this path. How did the transition from monopoly to the market affect low-income households, since the amount of electricity consumption directly depends on the level of household income.

Our task is to study the proportion of socially disadvantaged households and offer types of compensation due to the loss of consumer surplus.

Key words: electricity, household, monopoly, market relations.

Asiman Rasim oğlu İlyasov

TKTA şöbə müdiri, UTECA doktorantura tələbəsi

ALİ TƏHSİL MÜƏSSİSƏLƏRİNİN ƏMƏK BAZARININ TƏLƏBLƏRİNƏ UYĞUN KADR HAZIRLIĞININ STRATEJİ PLANLAMASINDA MÖVCUD PROBLEMLƏR

Xülasə

Azərbaycanda təhsilalan və təhsilverənlər arasında keçirilmiş sorğunun nəticəsinə əsasən demək olar ki, ali təhsil müəssisələrinin strateji planlaması zamanı əsas maraqlı tərəflərin proseslərə cəlb olunmasına və onların da fikirləri nəzərə alınaraq planlamanın həyata keçirilməsinə ehtiyac vardır. Eyni zamanda, Strateji inkişaf planının beynəlxalq təcrübədə qəbul edilmiş təhlillər (SWOT, PESTEL və s.) əsasında tələbəyönlü yanaşmanı əks etdirən, keyfiyyət siyasətini özündə ehtiva edəcək formada və xarici keyfiyyət təminatı qurumunun qiymətləndirmə meyarları əsasında hazırlanmasına ehtiyac olduğu müşahidə edilir.

Açar sözlər: Strateji inkişaf planı, keyfiyyət təminatı, ali təhsil müəssisəsi

UOT: 331

JEL: I 21

Giriş

Təhsilin iki mühüm ölçüsü var: istehlak və investisiya. Fərdin təhsil həyatı boyu etdiyi hər cür təhsil xərcləri fərdi məmnuniyyəti təmin etdiyi və ehtiyaclarını ödəmək məqsədi ilə edildiyi üçün istehlak xüsusiyyətlərinə malikdir. Bu təhsil xərclərinin gələcəkdə daha çox gəlir əldə etmək, daha yaxşı sosial-iqtisadi şəraitdə yaşamaq, artan məşğulluq imkanları, sosial status və prestij kimi səbəblərlə edilməsi təhsilin investisiya ölçüsünü ifadə edir [8, s.8]. Eyni zamanda, qloballaşma ölkələr arasındakı əlaqələri genişləndirir və bunun nəticəsi olaraq təhsil sistemlərinin və müəssisələrinin fəaliyyətinin keyfiyyət və effektivliyinin müqayisəsinə maraq artır. Bundan əlavə, regional və qlobal dəyər zəncirində ölkələr arasında rəqabətin artması yüksəkixtisaslı işçi qüvvəsinə tələbat yaradır və qlobal innovasiya iqtisadiyyatı şəraitində belə işçi qüvvəsi olan ölkələr üstünlüyə malik olurlar [4].

Bir sıra ölkələrdə qlobal iqtisadi qeyri-müəyyənliyin təsiri nəticəsində biznesə etimad zəifləmiş, iş yerlərinin sayı azalmışdır.

İşsizlik səviyyəsinin yüksək olmasına baxmayaraq, istedadlı işçi qüvvəsinin çatışmazlığı təhsil sistemi ilə əmək bazarının tələbləri arasındakı uyğunsuzluğun nəticəsi kimi qiymətləndirilir. Xüsusən də, cari qlobal mühitdə gənclər arasında işsizlik səviyyəsinin yuxarı olması iqtisadi inkişafı ləngidən və sosial sabitliyi pozan mühüm problemlərdən biridir [4]. Yuxarıda qeyd edilən məsələlərdən də aydın görülür ki, təhsil siyasətinin icrası məşğulluq vəziyyətinə güclü təsir göstərir və təhsilə, eləcə də peşə biliklərinə qoyulan sərmayə kifayət qədər istifadə edilmədikdə işsizlik yaranır. İşsizlik nisbətlərinin yüksək olmasının ən mühüm səbəblərindən biri əmək bazarında tələb olunan ixtisaslar üzrə işçi qüvvəsinin mövcud ixtisaslı işçi qüvvəsi ilə uyğun gəlməməsidir. Belə ki, bu gün ölkəmizdə işlə təmin olunanların müəyyən faizinin təhsil aldıkları təhsil istiqaməti (ixtisas və (və ya) ixtisaslaşmalarına) ilə əmək bazarında fəaliyyət göstərdiyi istiqamətləri arasında uzaqlaşmaların olduğu görülür.

Belə olan halda təhsillə məşğulluq arasında lazımı əlaqənin sağlam şəkildə qurul-

ması və daha səmərəli planlamanın aparılması məsələsi aktuallaşır. Belə ki, xarici bir sıra elmi tədqiqat və ədəbiyyatlarda ali təhsil müəssisəsinin əmək bazarının tələblərinə uyğun kadr hazırlığı apara bilməməsinin, eləcə də əmək bazarında tələb-təklif disbalansının yaranması problemlərinin ali təhsil müəssisəsinin strateji planlamasından qaynaqlandığı qeyd olunur. Eləcə də, ali təhsil müəssisəsinin keyfiyyət təminatı siyasəti tədqiqat, öyrənmə və tədris arasındakı əlaqəni əks etdirdikdə və həm müəssisənin fəaliyyət göstərdiyi milli konteksti, həm institusional konteksti və həm də onun strateji yanaşmasını nəzərə aldıqda təsirli olur [9, s.11].

Metodologiya

Elmi tədqiqat aparılarkən, keyfiyyət tədqiqat metodundan istifadə edilmiş və sorğuların nəticələrinin və müvafiq ali təhsil müəssisələrinin Strateji inkişaf planlarının öncədən müəyyən olunmuş meyarlar əsasında müqayisəli təhlili aparılmışdır. Təhlil zamanı öz Nizamnaməsinə əsasən Azərbaycanda Respublikasında xarici keyfiyyət təminatından məsul qurum müəyyən olunmuş Təhsildə Keyfiyyət Təminatı Agentliyi (bundan sonra – TKTA) tərəfindən təhsilalanlar və təhsilverənlər arasında 2021-2022-ci illərdə keçirilmiş sorğunun nəticələri ikinci dərəcəli mənbə kimi istifadə olunmuşdur (Sorğunun nəticələri müvafiq qurumun əməkdaşları tərəfindən ADA Universitetində ictimaiyyətə elan edilmişdir). Eyni zamanda, bir neçə ali təhsil müəssisəsinin Strateji inkişaf planı birinci mənbə kimi qəbul edilmiş və öncədən müəyyən olunmuş meyarlar əsasında kateqoriyalaşdırılmış və qarşılıqlı təhlil olunmuşdur. Belə ki, Xüsusi təyinatlı ali təhsil müəssisələrini istisna etməklə 51 ATM-dən 40 ali təhsil müəssisəsi arasında 9 ATM seçilmiş və bu seçmənin bütün populyasiyanı təmsil etmə faizi 23%-dir. Sözügedən ATM-lər seçilərkən seçim meyarı olaraq öz internet

resurslarında Strateji inkişaf planını cəmiyyətə əlçatan etməsi (2022-ci il) əsas alınmışdır. Tədqiqatla bağlı çatışmazlıq ondan ibarətdir ki, seçmənin populyasiyanı təmsil etmə faizi yüksək deyil. Eyni zamanda, bir sıra müəssisələrdə Strateji inkişaf planı sadəcə kağız parçası daşdığı üçün ümumiləşdirilmiş nəticənin reallığı əks etdirməsi sual doğurur.

Ali təhsil müəssisələrinin kadr hazırlığında strateji planlamanın əhəmiyyəti

Bir-biri ilə əlaqəli prosesləri bir sistem kimi başa düşmək və idarə etmək təşkilata nəzərdə tutulan nəticələrə nail olmaqda kömək edir. Bu yanaşma təşkilata sistemin prosesləri arasında qarşılıqlı əlaqə və asılılıqlara nəzarət etməyə imkan verir ki, təşkilatın ümumi fəaliyyətini gücləndirə bilsin. Proses yanaşması təşkilatın siyasətinə, məqsədlərinə və Strateji inkişaf planına uyğun olaraq nəzərdə tutulan nəticələrə nail olmaq üçün proseslərin və onların qarşılıqlı əlaqələrinin sistemə şəkildə müəyyən edilməsini və idarə olunmasını nəzərdə tutur [5, s.7].

“Məqsədlərlə idarəetmə” modeli, özünün Strateji inkişaf proqramında təyin edilmiş yüksək göstəricilərə nail olmaq istiqamətində təhsil müəssisəsinin bütün üzvlərinin və inzibati heyətinin fəaliyyət göstərməsinə əsaslanır. Müəssisənin məqsədləri və hədəfləri təhsil müəssisəsinin daxilində müəyyənləşdirilir, məqsədlər icraçılar arasında bölünür və onları reallaşdırmaq, həm rəhbərliyin, həm də pedaqoji heyətin ümumi dəyərinə çevrilir. Bir qayda olaraq, təhsil müəssisəsində “məqsədlərlə idarəetmə” dedikdə spesifik məqsədlərə nail olunması üçün işçi qrupların və komandaların yaradılması nəzərdə tutulur [2, s.66]. Eləcə də, strateji səviyyədə qurumlar öz missiyasını, dəyərlərini, əsas məqsəd və hədəflərini əks etdirən uzunmüddətli planlar (müddəti üç ildən beş ilə qədər dəyişir) hazırlayır və bu planlar adətən

qurumu daha geniş iqtisadi, siyasi və mədəni çərçivədə təsvir edir, eləcə də qurumun açıq şəkildə regional və ya yerli missiyasının olub-olmaması və ya onun əsas istiqamətinin milli və ya beynəlxalq səviyyədə müəyyən olunması kimi suallara cavab verir [7, s.26]. Belə ki, Strateji inkişaf planı daxili və xarici amillərin təhlili əsasında gələcək məqsəd və hədəflərin müəyyən edilməsi və bu hədəflərə çatmaq üçün hazırda mövcud olan resursların istifadəsi istiqamətlərini müəyyən edən sənəddir. Strateji inkişaf planının əsas məqsədi xarici dəyişikliklərə cavab olaraq ATM daxilində öncədən dəyişikliklərin həyata keçirilməsi və bununla da xarici dəyişikliklərin mənfi təsirlərinin minimuma endirilməsi, müsbət təsirlərinin isə maksimal fayda ilə istifadə edilməsindən ibarətdir.

Strateji inkişaf planında qeyd olunan məsələlərin icrasına gələcək maliyyə vəsaitinin ehtimal olunan məbləği də böyük təsir göstərir və strateji inkişaf istiqamətlərinin maliyyələşdirməsinin planlaşdırılması zamanı əmək bazarının dəyişən tələbləri də nəzərə alınmalıdır [7, s.26]. Bununla yanaşı, strateji planlaşdırmanın müvəffəqiyyəti yalnız müəssisənin bütün heyəti planı qəbul etdikdə mümkündür və strateji planlaşdırma idarə daxilində konkret bölmənin və ya şəxsin məsuliyyəti kimi qəbul edilməməlidir. Belə ki, Strateji inkişaf planının hazırlanması və bu plana uyğun fəaliyyətlərin icra edilməsi idarəetmənin əsas vəzifəsidir və bu səbəbdən müəssisənin rəhbərliyinin dəstəyi əvəzsiz şərtidir. Rəhbərlik Strateji idarəetmə yanaşmasını mənimsədiyini işçiləri ilə bölüşməli və korporativ mülkiyyəti təmin etməlidir [6, s.16].

“2009-2013-cü illərdə Azərbaycan Respublikasının ali təhsil sistemində islahatlar üzrə Dövlət Proqramında” ayrı-ayrı ali təhsil müəssisələrinin Strateji inkişaf proqramının hazırlanması məsələləri hədəf olaraq qeyd

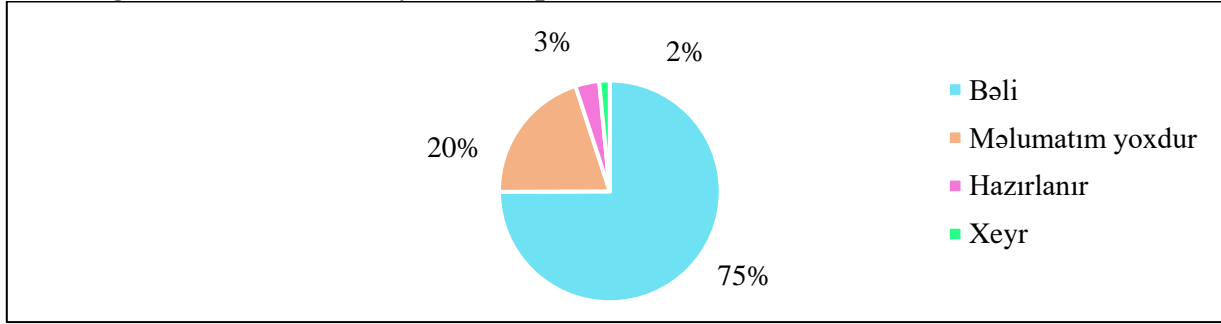
olunmasına baxmayaraq [1] əfsuslar olsun ki, bu zamana qədər icra olunmamışdır. Təhsil müəssisələrinin strateji planlaşdırmanı həyata keçirməsi üçün müxtəlif yanaşmalar mövcuddur. Lakin “vahid mükəmməl yolu” olduğunu söyləmək olmaz. Hər bir qurumun və ali təhsil müəssisəsinin strateji idarəetmədə yanaşma və fəaliyyətlərin özünəməxsus şərhə var. Milli təhsilin inkişafı ilə bağlı qanunvericilik və müvafiq sənədlərdə strateji planlaşdırma termininə istinad edilir.

ATM-lərdə strateji planlamaya maraqlı tərəflərin cəlb olunma vəziyyəti

Azərbaycanda xarici keyfiyyət təminatı üzrə öz Nizamnaməsinə əsasən səlahiyyətli qurum müəyyən olunan Təhsildə Keyfiyyət Təminatı Agentliyi tərəfindən Azərbaycanda fəaliyyət göstərən ali təhsil müəssisələrində çalışan akademik və inzibati heyət arasında sorğu keçirilmişdir (sorğunun nəticələri Agentliyin əməkdaşları tərəfindən 2022-ci ilin yanvar ayında ADA Universitetində ATM nümayəndələrinə elan olunmuşdur). Sözügedən sorğuda 40 ATM-in 29-dan ümumilikdə 778 nəfər akademik və inzibati heyət iştirak etmişdir. Sorğuda iştirak edən akademik və inzibati heyətin tərkibinə nəzər saldıqda daha çox professor-müəllim heyətinin üstünlük təşkil etdiyi görülür. Eyni zamanda ali təhsil müəssisələrində çalışan digər inzibati vəzifəli şəxslər də sorğuda iştirak etmişdir. Akademik və inzibati heyət arasında keçirilmiş sorğuda ən yüksək iştirak sayı 200 nəfər ilə UNEC-ə aiddir, hansı ki bu da sorğunun ATM-lər üzrə paylanmasına mənfi təsir etmiş və nəticələrinin etibarlılığını və representativliyini sual altına almışdır.

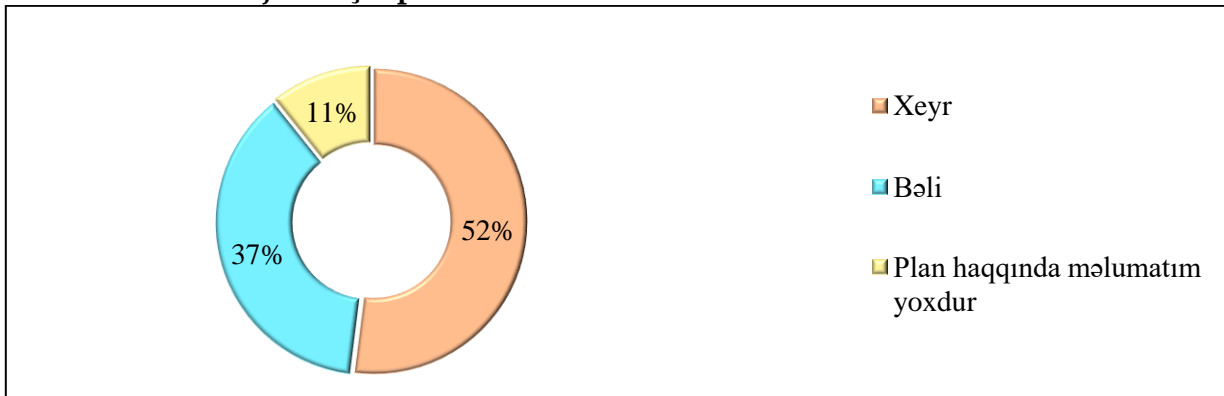
Sorğu iştirakçılarının 20%-i çalışdıqları ATM-də Strateji inkişaf planının mövcudluğu haqqında məlumatsız olduqlarını qeyd etmişdir. Sorğu iştirakçılarının yarısından çoxu (63%)

Qrafik 1

Çalışdığınız ATM-də Strateji inkişaf planı mövcuddurmu sualına cavabların faiz nisbəti


Strateji inkişaf planının hazırlanması prosesindəki Daxili Keyfiyyət Təminatı sisteminin sinə cəlb olunmadıqlarını və ya çalışdıqları işləkliyi, eləcə də strateji idarəetmənin ATM-də belə bir sənədin mövcudluğundan səmərəliliyini sual altında qoyur. xəbərsiz olduqlarını qeyd etmişdir. Bu isə ATM-

Qrafik 2

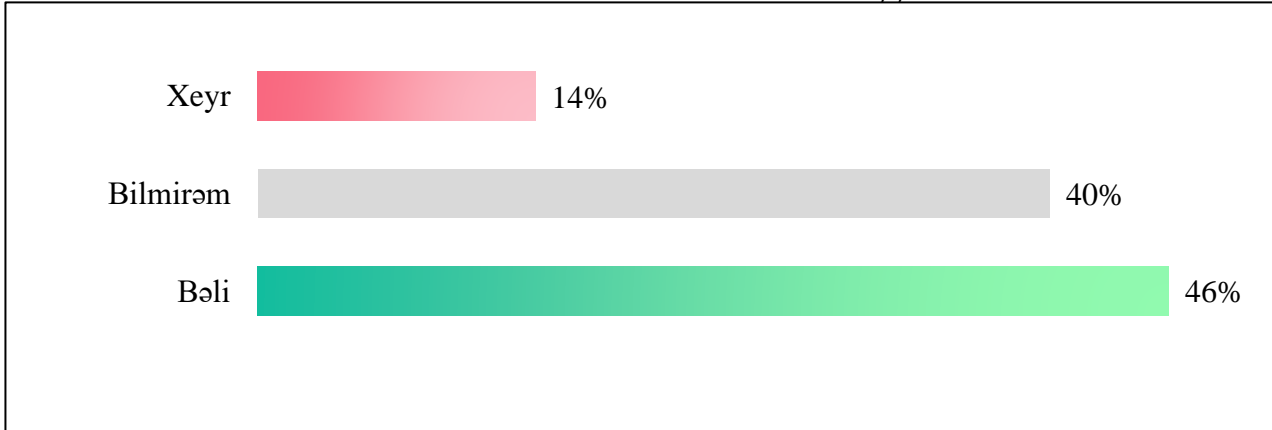
Strateji inkişaf planının hazırlanmasına cəlb olunma faiz nisbəti


Ali təhsil müəssisələrində çalışan inzibati və akademik heyət arasında keçirilmiş sorğunun nəticələrini qarşılaşdırmaq və təlim ehtiyaclarını müəyyən etmək üçün Təhsildə Keyfiyyət Təminatı Agentliyi tərəfindən ali təhsil müəssisələrində təhsilalanlar arasında digər bir sorğu keçirilmiş və sorğunun nəticələri Agentliyin əməkdaşları tərəfindən ADA Universitetində ATM nümayəndələrinə elan olunmuşdur. Sorğunun nəticəsi olaraq 41 ATM-dən ümumilikdə 20729 nəfər tələbə iştirak etmişdir. Ən yüksək iştirak sayı 3118 nəfər ilə Azərbaycan Dövlət İqtisad Universitetinə aiddir. ATM-lərdə təhsilalan tələbələrin sorğuda iştirakının ATM-lər üzrə paylanmasının fərqliliyi sorğunun nəticələrinin etibarlılığını yüksəkliyi deməkdir. Sorğu iştirakçıların 50%-dən çox hissəsi Strateji inkişaf planının hazırlanması prosesinə cəlb olunmadığını və ya ATM-də belə bir sənədin mövcudluğundan xəbərsiz olduqlarını qeyd etmişdir. Bu isə yenidən ATM-lərdəki daxili keyfiyyət təminatı etmənin səmərəliliyini sual altında qoyur.

Yuxarıda qeyd olunan iki sorğunun nəticələrini müqayisəli təhlil etdiyimiz zaman belə bir nətiyə gəlinir ki, ATM-lərdə strateji planlama prosesinə əsas maraqlı tərəflərin (təhsilalan, təhsilverən, inzibati heyət) cəlb olunmasına ehtiyac vardır.

Qrafik 3

Sorğu nəticəsinə əsasən təhsilalanların Strateji inkişaf planının hazırlanmasına tələbələrə cəlb olunması vəziyyəti



ATM-lərdə strateji inkişaf planlarının mövcudluğu vəziyyəti

ATM-lərdə Strateji inkişaf planlarının mövcudluğu vəziyyətini tədqiq etmək üçün, xüsusi təyinatlı ali təhsil müəssisələrini istisna etməklə 51 ATM-dən 40 ali təhsil müəssisəsi arasından 9 ATM seçilmişdir (bu seçmənin bütün populyasiyanı təmsil etmə faizi 23%-dir). Sözügedən ATM-lər seçilərkən seçim meyarı olaraq öz internet resurslarında Strateji inkişaf planını cəmiyyətə əlçatan etməsi əsas alınmışdır. Tədqiqatla bağlı çatışmazlıq onda nə ibarətdir ki, seçmənin populyasiyanı təmsil etmə faizi yüksək deyildir. Eyni zamanda, bir sıra müəssisələrdə Strateji inkişaf planı sadəcə kağız parçası daşdığı üçün ümumiləşdirilmiş nəticənin reallığı əks etdirməsi sual doğurur.

ATM-lərdə Strateji inkişaf planlarının mövcudluğu vəziyyətini tədqiq etmək üçün seçilmiş bir sıra Strateji inkişaf planları öncədən müəyyən olunmuş meyarlar əsasında təhlil edilmişdir. Sözügedən meyarlar beynəlxalq təcrübə, yerli qanunvericilik, Bolonya təhsil prosesi zamanı götürülən öhdəliklər və təhsil

sahəsində strateji hədəflər əsas alınaraq müəyyən olunmuşdur.

Eləcə də, tərkibində filial və kollec kimi təhsil müəssisələrinin fəaliyyət göstərdiyi halda əksər ATM-in öz hazırladıqları Strateji inkişaf planlarında onları nəzərə almadığı müəyyən olunmuşdur. Bununla yanaşı olaraq, əksəriyyət etibarilə ATM-lər tərəfindən hazırlanmış Strateji inkişaf planlarında hədəflər müəyyən olunmamışdan öncə aparılan təhlillərə (SWOT, PESTEL və s.) rast gəlinmir. Seçmədə təmsil olunan ATM-lərin hər birinin Stratejin inkişaf planlarında keyfiyyət təminatına, əmək bazarının tələblərinin nəzərə alınması və əlaqələrin qurulmasına, karyera planlama və məzunların işlə təminatına (məzun izləmə sistemə dair), insan resursları siyasətinə, maddi-texniki infrastruktura, beynəlmiləşməyə, elmi tədqiqat fəaliyyətinə dair hədəflərin əks olunması tədqiqatın sevindirici nəticəsidir.

ATM-lərin Strateji inkişaf planlarının müqayisəli təhlili

MEYARLAR	BDU	UNEC	ADPU	AzTU	ADAU	ADA	BANM	OYU	SDU
1.Keyfiyyət təminatına dair hədəflərin əks olunması	+	+	+	+	+	+	+	+	+
2.Əmək bazarının tələblərinin nəzərə alınması və əlaqələrin qurulmasına dair hədəflərin əks olunması	+	+	+	+	+	+	+	+	+
3.Karyera planlama və məzunların işlə təminatına dair (məzun izləmə sistemində dair) hədəflərin əks olunması	+	+	+	+	+	+	+	+	+
4.Tələbəyönlü tədris sisteminin tətbiqinə dair hədəflərin əks olunması	+	+	+	+	+	+	yox	+	yox
5.Tələbə dəstək sisteminə dair hədəflərin əks olunması	yox	yox	+	+	yox	+	yox	+	yox
6.İnsan resursları siyasətinə dair hədəflərin əks olunması	+	+	+	+	+	+	+	+	+
7.Differensial yanaşma və professor-müəllim heyətinin professionallığının artırılmasına dair hədəflərin əks olunması	yox	+	+	yox	+	+	+	+	+
8.Maddi-texniki infrastruktura dair hədəflərin əks olunması	+	+	+	+	+	+	+	+	+
9.İdarəetmənin təkmilləşdirilməsinə dair hədəflərin əks olunması	+	+	+	+	+	+	+	yox	+
10.Beynəlmiləşməyə dair hədəflərin əks olunması	+	+	+	+	+	+	+	+	+
11.Beynəlxalq standartların tətbiqinə dair hədəflərin əks olunması	yox	+	+	yox	+	yox	+	+	+
12.Elmi tədqiqat fəaliyyətinə dair hədəflərin əks olunması	+	+	+	+	+	+	+	+	+
13.Digitallaşma və İKT infrastrukturunun təkmilləşdirilməsinə dair hədəflərin əks olunması	+	+	+	+	+	+	yox	yox	yox
14.Yerli və beynəlxalq reyting göstəricilərində irəliləməyə dair hədəflərin əks olunması	+	+	+	yox	+	yox	yox	yox	+
15.Strateji inkişaf planını əhatə etdiyi müddət	2020	+2030	+2026	+2030	+2025	+2025	yox	+2025	+2025
16.Tərkibində fəaliyyət göstərən filial və ya kolleclərə dair məsələlərin əks olunması	+	yox	yox	yox	M/D	+	M/D	M/D	yox
17.ATM-in statusuna dair məsələnin əks olunması	yox	+	yox	+	yox	+	yox	+	yox
18.Missiya, vizyon və hədəflərin əks olunması	+	+	+	+	+	+	+	+	+
19.Strategiya hazırlanarkən təhlilin aparılması vəziyyəti	yox	+	+	yox	yox	yox	+	yox	+

Mənbə: Müvafiq ATM-lərin Strateji inkişaf planları əsasən tədqiqatçı tərəfindən tərtib olunmuşdur.

Nəticə

Strateji inkişaf planının hazırlanmasına

əsas maraqlı tərəflərin cəlb olunması, eləcə də Strateji inkişaf planında qeyd olunan

hədəflərin maraqlı tərəflərlə kommunikasiyasının qurulması, hesabatlılığın Strateji inkişaf planında qeyd olunan hədəflər əsasında formalaşması (fəaliyyət planları əsasında) strateji idarəetmənin və planlamanın səmərəli təşkili və keyfiyyət təminatı üçün böyük ölçüdə əhəmiyyət daşıyır. Tədqiqatın nəticəsi olaraq tövsiyə xarakterli olaraq demək olar ki:

1. ATM-lər tərəfindən Strateji inkişaf planının hazırlanmasına əsas maraqlı tərəflərin cəlb olunması və planın təhlil əsaslı hazırlanması təmin olunmalıdır;

2. Strateji inkişaf planı tələbəyənlü tədrisin təşkili, beynəllilələşmə, beynəlxalq reyting göstəricilərində irəliləmə və rəqəmsallaşma kimi müasir dövrün tələbləri ilə bağlı müddəalarla müəssisənin yerli və beynəlxalq miqyasda rəqabətliyini artırmağa xidmət etməlidir;

3. Strateji inkişaf planında Avropa Ali Təhsil Məkanında Təhsil Standartları və Tövsiyələrinə, eləcə də Bolonya prinsiplərinə uyğun olaraq tələbəyənlü tədris mühitinin yaradılması (tələbə dəstək mexanizminin qurulması və s. kimi) ilə bağlı müddəalara geniş yer verilməlidir.

ƏDƏBİYYAT SİYAHISI

1. "2009-2013-cü illərdə Azərbaycan Respublikasının ali təhsil sistemində islahatlar üzrə Dövlət Proqramı"nın təsdiq edilməsi barədə Azərbaycan Respublikası Prezidentinin 295 nömrəli Sərəncamı // 22 may 2009-cu il. – Bakı.

2. Azərbaycan Respublikası Təhsil İnstitutu Elmi Əsərləri / cild 87, №1, - Bakı, - 2020, 217s.

3. Azərbaycan Respublikası Nazirlər Kabinetinin 493 nömrəli "Təhsil müəssisələrinin akkreditasiyası Qaydaları" qərarı // 14 dekabr 2020-ci il. – Bakı.

4. Azərbaycan Respublikası Prezidentinin 2016-cı il 6 dekabr tarixli "Azərbaycan Respublikasında peşə təhsili və təliminin inkişafına dair Strateji Yol Xəritəsi" Fərmanı // 24 dekabr 2016-cı il. - Bakı, - 2016.

5. Educational organizations – Management systems for educational organizations – Requirements with guidance for use / ISO, - Switzerland, - 2018, 74 p.

6. Kamu İdareleri için Stratejik Planlama Kılavuzu / Türkiye Cumhuriyeti Kalkınma Bakanlığı, - Ankara, - 2018, - 96 s.

7. Quality Assurance and Labour Market Responsiveness in Higher Education: Final English National Report / D Lain A Maginn, - London, - 2003, 183 p.

8. Meslek Yüksekokulu İktisadi ve idari Programlarından mezun olan Öğrencilerin işgücü piyasasındaki durumlarının analizi: Zonguldak Karaelmas Üniversitesi Örneği / Elif Gökbulut, – Zonguldak, –2011, –124 s.

9. Standards and Guidelines for Quality Assurance in the European Higher Education Area (ESG) / EURASHE, - Brussels, Belgium, - 2015, 32 p.

10. <https://www.ada.edu.az/en/about/strategic-plan>

11. <http://www.adau.edu.az/haqqimizda/nkiaf-stratgiyas-665/>

12. <https://www.ada.edu.az/en/about/strategic-plan>

13. https://www.bhos.edu.az/kcfinder/upload/files/report_web_az.pdf

14. <https://oyu.edu.az/uploads/universitet/OYU%20strateji%20plan%20.pdf>

15. https://www.sdu.edu.az/userfiles/image/news/strateji_plan.pdf

16. https://unec.edu.az/application/uploads/2019/09/UNEC_100_inkisaf_strategiyasi.pdf

17. http://bsu.edu.az/az/content/baki_dvlt_universitetnn_mssya_v_stratej_nkaf_plani

Asiman Rasim oğlu İlyasov

Existing problems in the strategic planning of student preparation of higher education institutions in accordance with the requirements of the labor market**Summary**

Based on the results of the survey conducted among students and academics in Azerbaijan, it can be said that during the strategic planning of higher education institutions, there is a need to involve the main stakeholders in the processes and to implement the planning taking into account their opinions. At the same time, it is observed that there is a need to prepare the Strategic Development Plan based on analyzes adopted in international practice (SWOT, PESTEL, etc.) in a form that reflects a student-oriented approach, includes a quality policy, and based on the assessment criteria of a foreign quality assurance institution.

Keywords: Strategic development plan, quality assurance, higher education institution

Асима́н Ра́сим о́глы Илья́сов

Существующие проблемы стратегического планирования подготовки кадров в соответствии с требованиями рынка труда высших учебных заведений**Резюме**

По результатам опроса, проведенного среди студентов и преподавателей в Азербайджане, можно сказать, что при стратегическом планировании высших учебных заведений необходимо вовлекать в процессы основные заинтересованные стороны и осуществлять планирование с учетом их мнения. При этом отмечается необходимость подготовки Стратегического плана развития на основе анализов, принятых в международной практике (SWOT, PESTEL и др.) в форме, отражающей студентоориентированный подход, включающей политику качества, и на основе критериев оценки зарубежного учреждения по обеспечению качества.

Ключевые слова: Стратегический план развития, обеспечение качества, высшее учебное

Daxil olub: 14.02.2022

Sevil Rafiq qızı Hübətova

AMEA-nın İdarəetmə Sistemləri İnstitutunun doktorantı

E-mail: s.hubatova@inbox.ru

YAŞIL İQTİSADİYYAT KOMPOZİT İNDEKSİ YANAŞMASI**Xülasə**

Tədqiqatın məqsədi – müxtəlif ölkələr üzrə Yaşıl iqtisadiyyat modeli istiqamətində inkişafın müqayisəli kəmiyyətə qiymətləndirilməsi üçün ölçmə metodunun işlənməsi

Tədqiqatın metodologiyası – əksər ölkələrdə yaşıl iqtisadiyyat modelinin əsas amillərinin indeksləşdirilməsi və onların əsasında kompozit indeksin hesablanması

Tədqiqatın tətbiqi əhəmiyyəti – bu metodla hesablama ölkələrarası müqayisələrin aparılmasına imkan verir.

Tədqiqatın nəticələri – Müəllif bu kompozit indeksə əsaslanaraq Azərbaycanda yaşıl iqtisadiyyatın müasir vəziyyətinin bəzi komponentləri qiymətləndirir. Qiymətləndirmələr göstərir ki, Azərbaycanda son 10 ildə yaşıl iqtisadiyyat istiqamətində həyata keçirilən siyasət öz nəticəsini vermişdir və yaşıl iqtisadiyyata keçidin “Artımın parametrləri və sosial-iqtisadi mahiyyəti” göstəricisi pozitiv istiqamətlidir.

Tədqiqatın orijinallığı və elmi yeniliyi – Yaşıl iqtisadiyyat modelinin cari vəziyyətini qiymətləndirmək üçün iqtisadi ədəbiyyatda tamamilə yeni olan beş sub-indeksdən ibarət Yaşıl İqtisadiyyat Kompozit İndeksi təklif edilir.

Açar sözlər: kompozit index, yaşıl iqtisadiyyat modeli, iqlim dəyişmələri, iqtisadi artım, artımın parametrləri

Giriş

Yaşıl iqtisadiyyat konsepsiyasının son illər dütün dünyada həm siyasilər, həm də elm adamları tərəfindən imperativ qəbul edilməsinə baxmayaraq, real iqtisadi fəaliyyətdə yaşıl iqtisadi modelə keçid prosesi xeyli yavaş sürətlə aparılır. Bunun əsas səbəbi iqtisadi fəaliyyətdə əsas məqsədin mənfəət və iqtisadi artımın təmin edilməsi ilə bağlıdır. Hər bir ölkə çalışır ki, iqtisadi artım nöqtəyi nəzərindən digər ölkələrdən geri qalmasın. Belə artımın hansı vasitələrlə təmin edilməsi məsələsi isə ikinci plana keçir. Belə ki, iqtisadi artımın mənbəyinin təbii sərvətlərin hasilatı və ixracı ilə təmin edilməsinə çalışmaq nə qədər yaşıl iqtisadiyyat konsepsiyasından kənardadırsa, o qədər də onun dəstəklənməsi həm belə resursları istehsal edən, həm də onu istehlak edən ölkələr tərəfindən dəstəklənir. Baxmayaraq ki, inkişaf etmiş ölkələrin hər biri öz

iqtisadiyyatlarını yaşıl konsepsiyaya uyğunlaşdırdıqlarını iddia edirlər, lakin onların artan istehlakı digər ölkələrdə, xüsusilə, inkişaf etməkdə olan ölkələrdə hasilat sənayesinin inkişafına stimül vermiş olur. İnkişaf etmiş ölkələrə məxsus transmilli şirkətlər, xüsusilə, neft, qaz hasilatı ilə məşğul olan şirkətlər fəaliyyət göstərdikləri ölkələrdə ekoloji tələblərə, əksər hallarda, riayət etmirlər. Beynəlxalq qeyri-hökumət təşkilatlarının ekoloji problemlərlə bağlı hesabatlarına əsasən belə şirkətlər hətta fəaliyyət göstərdikləri ölkələrdə ekoloji qanunvericiliyin yumşaldılması istiqamətində siyasi hakimiyyətə təzyiqlər etməkdən də çəkinmirlər.

Yaşıl iqtisadiyyat konsepsiyasının dünyada geniş vüsət almasına mane olan mühüm amillərdən biri də regional müharibələrdir. Silahlı toqquşmalar çoxlu sayda insan tələfatı ilə, həmçinin fiziki infras-

trukturun dağıdılması ilə yanaşı, həm də böyük həcmdə maliyyə vəsaitlərinin əhalinin rifah səviyyəsinin yüksəldilməsinə deyil, hərbi xərclərə yönəldilməsinə səbəb olur. Silaha xərclənən vəsaitlər hesabına təhsilə, səhiyyəyə, mədəniyyətə və sair insan inkişafına yönələn xərclərin azaldılması hesabına yaranır. Belə silahlı toqquşmalar həm də atmosfer havasının çirklənməsinə səbəb olaraq, qlobal xarakter daşıyır.

Ədəbiyyata baxış

İqlim dəyişmələrinin yaxın illərdə də davam edəcəyi və iqtisadiyyatın, sosial həyatın demək olar ki, bütün sahələrinə ciddi təsirləri baş verəcəyi İqlim Dəyişmələri ilə bağlı Dövlətlərarası Razılaşma (IPCC, 2014) [1] tərəfindən 2014-cü ildə hazırlanan geniş hesabatda detalları ilə şərh edilib. Bu sənəddən əvvəl *Stern* (2006) [2] tərəfindən hazırlanan tədqiqatda da iqlim dəyişmələri ilə bağlı dünyanın qarşılaşacağı ciddi problemlərin yalnız kollektiv səylərlə aradan qaldırılması əsas nəticə kimi vurğulanır.

Karl Burkart (2009 [3] tərəfindən verilən tərifə əsasən yaşıl iqtisadiyyat əsasən 6 sektoru özündə birləşdirir. Bunlar 1) bərpa olunan enerji; 2) yaşıl binalar; 3) dayanıqlı nəqliyyat; 4) suyun idarəedilməsi; 5) tullantıların idarəedilməsi; 6) torpağın idarəedilməsi ilə bağlıdır. Əlbəttə bu sektorların hər biri istənilən dövrdə bu və ya digər səviyyədə inkişaf etmiş olur. Lakin onların “yaşıl iqtisadiyyat” –a uyğun səviyyədə olması o deməkdir ki, bu sektorların hər biri ən azı bir meyar üzrə tələbləri ödəməlidir. Gurieva və Rudneva (2013) [4] helə hesab edirlər ki, iqtisadiyyatın “yaşıllaşması” üçün müəyyən indikatorlar sistemi olmalıdır və bu indikatorların müəyyən qiyməti əsasında iqtisadiyyatın altı dərəcəli “yaşıl” vəziyyəti fərqləndirilməlidir.

“Yaşıl artım” anlayışına OECD (2011), World Bank (2012) [5], UNESCAP (2012) [6], Global Green Growth Institute (GGGI, 2012) [7] tərəfindən verilən təriflərin mahiyyətlərində demək olar ki, elə ciddi fərqlər yoxdur.

Metodologiya

Yaşıl iqtisadiyyata modelinə mahiyyətdə aidiyyəti olan əsas göstəricilər ARDSK-də beş göstəricilər qrupunda təsnifləşdirilib. Bu qrupların da hər biri bir neçə alt-göstəricini əhatə edir. Bu qruplar aşağıdakılardır:

1) Artımın parametrləri və sosial-iqtisadi mahiyyəti (GP_t). Bu qrup 10 alt-göstəricidən ibarətdir: a) Əhalinin hər nəfərinə düşən ÜDM; b) 1 məşğulun 1 saatda istehsal etdiyi məhsulun həcmi; c) Əmək qabiliyyətli yaşda olan əhalinin iqtisadi fəallıq səviyyəsi (faiz); d) İşsizlik səviyyəsi (faiz); e) Minimum əmək haqqının orta aylıq nominal əmək haqqındakı xüsusi çəkisi (faiz); f) Yoxsulluq səviyyəsi (faiz); g) Təhsil səviyyəsi (faiz); h) Əhalinin qocalma əmsalı (faiz); i) Əhalinin sıxlığı (nəfər/km²); j) Doğulanda gözlənilən ömür uzunluğu (0 yaş üçün) (yaş).

2) İqtisadiyyatın ekoloji və resurs effektivliyi qrupu (ERE_t) 15 alt-göstəricini əhatə edir: a) Stasionar mənbələrdən atmosfer havasına atılan karbon qazı (CO₂) (min ton); b) Suvarma ehtiyacları üçün su istehlakının həcmi (milyon kub m); c) Su itkilərinin həcmi (milyon kub m); d) Suvarma ehtiyacları üçün istifadə zamanı su itkisinin həcmi (milyon kub m); e) Bir nəfərə düşən istehsalat tullantılarının həcmi (kq); f) Bir nəfərə düşən bərk məişət tullantılarının həcmi (kq); g) Enerjinin ümumi son istehlakı (min net); h) Enerjinin ümumi son istehlakı (teracoul); i) Enerji tutumu (kq neft ekvivalenti/min manat); j) Elektrik enerjisi istehsalı (mln Kvts); k) Bərpa olunan enerji mənbələri üzrə

istehsal (mln Kvts); l) Əkin sahəsinin 1 hektarına düşən mineral gübrələrin miqdarı (kg/ha); m) Əkin sahəsinin 1 hektarına düşən üzvü gübrələrin miqdarı (kg/ha); n) Bərpa olunan mənbələrdən enerji təchizatının ümumi enerji təchizatında payı (faiz); o) 1 kq İstehsal olunan enerji məhsulunun ÜDM-də dəyəri (1 manat/kq neft ekvivalenti).

3) təbii ehtiyatlar qrupu (NR_t) 10 alt-göstəricini əhatə edir: a) Təbii mənbələrdən götürülən şirin su (milyon kub m); b) Su istehlakı (milyon kub m); c) Neft hasilatı (min ton); d) Qaz hasilatı (min ton); e) Torpaq fondunun təyinatına görə strukturu: Ölkənin ümumi torpaq sahəsi - cəmi (min hektar); f) Kənd təsərrüfatına yararlı torpaq sahəsi (min hektar); g) Qeyri-kənd təsərrüfatı torpaqları (min hektar); h) Balıq ovu (ton); i) Su resurslarından istifadə indeksi (faiz); j) Meşə ilə örtülü sahə (faiz).

4) Həyatın ekoloji keyfiyyətinin ölçülməsi qrupu (EFL_t) 5 alt-göstəricini əhatə edir: a) Atmosferə atılmış çirkləndirici maddələrin əhalinin hər nəfərinə düşən həcmi (kq); b) Tənəffüs orqanlarının xəstəlikləri (nəfər); c) Kəskin bağırsaq infeksiyaları ilə xəstələnənlər : 0-17 yaşadək uşaqlar (nəfər); d) Kəskin bağırsaq infeksiyaları ilə xəstələnənlər : 18 yaşdan yuxarı olanlar (nəfər); e) Təmizlənmədən atılan çirkab sular (milyon kub m).

5) Siyasətin iqtisadi imkanları və alətləri qrupu (EOP_t) isə 8 alt-göstəricini əhatə edir: a) Turizm məqsədilə Azərbaycana gələn əcnəbilər və vətəndaşlığı olmayan şəxslərin sayı (nəfər); b) Çaylarda ammonium ionlarının (NH_4) orta illik konsentrasiyası: Kür (mq (NH_4^+)/l); c) Çaylarda ammonium ionlarının (NH_4) orta illik konsentrasiyası: Araz (mq (NH_4^+)/l); d) Ətraf mühitin mühafizəsi və təbii resurslardan səmərəli istifadə üçün əsas kapitalla yönəldilmiş investisiyaların ümumi investisiyalarda payı (faiz); e) Turizm fəaliyyətinin ÜDM-də payı (faiz); f) Atmosfer havasının çirkləndirilməsinə görə ödənişlər (min manat); g) Su resurslarının çirkləndirilməsinə görə ödənişlər (min manat); h) Tullantıların yerləşdirilməsinə görə ödənişlər (min manat).

Bu göstəricilərdən istifadə edərək Yaşıl İqtisadiyyat Kompozit İndeksini ($GECI_t$)

$$GECI_t = \frac{GP_t + ERE_t + NR_t + EFL_t + EOP_t}{5} \quad (1)$$

Fərz edəcəyik ki, yaşıl iqtisadiyyatı xarakterizə edən bu sub-indekslərin hər biri eyni çəkiyə (20%) malikdirlər. Digər tərəfdən fərz edəcəyik ki, sub-indekslərin hesablanması zamanı hər bir göstəricilər qrupunun tərkibinə daxil olan alt-göstəriciləri xarakterizə edən alt-indekslər də eyni

çəkiyə malikdir. Lakin bu halda bütün göstəricilərin eyni ölçüyə gətirilməsi üçün $I_i = \frac{X_i - X_{min}}{X_{max} - X_{min}}$ dusturundan istifadə edəcəyik. Beləliklə, hər bir alt-göstərici üçün "normallaşdırma" əməliyyatı yerinə yetiriləndən sonra uyğun sub-indeks

$$SI_i = \frac{\sum_{i=1}^n I_i}{n} \quad (2)$$

düsturu ilə hesablanacaq.

Həmçinin hər bir göstəricinin kəmiyyətə dəyişməsinin yaşıl iqtisadiyyata

təsirlərini nəzərə alaraq, onlara "+" və ya "-" işarələri aid ediləcək. Məsələn, adambaşına iqtisadi artımın çox olması yaşıl

iqtisadiyyata töhvə olduğu halda “yoxsulluq səviyyəsinin” artması əks təsir yaradır. Ona görə də uyğun sub-indeksin hesablanmasında bu göstəricilərdən birincisi “+” işarə ilə, ikincisi isə “-” işarə ilə daxil edilir. “Normallaşdırma zamanı X_{min} və X_{max} müəyyən edilməsi də mühüm əhəmiyyət daşıyır. Belə fərz edəcəyik ki, X_{min} və X_{max}

nəzəri cəhətdən hər hansı göstəricinin mümkün olan ən kiçik və ən böyük qiymətləridir. Məsələn, yoxsulluq səviyyəsi üçün $X_{min}=0$, $X_{max} = 100$ götürülə bilər.

Beləliklə, 1) Artımın parametrləri və sosial-iqtisadi mahiyyəti göstəricilər qrupu üçün (GP_t) sub-indeksini

$$GP_t = \frac{\sum_{i=1}^{10} I_i}{10} = \frac{I_1+I_2+I_3+I_4+I_5+I_6+I_7+I_8+I_9+I_{10}}{10} \quad (3)$$

Burada

I_1 – Əhalinin hər nəfərinə düşən ÜDM. Bu göstərici “+” ilə daxil edilir və $I_{1,min} = 0$; $I_{1,max} = 250000$ *azn.* Bu göstərici üzrə məlumatlar milli statistik bazadan və ya Dünya Bankının rəsmi statistik bazasından əldə edilir.

I_2 – 1 məşğulun 1 saatda istehsal etdiyi məhsulun dəyəri. Bu göstərici “+” ilə daxil edilir və $I_{2,min} = 0$; $I_{2,max} = 300$ *azn.* Bu göstərici üzrə hazırda Lüksembur liderdir və bu ölkədə bir məşğula düşən məhsulun dəyəri AQP (PPP) ilə 242 min dollardır [8].

I_3 – Əmək qabiliyyətli yaşda olan əhalinin iqtisadi fəallıq səviyyəsi (faiz). Bu göstərici də “+” ilə daxil edilir və $I_{3,min} = 0$; $I_{3,max} = 100$

I_4 – İşsizlik səviyyəsi (faiz). Bu göstərici “-” ilə daxil edilir və $I_{4,min} = 0$; $I_{4,max} = 100$

I_5 – Minimum əmək haqqının orta aylıq nominal əmək haqqındakı xüsusi çəkisi (faiz). Bu göstərici də “+” ilə daxil edilir və $I_{5,min} = 0$; $I_{5,max} = 100$

I_6 – Yoxsulluq səviyyəsi (faiz). Bu göstərici “-” ilə daxil edilir və $I_{6,min} = 0$; $I_{6,max} = 100$

I_7 – Təhsil səviyyəsi (faiz). Bu göstərici də “+” ilə daxil edilir və $I_{7,min} = 50$; $I_{7,max} = 100$. Təhsil səviyyəsi ilə bağlı göstəricilər Dünya Bankının rəsmi informasiya bazasından [9] əldə edilir.

I_8 – Əhalinin qocalma əmsalı (faiz). Bu göstəricinin yaşıl iqtisadiyyata birbaşa təsirlərinin elmi əsaslandırılmasının birmənalı olmadığını nəzərə alaraq, biz onu (3) bərabərliyinə daxil etmirik. Buna baxmayaraq, qeyd edək ki, $I_{8,min} = 1$; $I_{8,max} = 50$ götürmək olar. Əhalinin qocalma əmsalı ilə bağlı göstəricilər Dünya Bankının rəsmi informasiya bazasından əldə edilir. [10]

I_9 – Əhalinin sıxlığı (*nəfər/km²*). Bu göstəricinin də yaşıl iqtisadiyyata birbaşa təsirlərinin elmi əsaslandırılmasının birmənalı olmadığını nəzərə alaraq, biz onu (3) bərabərliyinə daxil etmirik. Buna baxmayaraq, qeyd edək ki, Əhalinin sıxlığı üçün $I_{9,min} = 0.01$; $I_{9,max} = 30000$ götürmək olar. Dünya Bankının rəsmi informasiya bazasından əldə edilir. [11]

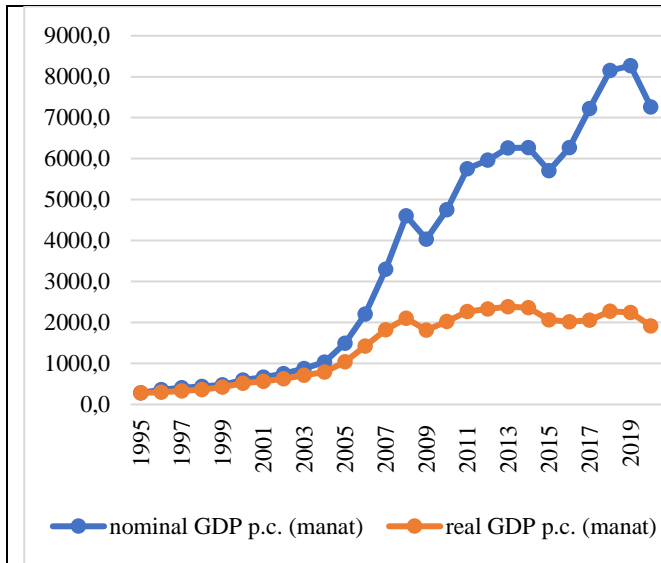
I_{10} – Doğulanda gözlənilən ömür uzunluğu (0 yaş üçün) (yaş). Bu göstərici “+” ilə (3) bərabərliyinə daxil edilir və $I_{10,min} = 20$; $I_{10,max} = 100$ götürmək olar. Bu göstərici üzrə məlumatları Dünya Bankının rəsmi informasiya bazasından əldə etmək olar.

Əsas hesablamalar

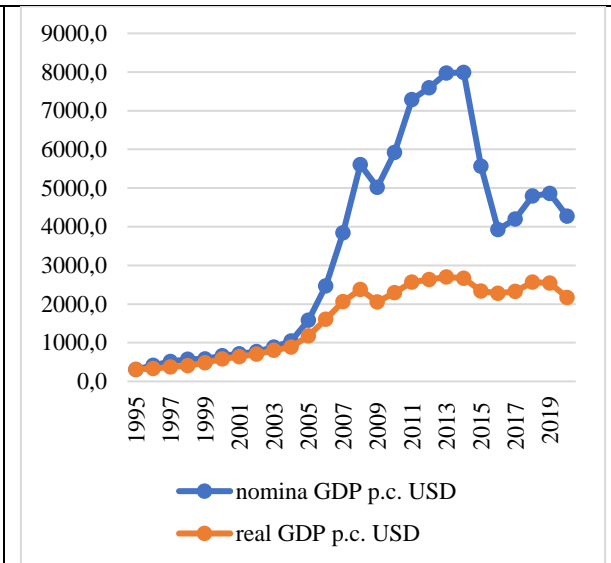
Ekoloji problemlərin yerli və ya regional problem səviyyəsindən inkişaf edərək qlobal problemə çevrilməsi artıq bütün ölkələr tərəfindən etiraf edilir. Belə problemlər özünün iqlim dəyişmələrində və qlobal istiləşmənin qaçılmaz olmasında biruzə verir. İqlim Dəyişmələri ilə bağlı Hökumət-

lərərası Razılaşmalar (IPCC) tərəfindən dərc edilmiş 2014-cü il Hesabatı iqlim dəyişmələrinin getdikcə ciddi xarakter daşdığı və zəruri tədbirlərin görülmədiyi hallarda iqlim dəyişmələrinin yaxın onilliklərdə sağlamlığa və iqtisadiyyata ciddi ziyan vura biləcəyi proqnozlaşdırılır. Beynəlxalq səviyyədə ölkələrarası razılaşmalar hələ iqlim dəyişmələrinin təsirlərinin azaldılması istiqamətində mühüm nəticələr əldə etməyə imkan vermir. Bunun əsas səbəbi ətraf mühitin, xüsusilə atmosferin çirklənməsində əsas payı olan ölkələrin, məsələn, ABŞ hələ də belə razılaşmalara, məsələn, Kyota protokoluna əhəmiyyət verməməsi ilə bağlıdır. Neft və qaz istehlakının qlobal səviyyədə artması da hasilatçı ölkələri öz gəlirlərini artırmaq məqsədilə stimullaşdırır. COVID-19 nəticəsində 2020-ci ildə neftə olan istehlakın bir qədər azalması özünü ətraf mühitin

çirklənməsi səviyyəsində də müəyyən qədər göstərdi. Lakin hamıya bəllidir ki, bu hal yalnız müvəqqəti xarakter daşıyır və istehlakın artması gözləniləndir. Artan istehlakı bərpa olunan enerji ilə təmin etmək əvəzinə karbohidrogen ehtiyatlarının hasilatının artırılması çıxış yolu deyil. Aparılan tədqiqatlar göstərir ki, "iqlim dəyişmələrinin ciddi xarakter alması ölkələrin sənaye siyasətinin koordinasiya edilməsinə zərurət yaradıb. Bu koordinasiyanın əsas məqsədi iqlim dəyişmələrinə səbəb olan karbon emissiyasının azaldılması, iqlim dəyişmələrinə adaptasiya siyasətinin formalaşmasında ölkələrin sayının birləşdirilməsi və razılaşdırılmasıdır. Sənaye sektorunu özünün strateji prioriteti hesab edən ölkələrdə az karbonlu iqtisadi siyasətin tətbiqi nəticəsində tərəflərin qarşılıqlı fayda əldə etməsi üçün belə siyasətin razılaşdırılmasına ehtiyac var" [12].



Qrafik 1. Əhalinin hər nəfərinə düşən ÜDM (nominal və real manatla. Baza ili 1995)



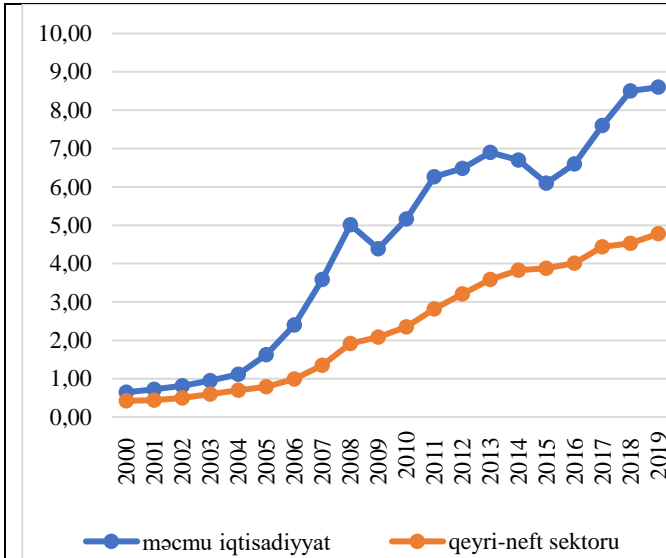
Qrafik 2. Əhalinin hər nəfərinə düşən ÜDM (nominal və real dollarla. Baza ili 1995)

"Artımın parametrləri və sosial-iqtisadi mahiyyəti" göstəricisi üzrə GP_t sub-indeksini yuxarıda qeyd etdiyimiz məhdudiyətlər şərcivəsində hesablamaqdan əvvəl Əhalinin hər nəfərinə düşən ÜDM

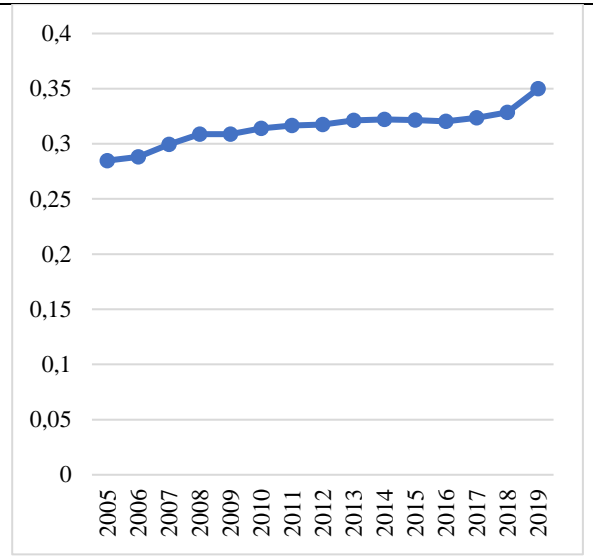
həcmnin (nominal və real manatla və ABŞ dolları ilə (baza ili 1995) müqayisə edək (qrafik 1 və 2). Qrafiklərdən görünür ki, bu illərdə nominal qiymətlərlə ÜDM həcmi real qiymətlərlə olan ÜDM həcmindən

kəskin fərqlənir. Lakin buna baxmayaraq, real qiymətlərlə (həm manatla, həm də dollarla) ÜDM həcmi də xeyli artıb. Hətta müqayis üçün deyə bilərik ki, 1995-ci ilə nisbətən real manatla adambaşına ÜDM həcmi 2020-ci ildə 6.8 dəfə, dollarla isə 7 dəfə artıb. Lakin bu illər ərzində artım davamlı olmayıb. Belə ki, 2008-ci ilə qədər

artım davamlı olsa da 2009-cu ildə kəskin azalma, 2014-cü ilə qədər yenidən artma müşahidə edilir. 2015-ci il devalvasiyası zamanı real ÜDM xeyli azalıb. Lakin 2019-cü ilə qədər artım COVID-19 səbəbindən 2020-ci ildə yenidən kəskin azalıb. Lakin bu illər ərzində əmək məhsuldarlığının artımı, demək olar ki, davamlı olub (Qrafik 3).



Qrafik 3. əmək məhsuldarlığının* dinamikası



Qrafik 4. Azərbaycanda Artımın parametrləri və sosial-iqtisadi mahiyyəti göstəricilər qrupunun inkişaf dinamikası

(* əmək məhsuldarlığı olaraq 1 məşğulun 1 saatda istehsal etdiyi məhsulun həcmnin nominal manatla dəyəri götürülüb. ARDSK-nin məlumatlar bazasında yalnız 2013-cü ildən sonrakı illəri əhatə edən məlumatlar olduğundan əvvəlki illər üzrə məlumatlar illik iş saatlarının 1900 saat hesabı ilə götürülüb. Qeyri-neft sektorunda əmək məhsuldarlığı hesablanan zaman illik orta iş saatlarının həcmi 1900 saat götürülüb.

“Artımın parametrləri və sosial-iqtisadi mahiyyəti” göstəricisi üzrə GP_t sub-indeksinin (3) eyniliyi əsasında hesablanması 1-ci cədvəldə verilmirdir. Yuxarıda qeyd

etdiyimiz kimi, (3) eyniliyinə I_8 və I_9 daxil edilməyib və I_4 və I_6 mənfi işarə ilə daxil edilib. Sub-indekslər üzrə zaman sırası 2005-2019-cu illəri əhatə edir.

$$GP_t = \frac{\sum_{i=1}^{10} I_i}{8} = \frac{I_1+I_2+I_3-I_4+I_5-I_6+I_7+I_{10}}{8} \quad (4)$$

Müxtəlif səviyyəli beynəlxalq müzakirələrdə hər bir ölkənin səlahiyyətli nümayəndəsinin yaşıl iqtisadiyyat modelinin tətbiqinə müsbət yanaşmasına baxmayaraq,

bu modelin tətbiqinin hələ də ləngiməsi və belə ləngimənin iqtisadi və sosial-iqtisadi təsirlərinin ölkələrarası müqayisəsinin aparılması ölkələrin global istiləşmədə

məsuliyyətini üzə çıxara bilər. Bu elə bir müqayisə metodologiyası olmalıdır ki, yaşıl iqtisadiyyatın eyni ölçüdə olan determinantları üzrə hazırlansın. Təəssüf ki, hazırda iqtisadi ədəbiyyatda yaşıl iqtisadiyyatın inkişaf səviyyəsinin müqayisəli ölçmə

metodları azdır. Onlardan biri Dual Citizen LLC Tədqiqat Qrupu tərəfindən hazırlanan GGEİ (Global Green Economy Index)-Qlobal Yaşıl İqtisadiyyat İndeksi metodudur.

Cədvəl 1

“Artımın parametrləri və sosial-iqtisadi mahiyyəti” göstəricisi üzrə GP_t sub-indeksinin dinamikası

	I_1	I_2	I_3	I_4	I_5	I_6	I_7	I_{10}	GP_t
2005	0.005977	0.0054	0.745	0.073	0.243	0.293	0.99	0.655	2.278377
2006	0.008833	0.008	0.731	0.066	0.201	0.208	0.976	0.655	2.305833
2007	0.013186	0.011967	0.72	0.063	0.232	0.158	0.976	0.6625	2.394653
2008	0.018415	0.0167	0.709	0.059	0.273	0.132	0.976	0.6675	2.469615
2009	0.016133	0.014633	0.709	0.057	0.252	0.109	0.976	0.66875	2.470516
2010	0.019012	0.0172	0.701	0.056	0.256	0.091	0.996	0.67	2.512212
2011	0.023012	0.0209	0.694	0.054	0.257	0.076	0.996	0.6725	2.533412
2012	0.023864	0.0216	0.701	0.052	0.235	0.06	0.996	0.67375	2.539214
2013	0.025033	0.023	0.705	0.05	0.247	0.053	0.996	0.6775	2.570533
2014	0.025072	0.022333	0.718	0.049	0.236	0.05	0.996	0.6775	2.575905
2015	0.022826	0.020333	0.717	0.05	0.225	0.049	0.996	0.69	2.57216
2016	0.025078	0.022	0.728	0.05	0.21	0.059	0.996	0.69	2.562078
2017	0.028904	0.025333	0.731	0.05	0.219	0.054	0.996	0.6925	2.588737
2018	0.032625	0.028333	0.734	0.049	0.239	0.051	0.996	0.6975	2.627458
2019	0.033075	0.028667	0.738	0.048	0.394	0.048	0.996	0.705	2.798742

Qeyd: müəllif tərəfindən hesablanmışdır

GGEİ indeksi kompozit indeks olaraq İqtisadi Əməkdaşlıq və İnkişaf Təşkilatının (OECD) hazırladığı indikatorlar sistemində əsaslanır [13]. Bu indeksin işlənməsi zamanı iqlim dəyişmələri, bərpa oluna bilən enerji mənbələri, yaşıl iqtisadiyyatın təbliğatı sahəsində görkəmli tədqiqatçılar cəlb edilib. Tədqiqat Qrupu GGEİ hazırlanması üçün dörd əsas aspekti bir-birindən fərqləndirərək prioritet kimi qəbul ediblər. Bunlar 1) siyasi liderlik; 2) siyasət; 3) investisiya; 4) turizmdir. Tədqiqat qrupu müxtəlif tədqiqat metodlarından istifadə edərək bu aspektlər üzrə sorğular əsasında ölçmələri yerinə yetiriblər. GGEİ üzrə 2011 və 2012-ci illərdə hazırlanan hesabatlarda da tədqiqat metodu kimi əsasən sorğulardan istifadə edilib.

2014-cü il üzrə hazırlanan hesabatda metodologiya bir qədər dəyişdirilib. Bu zaman turizm sektoru ilə yanaşı tikinti, nəqliyyat və enerji sektoru da tədqiqata cəlb edilib. Həmçinin GGEİ kompozit indeksinə ekoloji göstəricilər də daxil edilib. Bununla yanaşı tədqiqatın mahiyyətində ölkə həyata keçirilən iqtisadi siyasətin iqlim dəyişmələrinə nə dərəcədə təsiri kəmiyyətcə qiymətləndirilir. GGEİ kompozit indeksinin hesablanması zamanı istifadə edilən göstəricilərin bütün ölkələrdə eyni metodologiya ilə hesablanmaması və ya bu göstəricilər üzrə məlumatların eyni dövrü əhatə etməməsi müqayisəli təhlillər üçün bəzi problemlər yaradır. Bunu nəzərə alaraq, GGEİ əvvəlcə tədqiqata cəlb edilən bütün ölkələr üçün vacib olan parametrlərdən istifadə edərək

“vacib parametrlərdən daha az vacib olan parametrlərə” keçid edib.

GGEİ kompozit indeksinin hesablanması zamanı sorğulardan geniş istifadə və bəzi göstəricilər üzrə məlumatların toplanmasındakı metodoloji fərqlilik ölkələrarası müqayisəli analizin aparılmasına müəyyən çətinlik yaradır. Bunu nəzərə alaraq, mahiyyətə yaşıl iqtisadiyyata aidiyyəti olan göstəriciləri, nə qədər mümkünsə, daha geniş spektrdə əhatə edə bilən yeni “yaşıl iqtisadi indeksin” hazırlanmasına ehtiyac var. Bu indeks GGEİ-dən fərqli olaraq, yalnız faktiki statistik göstəriciləri əhatə etməlidir. Digər tərəfdən, müqayisə edilən ölkələr üzrə bu göstəricilərin hesablanmasında metodoloji fərqlilik olmamalıdır.

Nəticə

“Artımın parametrləri və sosial-iqtisadi mahiyyəti” göstəricisi üzrə GP_t sub-indeksinin (4) eyniliyi əsasında hesablanması göstərir ki, bu sub-indeks üzrə Azərbaycanda yaşıl iqtisadiyyat göstəricisi davamlı olaraq inkişaf edib (qrafik 4).

ƏDƏBİYYAT SİYAHISI:

1. IPCC, 2014. Climate Change 2014 Impacts, Adaptation, and Vulnerability Part A and B. Working Group II Contribution to the Fifth Assessment Report of the Intergovernmental Panel on Climate Change. Cambridge University Press, 2014
2. Stern, 2006. STERN REVIEW: The Economics of Climate Change.
3. Burkart, K. How do You Define the ‘Green’ Economy. MNN—Mother Nature Network. 2009. Available online:

<https://www.mnn.com/green-tech/research-innovations/blogs/how-do-you-define-the-green-economy> (accessed on 18 April 2019).

4. Gurieva, M.A.; Rudneva, L.N. Evaluation of sustainable development of the region on the basis of the indicative assessment system level green economy. Her. UFU Ser. Econ. Manag. **2013**, *3*, 104–116.

5. World Bank (2012). *Inclusive Green Growth: The Pathway to Sustainable Development*. Washington D.C.: The World Bank. [Retrieved 2015-11-03] Available at: http://siteresources.worldbank.org/EXTSDNET/Resources/Inclusive_Green_Growth_May_2012.pdf

6. UNESCAP (2012). *Green Growth, Resources and Resilience. Environmental Sustainability in Asia and the Pacific*. Bangkok. ISBN 978-92-1-120635-7

7. Global Green Growth Institute (GGGI) (2012). *Green Growth Planning GGGI Country Programs*. [Retrieved 2015-10-05] Available at: <http://www.gggi.org/project/main>

8. <https://ilostat.ilo.org/topics/labour-productivity/>

9. <https://data.worldbank.org/indicator/SE.ADT.LITR.ZS>

10. <https://data.worldbank.org/indicator/SP.POP.65UP.TO.ZS>

11. <https://data.worldbank.org/indicator/EN.POP.DNST>

12. Mehdiyeva G.Y., (2019) İqlim dəyişmələrinin qlobal sənaye siyasətinə təsirinin ümumi tendensiyası. AMEA-nın Xəbərləri. İqtisadiyyat seriyası 2019 (sentyabr-oktyabr)

13. <https://www.oecd.org/sdd/42495745.pdf>

Sevil Rafiq gizi Humbatova

doctoral student of the Institute of Control Systems of ANAS

E-mail: s.humbatova@inbox.ru

The Green Economy Composite Index approach

Abstract

The purpose of the study - to develop a method of measuring the comparative quantitative assessment of development in the direction of the model of green economy for different countries.

Research methodology - indexation of the main factors of the model of green economy in most countries and calculation on their basis of the composite index

The importance of the use of research - the calculation of this method allows you to conduct comparisons between countries.

The results of the study- On the basis of this composite index, the author assesses some components of the current state of the green economy in Azerbaijan. Evaluations show that the policy pursued in Azerbaijan for the last 10 years in the direction of the green economy, the field results, and the indicator of the transition to a green economy "Parameters of growth and socio-economic character" is positive.

Originality and scientific research - to assess the current state of the model of green economy offers a composite index of green economy, which consists of five subindexes, which are completely new in economics.

Keywords: summary index, model of green economy, climate change, economic growth, growth parameters.

Севи́ль Рафи́к гызы Гумба́това

Докторант Института Систем Управления НАНА

E-mail: s.humbatova@inbox.ru

Подход композит индекса зеленой экономики

Резюме

Цель исследования - разработать метод измерения для сравнительной количественной оценки развития в направлении модели зеленой экономики для разных стран.

Методология исследования - индексация основных факторов модели зеленой экономики в большинстве стран и расчет на их основе композитного индекса

Значение применения исследования - расчет этого метода позволяет проводить сравнения между странами.

Результаты исследования. На основе этого композитного индекса автор оценивает некоторые компоненты текущего состояния зеленой экономики в Азербайджане. Оценки показывают, что политика, проводимая в Азербайджане на протяжении последних 10 лет в направлении зеленой экономики, дала результаты, а показатель перехода к зеленой экономике «Параметры роста и социально-экономический характер» положительный.

Оригинальность и научная новизна исследования - Для оценки текущего состояния модели зеленой экономики предлагается композитный индекс зеленой экономики, который состоит из пяти субиндексов, которые являются совершенно новыми в экономической литературе.

Ключевые слова: сводный индекс, модель зеленой экономики, изменение климата, экономический рост, параметры роста.

Daxil olub: 16.02.2022

Arif Nail oğlu Əliyev

Azərbaycan Kooperasiya Universitetinin doktorantı

İNKİŞAF ETMİŞ VƏ İNKİŞAF ETMƏKDƏ OLAN ÖLKƏLƏRDƏ İNNOVASIYALI İNKİŞAF MÜQAYİSƏLİ BAXIŞ

Xülasə

Məqalədə inkişaf etmiş və inkişaf etməkdə olan ölkələrdə innovasiyalı inkişaf müxtəlif kəmiyyət ölçüləri ilə müqayisə edilmişdir. Müəllif əvvəlcə innovasiya anlayışına müxtəlif yanaşmaları müqayisə edir. Daha sonra qlobal innovasiya indeksi və onun alt-indeksləri vasitəsilə ölkələrin innovasiyalı inkişaf səviyyəsi müqayisə edilib. Müəllif belə qənaətə gəlir ki, inkişaf etmiş ölkələr inkişaf etməkdə olan ölkələrdən digər iqtisadi göstəricilərlə yanaşı, həm də innovasiyalı inkişaf səviyyəsinə görə fərqlənir.

Açar sözlər: innovasiya, ixtira, ÜDM, innovasiyalı inkişaf, qlobal innovasiya indeksi

Giriş

Qloballaşmanın dərinləşməsi və dünya təsərrüfat sistemində ölkələrarası rəqabətin güclənməsi intellektual resurslara, bilik tutumlu və informasiya texnologiyalarına əsaslanan iqtisadiyyatda keçidi zəruri edir. Artıq dövlətlərin zənginliyi xammalın zənginliyi ilə deyil, daha çox elmin və texnologiyanın inkişafına əsaslanır. Müasir dövrdə

birinci qrupa daxil olan inkişaf etmiş ölkələr ictimai həyatın bütün sahələrində, o cümlədən iqtisadiyyatda, dövlət idarəetməsində, müdafiə sistemlərində, təhsil və səhiyyədə və sair sahələrdə elmi yanaşmadan və daim təkmilləşən texnoloji metodlardan istifadə etmək yolunu seçiblər.

Cədvəl 1

R&D xərclərinin ÜDM-də payı 1%-dən çox olan ölkələr (2020-ci il)

	Ölkənin adı	R&D xərclərinin ÜDM-də payı		Ölkənin adı	R&D xərclərinin ÜDM-də payı		Ölkənin adı	R&D xərclərinin ÜDM-də payı
1	İsrail	5,44	12	Çin	2,40	23	Yunanistan	1,50
2	C.Koreya	4,81	13	Fransa	2,35	24	BƏƏ	1,45
3	İsveç	3,53	14	Niderland	2,29	25	İspaniya	1,41
4	Belçika	3,48	15	Norveç	2,28	26	Polşa	1,39
5	ABŞ	3,45	16	Sloveniya	2,15	27	Xorvatiya	1,25
6	Japoniya	3,26	17	Çexiya	1,99	28	İrlandiya	1,23
7	Avstriya	3,20	18	Estoniya	1,79	29	Litva	1,16
8	Almaniya	3,14	19	Kanada	1,70	30	Lüksemburq	1,13
9	Danimarka	2,96	20	Portuqaliya	1,62	31	Rusiya	1,10
10	Finlandiya	2,94	21	Macarıstan	1,61	32	Türkiyə	1,09
11	İslandiya	2,47	22	İtaliya	1,53		Azərbaycan	0,22

Qeyd: Dünya Bankının (WB, 2021) məlumatları əsasında tərtib edilib

Bu yola müəyyən mənada “innovasiyalı inkişaf yolu” da demək olar. “İnnovasiyalı

inkişaf” yolu iqtisadi ədəbiyyatda son onilliklərdə geniş müzakirə olunan “innova-

siya”, “innovasiya prosesi”, “innovasiya sistemləri” və sair anlayışlarla birbaşa əlaqəlidir. Yuxarıda qeyd etdiyimiz kimi “innovasiyalı inkişaf” yolu tutan ölkələr qrupu bu yolu tutmaq istəyən, lakin hələ tuta bilməyən ölkələr qrupundan fərqlənir. Hər bir ölkə istər ki, “innovasiyalı inkişaf” yolunda olsun. Lakin bunu etmək o qədər də asan deyil. Elə buna görə də bəzi ölkələr, yəni innovasiyalı inkişaf yolunu tutan ölkələr varlıdır, buna nail olmayan ölkələr isə kasıb. Bu mənada görkəmli iqtisadçı, Nobel mükafatı laureatı J. Stiglitz (2020) [1] qeyd edir ki, müasir dövrdə dövlətin zənginliyinin yeganə real mənbəyi innovasiyadır. Elə ona görə də inkişaf etmiş ölkələr inkişaf etməkdə olan ölkələrlə müqayisədə innovasiyaya təkan verən amillərin, xüsusilə elmi tədqiqatların genişlənməsinə böyük vəsait xərcləyirlər. Məsələn, Dünya Bankının (WB, 2021) [2] 2020-ci il üzrə məlumatlarına əsasən elmi tədqiqatlara ayrılan vəsaitlərin ÜDM-də həcmində payı 1%-dən yüksək olan ölkələr əsasən yüksək gəlirli ölkələrdir. Müqayisə üçün qeyd edək ki, Azərbaycanın bu göstəricisi nəinki inkişaf etmiş ölkələrdən, hətta orta dünya göstəricisindən geri qalır. Əgər nəzərə alsaq ki, bu ölkələrdə ÜDM həcmi də yüksəkdir, onda məhz bu ölkələrdə elmi tədqiqatlara ayrılan vəsaitin mütləq həcmindən də digər ölkələrlə müqayisədə xeyli yüksək olduğu qənaətinə gələ bilərik. R&D xərclərinin ÜDM-də payı ilə adambaşına ÜDM həcmi arasındakı əlaqənin xarakteri də deməyə əsas verir ki, belə xərclər artdıqca ölkənin gəlirləri də artır. Lakin bəzi ölkələrdə gəlirlərin əsas mənbəyi resurs rentasından olduğundan, bu iki göstərici arasındakı əlaqənin güclü olması ilk baxışdan hiss edilmir. Məsələn, Lüksemburqda adambaşına ÜDM həcmi

(116356,16 ABŞ dolları) 2020-ci ildə yalnız Monakodan (173688,19 ABŞ dolları) geri qalıb. Lakin bu ölkədə əhəlinin sayının çox az olması (630 min) səbəbindən R&D xərclərinin ÜDM-də payı yüksək deyil. Həmçinin Bermudada a.b. ÜDM həcmi 107706,04 ABŞ dolları olsa da R&D xərclərinin ÜDM-də payı 0.23%-dir. Bunun da əsas səbəbi ölkədə əhəli sayının (64 min) az olmasıdır. Lakin gəlirlərin yüksək olduğu halda R&D xərclərinin ÜDM-də payının az olmasını yalnız əhəli sayının azlığı ilə izah etmək əlbəttə ki, doğru deyil. Məsələn, Honq Konqda əhəli sayı 7.5 milyon, adambaşına ÜDM həcmi 46 min ABŞ dolları (2020-ci il) olduğu halda R&D xərclərinin ÜDM-də payı 0.99% olub. Bu İsrailə müqayisədə 5 dəfə azdır. Ona görə də “R&D xərclərinin ÜDM-də payı” göstəricisi əvəzinə “adambaşına R&D xərcləri” göstəricisindən istifadə etmək daha informativ olar. Bu göstərici üzrə ilk 30-cu sırada olan ölkələrin sıralanması 2-ci cədvəldə verilmişdir. Beləliklə, inkişaf etmiş və inkişaf etməkdə olan ölkələrdə elmi tədqiqatlara və işləmələrə ayrılan maliyyə vəsaitlərinin müqayisəli təhlili deməyə əsas verir ki, bu vəsaitin yüksək olduğu ölkələrdə iqtisadi inkişaf səviyyəsi də yüksəkdir. Lakin bu göstəricilər arasındakı əlaqənin iki istiqamətli olması təbiidir. Belə ki, gərək ölkənin iqtisadi imkanları müəyyən səviyyədə olsun ki, ölkə belə xərcləri etməyə hazır olsun. Gəlirlər olmadığı halda elmi tədqiqatlara vəsaitin ayrılması da imkansız olur. Digər tərəfdən, gərək belə xərclər olsun ki, ölkə inkişaf edə bilsin. Bu iki mühakimədən belə nəticə çıxarmaq olar ki, bir-birini stimullaşdıran bu iki göstərici üçün müəyyən hədd var ki, bu həddi aşan ölkələr qrupu belə xərclərdən gəlir əldə edə bilər.

Cədvəl 2

Adambaşına R&D xərcləri (2020-ci il)

	Ölkənin adı	a.b. R&D xərcləri (ABŞ dolları)		Ölkənin adı	a.b. R&D xərcləri (ABŞ dolları)		Ölkənin adı	a.b. R&D xərcləri (ABŞ dolları)
1	İsrail	2401,32	14	İrlandiya	1052,69	27	Çin	249,90
2	ABŞ	2174,57	15	Fransa	919,30	28	Bermuda	244,42
3	İsveç	1844,74	16	Kanada	734,44	29	Litva	233,74
4	Danimarka	1808,41	17	Sloveniya	547,35	30	Kipr	227,64
5	Belçika	1571,32	18	BƏƏ	525,89	31	Polşa	219,14
6	Austriya	1555,46	19	İtaliya	488,32	32	Malta	196,80
7	Norveç	1532,43	20	Çexiya	456,62	33	Makao	176,91
8	C.Korea	1521,26	21	Honk Konq	455,32	34	Xorvatiya	176,44
9	İslandiya	1464,86	22	Estoniya	413,24	35	Slovakiya	175,54
10	Almaniya	1454,30	23	İspaniya	380,25	36	Latviya	124,90
11	Finlandiya	1443,09	24	Portuqaliya	358,97	37	Rusiya	111,58
12	Japoniya	1302,60	25	Yunanıstan	264,02	38	S. Arabıstanı	105,53
13	Niderland	1202,09	26	Macarıstan	258,45		Azərbaycan	9,49

Qeyd: Dünya Bankının (WB, 2021) məlumatları əsasında tərtib edilib

Başqa sözlə desək, ikinci qrup ölkələrin birinci qrup ölkələr sırasına keçmək imkanları çox məhduddur. R&D xərclərinin hər hansı səviyyədə artmasının mütləq inkişafa səbəb olmasını iddia etmək mümkün deyil. Belə ki, bu xərclərin nə dərəcədə səmərəli xərclənməsi ciddi sual doğurur. R&D xərcləri innovasiya yaratdığı halda inkişafa səbəb olması ikinci qrup ölkələrin birinci qrupla konvergensiya etməyəcəyi və ya çox çətin konvergensiya edəcəyi qənaətinə gətirir.

Yuxarıda qeyd etdiklərimizi nəzərə alaraq, biz Azərbaycanın innovasiyalı iqtisadi inkişafında sahibkarlığın rolunu müəyyən etməyə çalışacağıq. Buna nail olmaq üçün əvvəlcə müasir iqtisadi ədəbiyyatda geniş müzakirə edilən və "innovasiyalı inkişaf" birbaşa əlaqəsi olan "innovasiya", "innovasiya potensialı", "innovasiya prosesi", "innovasiya sistemləri" anlayışı ilə bağlı müxtəlif yanaşmaları müqayisəli təhlil edərək "innovasiyalı inkişaf" və "innovasiyalı iqtisadi inkişaf" anlayışlarını

dəqiqləşdirməyə çalışacağıq. Qeyd edək ki, bu anlayışlar haqqında çoxlu sayda tədqiqatların, məqalələrin olmasına baxmayaraq, hələ də onlar haqqında birmənalı təriflər formalaşmayıb.

Ədəbiyyata baxış

Əvvəlcə yuxarıda qeyd etdiyimiz anlayışlardan birincisi ilə, yəni "innovasiya" anlayışı və onun mahiyyəti ilə tanış olaq. Merriam-Webster lüğətində "innovasiya" yeni ideya, yeni metod kimi, həmçinin yeni olan hər hansı bir şeyə giriş kimi xarakterizə olunur) [3]. Bu lüğət "ixtira" ilə "innovasiya" anlayışlarını sinonimi kimi qəbul edir. İxtira hesab edilən cisim, proses və hadisələr də yenidir. Lakin innovasiyanı ixtira ilə eyniləşdirmək düzgün deyil. Çünki innovasiyaya xas olan bir neçə fərqləndirici cəhətlər var ki, o cəhətlər ixtiralara xas deyil. "İnnovasiya" anlayışının hələ XIX əsrdə elmi tədqiqatlarda ortaya sıxmasına baxmayaraq, XX əsrdə J.Şumpeterin (2008)) [4] iqtisadi sistemlərin inkişafındakı dəyişikliklərlə bağlı "İqtisadi inkişaf nəzəriyyəsi"

adlı məşhur əsərlərində mühüm elmi iqtisadi kateqoriya kimi möhkəmləndi. Şumpeter “innovasiya” anlayışını ilk dəfə iqtisadi inkişafa tətbiq etdi. Onun yanaşmasına əsasən innovasiya yeni materialların və komponentlərin tətbiqi, yeni proseslərin daxil edilməsi, yeni bazarların açılması və yeni təşkilati formaların tətbiqinə əsaslanan yeni kombinasiyaların kommersiyalaşmasıdır. İnnovasiyaya verilə bu tərifə əsasən Şumpeter (2008) innovasiyanı ixtiradan fərqləndirir. Lakin onun yanaşmasına görə ixtira da innovasiyadır, lakin bu texniki səviyyədə olan innovasiyadır) [5]. Avropa Birliyinin Statistika Bürosunun və İqtisadi Əməkdaşlıq və İnkişaf Təşkilatının birgə hazırladığı “Oslo Bələdçisi” (2006) [6] adlanan sənəddə “innovasiya” anlayışına belə tərif verilir: “ *innovasiya hər hansı yeni və ya əhəmiyyətli dərəcədə təkmilləşdirilmiş məhsulun (mal və ya xidmətin) və ya prosesin, yeni marketinq metodunun və ya biznes təcrübələrində, iş yerinin təşkilində və ya xarici əlaqələrdə yeni təşkilati metodun tətbiqidir*”. Yuxarıda qeyd etdiyimiz kimi innovasiya təkcə texniki səviyyədə ixtira və ya yeni mal və xidmətin yaradılması və ya təkmilləşdirilməsi deyil, həm də ictimai həyatın müxtəlif sahələrini əhatə edən yeni təşkilati metoddur.

Qeyd edək ki, Şumpeter iqtisadi inkişafda innovasiyaları mühüm amil hesab edir. Lakin bir sual ortaya çıxır: niyə bəzi ölkələrdə innovasiyalar daha sürətlə inkişaf edir, bəzilərdə yox? Deməli, innovasiyaların da inkişafı üçün amillər tələb edilir. Şumpeter sahibkarlığın inkişafını innovasiyaların inkişafında mühüm amil hesab edir. Onun fikrincə, sahibkar öz fəaliyyətində həmişə xarici təsirlərin məhdudlaşdırıcı təsirini hiss edir. Belə məhdudlaşdırıcı təsirləri aradan qaldırmaq üçün sahibkar yeniliklərə cəhd etməlidir. Məhz belə

yeniliklərin, daha doğrusu innovasiya prosesinin dəstəklənməsi iqtisadi sistemin inkişaf dərəcəsini müəyyən edir. O, sahibkarlığı Jan-Batist Seyin müəyyən etdiyi üç istehsal amilinə əlavə edərək mənfəəti sahibkarlıq amilinə aid edib. Torpağa renta, əməyə əmək haqqı, kapitalla faiz, sahibkarlığa isə mənfəət verilir. Beləliklə, Şumpeter Jan Batist Seyin üç amilli modelini dörd amilli modellə əvəz edir.

Beləliklə, elmi ədəbiyyatda hansı ictimai fəaliyyət sahəsində olmasından asılı olaraq, innovasiyanın müxtəlif tiplərini fərqləndirirlər: a) texnoloji innovasiyalar; b) sosial innovasiyalar; c) məhsul innovasiyaları; d) təşkilati innovasiyalar; e) marketinq innovasiyaları. Bu tip innovasiyaların hər biri tətbiq edildiyi sahələrdə səmərəliliyi artırdığından digər ölkələrə sürətlə yayıla bilər.

İnnovasiyaların yaranması üzrə ölkələrin müqayisəsi iqtisadiyyatda Qlobal İnnovasiya İndeksi (Qİİ) vasitəsilə aparıla bilər. Əslində Qİİ innovasiyalı inkişaf üzrə ölkələri müqayisə edir. “İnnovasiyalı inkişaf” anlayışına isə iqtisadi ədəbiyyatda müxtəlif yanaşmalar var. Məsələn, Polyakova və Solodkov (2014) [7] “innovasiyalı inkişafa” sosial-iqtisadi proses kimi yanaşırlar. Onların yanaşmasına əsasən, “innovasiyalı inkişafın” əsas prinsipi innovasiya mühitinin və innovasiya sisteminin olmasıdır. Etzkowitz (2008) [8] innovasiya mühitini “Universitetlər-sənaye sektoru-dövlət” arasındakı üçqat qarşılıqlı əlaqədə olan iqtisadi şəbəkə kimi təsvir edir. Bu şəbəkədə universitetlər bilik istehsal edir, sənaye sektoru məhsul və xidmətlər istehsal edir. Dövlət isə iqtisadi fəaliyyətdə tənzimləməni yerinə yetirir. Üçtərəfli əməkdaşlığın nəticəsi kimi innovasiya mühiti-biznes inkubatorları, elm texnologiya və innovasiya parkları, texnoloji transfer və kommersialaşma ofisləri və sair formalaşır.

İqtisadi ədəbiyyatda regional və milli innovasiya sistemlərini bir-birindən fərqləndirirlər. Milli innovasiya sistemi konsepsiyası Şumpeter tərəfindən irəli sürülən ideyaya, yəni iqtisadi inkişaf üçün innovasiyaların vacibliyi məsələsinə söykənir. Freeman (1987) [9], Lundvall (1992) [10], Nelson (1993) [11], Patel və Pavitt (1994) [12], Metcalfe (1995) [13] tərəfindən milli innovasiya sistemlərinin mahiyyəti daha da dəqiqləşdirilib. Məsələn, Freeman (1987) ictimai və özəl sektorda fəaliyyət göstərən və yeni texnologiyaların yaradılmasını, idxal edilməsini, təkmilləşdirilməsini, həmçinin diffuziya olunmasını həyata keçirən institutların şəbəkəsini milli innovasiya sistemi hesab edir. Lundvall (1992) hesab edir ki, milli innovasiya sistemi ölkənin sərhədləri daxilində bir-biri ilə qarşılıqlı əlaqədə olan elementlərdən və onların qarşılıqlı əlaqəsindən ibarətdir. Bu elementlər yeni və iqtisadi faydalı olan biliklərin də digər şeylərin istehsalı, diffuziyası və istifadəsidir. Lundvall (1992) yanaşmasında milli innovasiya sistemə bir-biri ilə qarşılıqlı əlaqədə olan institutlar şəbəkəsi kimi yanaşılıq. Lakin bu şəbəkə daha çox fərdlərlə əlaqəlidir. Nelson (1993) da milli innovasiya sistemini qarşılıqlı əlaqədə olan və innovasiyalı fəaliyyətini müəyyən edən institutların şəbəkəsi kimi xarakterizə edir.

İqtisadi Əməkdaşlıq və İnkişaf Təşkilatı milli innovasiya sistemində mümkün elementləri bir-birindən fərqləndirərək onlar arasındakı qarşılıqlı əlaqəni dörd növə ayırır: 1) biznes strukturları arasındakı əlaqələr; 2) biznes strukturları, universitetlər və ictimai tədqiqat laboratoriyaları; 3) bilik və texnologiyaların firmalara diffuziyası; 4) bilik və texnologiya daşıyıcıları olan kadrların axını.

• *Innovasiya indeksi üzrə ölkələrin sıralanması*

Beləliklə, yuxarıda qeyd etdiyimiz kimi, innovasiyalı inkişaf üçün innovasiya mühiti və innovasiya sistemi formalaşmalıdır. İnnovasiya mühiti və innovasiya sistemi nə qədər inkişaf etmiş olarsa, innovasiyalı inkişaf da bir o qədər təmin edilmiş olar. İnnovasiyalı inkişaf üzrə ölkələrin sıralanması deməyə əsas verir ki, inkişaf etmiş ölkələrdə innovasiya mühiti və innovasiya sistemi daha təkmildir. İNSEAD Beynəlxalq biznes məktəbinin, Kornel Universitetinin (Cornell University) və İntellektual mülkiyyət üzrə Beynəlxalq Təşkilatının (World Intellectual Property Organization) birgə hazırladığı və hər il dərc edilən Qlobal İnnovasiya İndeksi (The Global Innovation Index) ölkələri innovasiyalı inkişaf nöqtəyindən müqayisəli qiymətləndirir. Gİİ kompozit indeks olaraq 80 göstərici əsasında 2007-ci ildən başlayaraq hesablanır. Bu göstəricilər iki qrupa bölünür: 1) innovasiyanın yaradılması üçün mövcud resurslar və şərait (innovasiya üçün xərclər); 2) İnnovasiyaların həyata keçirilməsi nəticəsində əldə edilən praktiki nəticələr (innovasiya üçün buraxılış). Bu iki göstəricinin nisbəti Gİİ-i müəyyən edir.

Gİİ metodologiyasına əsasən 7 dayaq (pillars) göstəricilərdən istifadə edilir: 1) institutlar; 2) insan kapitalı və tədqiqatlar; 3) İnfrastruktur; 4) bazarın mürəkkəbliyi; 5) biznesin mürəkkəbliyi; 6) bilik və texnoloji məhsullar; 7) yaradıcı məhsullar. Bunlardan ilk 5 dayaq innovasiya xərclərinə, son ikisi isə innovasiya məhsullarına aiddir. Hər bir dayaq isə sub-indekslərdən və alt-indekslərdən ibarətdir.

“İstitutlar” dayaqı a) siyasi mühit; b) tənzimləyici mühit; c) biznes mühiti kimi üç sub-indeksdən ibarətdir. a) “siyasi mühit” sub-indeksi isə öz növbəsində a1) siyasi və əməliyyat sabitliyi; a2) hökumətin səmərəliliyi alt-indekslərindən, b) “tənzimləyici

mühit” sub-indeksi b1)tənzimləmənin keyfiyyəti; b2)qanunun aliliyi;b3) ştatın ixtisarı səbəbindən işdənçıxarmanın xərcləri alt indekslərindən, c)“biznes mühiti” sub-indeksi isə c1)biznesə başlamağın asanlıığı; c2)müflisləşmənin həllinin asanlıığı kimi alt-indekslərdən ibarətdir.

“İnsan Kapitalı və tədqiqat” dayağı a)təhsil; b)ali təhsil; c)tədqiqat və işləmələr (R&D) kimi üç sub-indeksdən ibarətdir. “Təhsil” sub-indeksi isə öz növbəsində a1)təhsilə xərclər (ÜDM-də %-lə payı); a2)dövlətin ibtidai və orta təhsil xərcləri (adambaşına)(a.b.ÜDM-də %); a3)gözlənilən təhsil illərinin uzunluğu (il); a4) oxumaq, riyaziyyat və elm üzrə Beynəlxalq Tələbə Qiymətləndirməsi üçün Proqram (PISA); a5)orta məktəbdə şagird/müəllim nisbəti kimi beş alt-indeksdən ibarətdir. “Ali təhsil” sub-indeksi b1)ali təhsilə cəlb edilmə %, b2)elm və mühəndislik üzrə bitirmə %; b3) ali təhsildə xarici tələbələrin payı% kimi üç alt-indeksdən ibarətdir. R&D sub-indeksi c1) hər milyon nəfərə tədqiqatçıların sayı; c2) R&D üçün xərclər (ÜDM-də %); c3)qlobal korporativ R&D investoraı (mlnUSD); c4)QS universitet reytingi kimi dörd alt-indeksdən ibarətdir.

“İnfrastruktur” dayağı a)informasiya və kommunikasiya texnologiyaları; b)ümumi infrastruktur; c)ekoloji dayanıqlılıq kimi üç sub-indeksdən ibarətdir. “İnformasiya və kommunikasiya texnologiyaları” sub-indeksi a1)İKT-yə giriş; a2)İKT-dən istifadə; a3)hökumətin online xidmətləri; a4)e-iştirak kimi dörd alt indeksdən ibarətdir. “Ümumi infrastruktur” sub-indeksi isə b1)elektrik enerjisi istehsalı GVt/mln nəfər; b2)logistikanın təşkili; b3)ümumi kapitalın formalaşması (ÜDM-də %) kimi üç alt-indeksdən ibarətdir. “Ekoloji dayanıqlılıq” sub-indeksi c1)bir vahid enerjinin yaratdığı ÜDM həcmi; c2)ətraf mühitin

qorunmasının təşkili; c3)İSO 14001 ətraf mühit sertifikatı/mlrd PPP\$ kimi üç alt-indeksdən ibarətdir.

“Bazarın mürəkkəbliyi” dayağı a)kredit; b)investisiya; c)ticarət, diversifikasiya və bazarın ölçüsü kimi dörd sub-indeksdən ibarətdir. “Kredit” sub indeksi a1)kreditin əlçatanlığının asanlıığı; a2)özəl sektora yerli kreditlərin həcmi (ÜDM-də %); a3)ümumi mikromaliyyə kreditləri (ÜDM-də %) kimi üç alt-indeksdən ibarətdir. “İnvestisiya” sub-indeksi b1)kiçik investoraıların qorunmasının asanlıığı; b2)bazarın kapitallaşması (ÜDM-də %); b3)vençur kapitalı investoraıları (müqavilə/mlrd PPP\$); b4)vençur kapital qəbul edənlər (müqavilə/mlrd PPP\$) kimi dörd alt-indeksdən ibarətdir. “ticarət, diversifikasiya və bazarın ölçüsü” sub-indeksi c1)tarif dərəcələri (çəkili orta %); c2) yerli sənayenin diversifikasiyası; c3)yerli bazarın ölçüsü (mlrd. PPP\$) kimi üç alt-indeksdən ibarətdir.

“Biznesin mürəkkəbliyi dayağı a) bilik işçiləri; b)innovasiya əlaqələri; c)biliyin absorbsiyası kimi üç sub-indeksdən ibarətdir. “Bilik işçiləri” sub-indeksi a1)bilik tutumlu məşğulluq (%); a2)formal trening təklif edən firmalar (%); a3) biznes tərəfindən qəbul edilən R &D üçün Ümumi Yerli Xərclər (GERD) (ÜDM-də %); a4) biznes tərəfindən maliyyələşən GERD (ÜDM-də %); a5)işə qəbul edilən ixtisaslı qadınlar (%) kimi dörd alt-indeksdən ibarətdir. “İnnovasiya əlaqələri” sub-indeksi b1) R&D üzrə universitet-sənaye əməkdaşlığı; b2)klasterin inkişaf vəziyyəti və dərinliyi; b3)xaricdən GERD maliyyələşməsi (GDP-də %); b4)birgə müəssisələr/strateji alyanslar (müqavilə/mlrd PPP\$); b5)patent ailələri /mlrd PPP\$ kimi beş alt-indeksdən ibarətdir. “Biliyin absorbsiyası” sub-indeksi c1)intellektual mülkiyyət ödəmələri (cəmi ticarətdə %); c2)yüksək texnologiyanın

idxalı (cəmi ticarətdə %); c3) İKT xidmətlərinin idxalı (cəmi ticarətdə %); c4) gələn investisiyalarda xarici birbaşa investisiyaların (FDI) payı (ÜDM-də %); c5) tədqiqat talantı (biznesdə %) kimi beş alt-indeksdən ibarətdir.

Bilik və texnoloji məhsullar dayağı a) bilik yaradılması; b) biliyin təsirləri; c) biliyin diffuziyası kimi üç sub-indeksdən ibarətdir. "Bilik yaradılması" sub-indeksi a1) daxili patentlər/mlrd PPP\$ GDP; a2) daxili PCT patentləri/mlrd PPP\$GDP; a3) yerli faydalılıq modelləri/ mlrd PPP\$ GDP; a4) elmi və texniki məqalələr/ mlrd PPP\$ GDP; a5) stinad oluna bilən H-indeks kimi beş alt-indeksdən ibarətdir. "Biliyin təsirləri" sub-indeksi b1) əmək məhsuldarlığının artması %; b2) yeni biznesin yaradılması/15-64 yaşlı 1000 nəfərə; b3) proqram təminatı xərcləri (ÜDM-də %); b4) ISO 9001 keyfiyyət sertifikatı/mlrd PPP\$; b5) yüksək texnologiyalı emal sənayesi % kimi beş alt-indeksdən ibarətdir. "Biliyin diffuziyası" sub-indeksi c1) intellektual mülkiyyətin alınması (cəmi ticarətdə %); c2) istehsal və ixracın mürəkkəbliyi; c3) yüksək texnologiyanın ixracı (cəmi ticarətdə %); c4) İKT

xidmətlərinin ixracı (cəmi ticarətdə %) kimi dörd alt-indeksdən ibarətdir.

Yaradıcı nəticələr dayağı a) qeyri-maddi aktivlər; b) yaradıcı mal və xidmətlər; c) on-line yaradıcılıq kimi üç sub-indeksdən ibarət kompozit indeksdir. "Qeyri-maddi aktivlər" sub-indeksi a1) mənşə ölkəsi üzrə ticarət markası/mlrd PPP\$; a2) qlobal brend dəyəri ÜDM-də payı; a3) Mənşə üzrə sənaye dizaynı mlrd PPP\$; a4) İKT və yaradıcılığın təşkilati modeli kimi dörd alt-indeksdən ibarətdir. "Yaradıcı mal və xidmətlər" sub-indeksi b1) mədəni və yaradıcılıq xidmətlərinin ixracı (cəmi ticarətdə %); b2) milli bədii filmlər/15-69 yaşlı mln adama; b3) reklam və media bazarı/ 15-69 yaşlı min adama; b4) Çap və digər media (emal sənayesində %); b5) yaradıcı məhsulların ixracı (cəmi ticarətdə %) kimi beş alt-indeksdən ibarətdir. "Online yaradıcılıq" sub-indeksi c1) ümumi yüksək səviyyəli domenlər/15-69 yaşlı min adama; c2) TLD ölkə kodu/ 15-69 yaşlı min adama; c3) Vikipediya redaktorluğu/mln adama; c4) mobil tətbiqlərin yaradılması/ mlrd PPP\$GDP kimi dörd alt-indeksdən ibarətdir.

Cədvəl 3

Global İnnovasiya İndeksi (Gİİ) 40 baldan yüksək olan ölkələr (2021-ci il)

	Ölkənin adı	Gİİ		Ölkənin adı	Gİİ		Ölkənin adı	Gİİ
1	İsveçrə	65.5	14	Honq Konq	53.7	27	Malta	47.1
2	İsveç	63.1	15	İsrail	53.4	28	Kipr	46.7
3	ABŞ	61.3	16	Kanada	53.1	29	İtaliya	45.7
4	B.Britaniya	59.8	17	İslandiya	51.8	30	İspaniya	45.4
5	C.Koreya	59.3	18	Avstriya	50.9	31	Portuqaliya	44.2
6	Niderland	58.6	19	İrlandiya	50.7	32	Sloveniya	44.1
7	Finlandiya	58.4	20	Norveç	50.4	33	BƏƏ	43.0
8	Sinqapur	57.8	21	Estoniya	49.9	34	Macarıstan	42.7
9	Danimarka	57.3	22	Belçika	49.2	35	Bolqariya	42.4
10	Almaniya	57.3	23	Lüksemburq	49.0	36	Malayziya	41.9
11	Fransa	55.0	24	Çexiya	49.0	37	Slovakiya	40.2
12	Çin	54.8	25	Avstraliya	48.3	38	Latviya	40.0
13	Yaponiya	54.5	26	Y.Zelandiya	47.5		Azərbaycan	28.4

Qeyd: Gİİ (2021) [14] məlumatları əsasında tərtib edilib

Bu dayaq, sub-indekslər və alt-indekslər üzrə hesablamaların əsasında kompozit indeks kimi Gİİ hesablanır. Hər bir sub-indeks alt-indekslərin sadə ortası, dayaq isə sub-indekslərin sadə ortası kimi hesablanır. Bu göstəricilər əsasında ölkələrdə innovasiya əsaslı inkişaf səviyyəsi müqayisə edilir. Qeyd edək ki, bu dayaq göstəricilər, sub-indeks və alt-indekslərin bəzilər kəmiyyət göstəriciləridir. Lakin onlar da müxtəlif etibarlı üsullarla kəmiyyət göstəricisinə gətirilib.

Gİİ üzrə hesablamalar göstərir ki, göstəricinin yüksək olduğu ölkələrdə iqtisadi sabitlik hökm sürür. Gİİ indeksi yüksək olan ilk 25 ölkənin sıralanması 3-cü cədvəldə verilmişdir.

Nəticə

2021-ci ildə Gİİ üzrə sıralamada ilk 25 yeri bölüşdürən ölkələr 2013-cü ildən 2021-ci ilədək olan dövrdə də ilk 25-likdədirlər. Bu onu deməyə əsas verir ki, ilk 25-liyə daxil olan ölkələrdə innovasiyalı inkişaf yeni investisiyaların cəlb edilməsinə, bu investisiyalar isə yenidən innovasiyalı inkişafa təkan verir. Digər qruplardan daha çox "zəka axını" baş verdiyindən bu ölkələrdə innovasiyalı inkişaf və ya bu ölkələrə innovasiya diffuziyası nisbətən zəifdir. İnnovasiya indeksi aşağı olan ölkələrdə innovasiyalı inkişaf səviyyəsi aşağıdır. Belə ölkələrin ilk 25-likdə olan ölkələrə çatması və onları ötməsi xeyli çətindir. Belə ki, yuxarıda qeyd etdiyimiz dayaq, sub-indekslərin hər biri uzun müddətli investisiyaların qoyulmasını, institusional islahatların aparılmasını və infrastrukturun yaradılmasını tələb edir. Bu isə uzunmüddətli və məqsədyönlü fəaliyyətin nəticəsində mümkün ola bilər. Təəssüflə qeyd edək ki, innovasiya indeksi üzrə Azərbaycanın göstəricisi 2013-cü ildən 2021-ci ilədək bir qədər

artsa da hazırda ilk 25-likdə olan ölkələrlə müqayisədə xeyli kiçikdir.

ƏDƏBİYYAT SİYAHISI:

1. Джозеф Стиглиц. Люди, власть и прибыль. Прогрессивный капитализм в эпоху массового недовольства = Joseph E. Stiglitz. People, Power, and Profits: Progressive Capitalism for an Age of Discontent (англ.) / переводчик Вячеслав Ионов; научный редактор Николай Злобин. — М.: Альпина Паблишер, 2020. — 430р.
2. <https://data.worldbank.org/indicator/GB.XPD.RSDV.GD.ZS>
3. <https://www.merriam-webster.com/dictionary/innovation>
4. Й. Шумпетер Теория экономического развития. М. — «ЭКСМО», 2007.
5. Феликс Янсен. Эпоха инноваций / пер. с англ. — М.: Инфра-М, 2002. — XII. — 308 с. — (Менеджмент для лидера).
6. <http://www.cisstat.org/innovation/Oslo%20Manual%20Russian.pdf>
7. А. П. Полякова, М. В. Солодков, 2014. Инновационное развитие региона: экономическая сущность и принципы. Региональная и отраслевая экономика, 2015. Т. 6, № 1. DOI 10.17150/2072-0904.2015.6(1).11
8. Etzkowitz H (2008) The Triple Helix: university-industry-government innovation in action. Routledge, New York. <https://doi.org/10.4324/9780203929605>
9. Freeman, C 1987. Technology Policy and Economic Performance: Lessons from Japan. London: Pinter.
10. Lundvall, B-A ed. 1992. National Systems of Innovation: Towards a Theory of Innovation and Interactive Learning. London: Pinter

11. Nelson, R R 1993. National Innovation Systems: a Comparative Study. New York: Oxford University Press.

12. Patel, P. and K. Pavitt (1994), "The Nature and Economic Importance of National Innovation Systems", STI Review, No. 14, OECD, Paris

13. Metcalfe, S. (1995), "The Economic Foundations of Technology Policy:

Equilibrium and Evolutionary Perspectives", in P. Stoneman (ed.), Handbook of the Economics of Innovation and Technological Change, Blackwell Publishers, Oxford (UK)/Cambridge (US).

14. Gİİ, 2022. Electron resource: <https://www.globalinnovationindex.org/analysis-indicator>

Arif Nail oğlu Aliyev

Doctoral student of Azerbaijan University of Cooperation

A COMPARATIVE REVIEW OF INNOVATIVE DEVELOPMENT IN DEVELOPED AND DEVELOPING COUNTRIES

Resume

The article compares innovative development in developed and developing countries using various quantitative indicators. First, the author compares different approaches to the concept of innovation. Then the level of innovation development of countries was compared through the global innovation index and its sub-indices. The author comes to the conclusion that developed countries differ from developing countries not only in macro-economic indicators, but also in the level of innovative development.

Key words: *innovation, inventions, GDP, innovation development, global innovation index.*

Ариф Наиль оглы Алиев

Докторант Азербайджанского Университета Кооперации

Сравнительный обзор инновационного развития в развитых и развивающихся странах

Резюме

В статье проводится сравнение инновационного развития в развитых и развивающихся странах с использованием различных количественных показателей. Сначала автор сравнивает разные подходы к понятию инновации. Затем уровень инновационного развития стран сравнивался через глобальный инновационный индекс и его субиндексы. Автор приходит к выводу, что развитые страны отличаются от развивающихся не только по макроэкономическим показателям, также по уровню инновационного развития.

Ключевые слова: *инновация, изобретения, ВВП, инновационное развитие, глобальный инновационный индекс.*

Daxil olub: 18.02.2022

Firudin Eldar oğlu Hətəmov

AMEA-nın Şərqşünaslıq İnstitutunun doktorantı

NEFT QIYMƏTLƏRİ ŞOKUNUN YAXIN ŞƏRQ ÖLKƏLƏRİNDƏ MƏCMU İSTEHLAKA TƏSİRİNİN QIYMƏTLƏNDİRİLMƏSİ

Xülasə

Məqalədə neftlə zəngin bir neçə Yaxın Şərq ölkəsində məcmu istehlak həcmnin neft qiymətləri şokundan asılılığı ekonometrik qiymətləndirilib. Alınan nəticə təsdiq edir ki, Neft qiymətlərinin dəyişməsinin Səudiyyə Ərəbistanı, İrak, BƏƏ və Küveytdə qısamüddətli dövrdə istehlak həcmnin dəyişməsinə təsirləri güclü deyil. Yalnız Küveytdə müəyyən səviyyədə əlaqə hiss edilir. BƏƏ üçün də neft qiymətlərinin artması istehlak xərclərini artırır. BƏƏ istehlak xərclərinin neft qiymətlərindən qısamüddətli dövrdə deyil, uzunmüddətli dövrdə asılılığı, böyük ehtimalla, neft rentasının ÜDM-dəki payının neftlə zəngin digər ərəb ölkələri ilə müqayisədə qədər də yüksək olmaması ilə bağlıdır. İrakda uzunmüddətli dövr üçün bu ölkədə neft qiymətlərindən asılılıq güclüdür. İrakda da neft qiymətlərinə istehlak xərcləri pozitiv cavab verir. Neft qiymətlərinin artması ilə istehlak xərcləri də artır.

Açar sözlər: *neft qiymətləri şoku, məcmu istehlak, ÜDM*

UOT: 338, 339

JEL: L86

Giriş

Təbii sərvətlərlə zəngin olan və belə sərvətləri ixrac edən ölkələrin əksəriyyətinin əsas gəlirləri bu sərvətlərin rentasından yaranır. Neftlə zəngin ərəb ölkələrində də neft rentası onların gəlirlərinin mühüm hissəsini təşkil edir. Buna görə də neft qiymətlərinin dünya bazarında artması və ya azalması həm ölkənin milli gəlirinin həcmində, həm də ev təsərrüfatlarının gəlirlərinin həcmində özünü göstərir. Neft ixrac edən ölkələrdə ev təsərrüfatlarının gəlirlərinin neft qiymətlərinin volatilliyindən asılılığı ölkədə məcmu tələbin dəyişməsinə, həmçinin məcmu təklifə təsir edir. Buna görə də bu iki göstərici arasında, yəni neft qiymətləri və ya onun dəyişməsi ilə istehlak arasında əlaqələrin kəmiyyətə qiymətləndirilməsi iqtisadi siyasətin müəyyən edilməsində mühüm əhəmiyyətə malikdir. Lakin nəzərə almaq lazımdır ki, belə təsirlər

qısamüddətli və uzunmüddətli ola bilər. Əksər ölkələrdə əhalinin gəlirlərinin mühüm hissəsini neft rentası təşkil etdiyindən neft qiymətlərinin dəyişməsi qısamüddətdə ev təsərrüfatlarının gəlirlərində əkd olunur. Bəzi ölkələrdə isə belə dəyişmələr yalnız uzunmüddətli dövrdə hiss edilir. Təsirlərin qısa və ya uzunmüddətli olması ÜDM həcmində neft rentasının payından çox asılıdır.

Tədqiqatın məqsədi və hipotez. Tədqiqatın məqsədi neft gəlirlərinin neftlə zəngin ərəb ölkələrində istehlak həcminə qısamüddətli və uzunmüddətli dövrdə təsirinin kəmiyyətə qiymətləndirilməsidir.

Hitotez: Neftin dünya bazarında nominal və real qiymətinin hər hansı istiqamətdə dəyişməsi neftlə zəngin ərəb ölkələrində (məsələn, Səudiyyə Ərəbistanında, Birləşmiş Ərəb Əmirliklərində, İrakda və Küveytdə) adambaşına istehlak həcminə qısamüddətli dövrdə təsir göstərmir. Lakin uzunmüddətli dövrdə neft qiymət-

lərindən istehlak həcminə yönələn biristiqamətli təsirlər mövcuddur.

Ədəbiyyata baxış

Müxtəlif ölkələrin timsalında neft qiymətlərinin istehlak həcminə təsirlərinə həsr edilən tədqiqatlara iqtisadi ədəbiyyatda rast gəlinir. Məsələn, *Zhang və Broadstock (2014) [1]* tərəfindən aparılan tədqiqatda ASEAN və Şərqi Asiya regionunda yerləşən bəzi ölkələrin iqtisadiyyatına, o cümlədən istehlak həcminə neft qiymətlərinin təsiri araşdırılıb. Müəlliflər neft qiymətlərini istehlak nəzəriyyəsinin makroiqtisadi modellərinə daxil edərək bu qiymətlərin şok dəyişmələri zamanı istehlak həcminin dəyişməsinə öyrəniblər. Əldə edilən nəticə ondan ibarətdir ki, neft qiymətləri ilə istehlak həcmi arasında əlaqə mövcuddur və bu əlaqə assimetrikdir. Digər tərəfdən, belə təsirlərin xarakterində və həcmində ölkədən ölkəyə fərqlər var.

ABŞ timsalında Michelis və digərləri (2020) [2] tərəfindən aparılan tədqiqatda da ABŞ və ayrı-ayrı ştatlarda istehlak həcminin neft qiymətlərindən asılı olaraq dəyişməsi kəmiyyətə qiymətləndirilib. Məqalədə digər ölkələrlə müqayisələr də aparılıb. 1975-2018-ci illərarası dövrdə 55 ölkə üzrə 1989-2018-ci illərarası dövrdə isə ABŞ statları üzrə istehlak həcmi ilə neft qiymətləri arasındakı əlaqənin müqayisəli təhlili deməyə əsas verir ki, neft qiymətlərinin azalması neft idxal edən ölkələrdə istehlak həcminə müsbət təsir göstərir. Tədqiqat göstərir ki, neft qiymətlərinin azalması neft ixrac edən ölkələrdə istehlak həcmi də azaldır.

Yu Shan Wang, (2013) [3] tərəfindən aparılan tədqiqatda istehlak xərclərinin neft qiymətlərindən asılılığının qeyri-xətti və assimetrik olması təsdiq edilir. Bu tədqiqatda da iddia edilir ki, neftin qiymətinin

artması istehlak xərclərinin azalmasına səbəb olur. Hətta neft qiymətlərinin artması ilə bağlı gözləntilər də istehlak həcminə neqativ təsir edir. Lakin uzunmüddətli dövrdə neft qiymətinin artımı istehsal amillərinin də qiymətini artırır. Bu davamlı qiymət artımını və inflyasiyanı yaradır. Sonda istehlak xərcləri artmış olur. Bu tədqiqatın əsas nəticələrindən biri ondan ibarətdir ki, istehlak həcmi ilə neft qiymətləri arasındakı əlaqə ölkədən ölkəyə dəyişir. Belə fərqliliklər digər səbəblərlə yanaşı, həm də ölkədə həyata keçirilən monetar siyasətlə bağlıdır.

Metodologiya və məlumatlar bazası

Tədqiqat zamanı neft qiymətlərinin illik orta qiymətindən istifadə olunub. Bu məlumatlar US Energy Information Administration (US EIA, 2022) [4] təşkilatının rəsmi internet sahifəsindən əldə edilib. Tədqiqat zamanı neft qiymətləri həm nominal ($OILP_t$), həm də real qiymətlər ($ROILP_t$), kimi hesablanıb. Real qiymətlərin hesablanması zamanı 1995-ci il baza ili olaraq qəbul edilib.

Adambaşına istehlak həcminin heaəlanmasında da nominal ($NCONS_t$), real qiymətlərdən ($RCONS_t$), istifadə edilib. Bu məlumatlar Dünya Bankının rəsmi informasiya bazasından (WB, 2022) [5] əldə edilib.

Empirik hesablamalar:

Qeyd etdiyimiz kimi tədqiqata 4 ərəb ölkəsi daxil edilib. Bunlar Səudiyyə Ərəbistanı, BƏƏ, İraq və Küveytdir. Bu ölkələrin fərqli cəhətləri ilə yanaşı, həm də oxşar cəhətləri var. Əsas fərqlilik bu ölkələrdə həyata keçirilən iqtisadi siyasət və 1986-cı ildən sonrakı dövrdə bu ölkələrdəki siyasi sabitliklə bağlıdır. Belə ki, keçən əsrin 90-cı illərinin əvvəllərində İraq-Küveyt müharibəsi, 2003-cü ildə İraq-ABŞ müharibəsi öz təsirini həm neft qiymətlərində. Həm də

istehlak xərclərində göstərdi. İstehlak həcminə təsir edən çoxlu sayda amillər mövcuddur ki, onların təsirləri fonunda neft qiymətlərinin təsirlərini modelləşdirmək çətinləşir. Buna baxmayaraq, biz hesab edəcəyik ki, bu ölkələrdə neft qiymətlərinin istehlak xərclərinə təsirlərini xətti reqresiya analizi ilə modelləşdirmək olar:

$$cons_t = \beta_1 + \beta_2 * oilp_t + u_t$$

Burada $cons_t$ -istehlak həcmnin orta illik həcmi, $oilp_t$ -dünya bazarında neftin orta illik qiyməti, β_1 və β_2 - əmsallardır. Bu zaman digər amillərinin təsirini təsadüfi u_t qalığının üzərinə qoyacağıq.

Adambaşına istehlak xərcləri ilə neft qiymətlərinin və ya neft rentasının əlaqəsinin kəmiyyətə qiymətləndirilməsi qərar qəbulu üçün və gələcəkdə neft qiymətləri ilə bağlı qeyri-müəyyənliyə aid gözləntilərin dəyərləndirilməsi üçün mühüm əhəmiyyətə malikdir. 3-10-cu qrafiklərə əsasən bu göstəricilər arasındakı əlaqənin

müəyyən edilməsi ekonometrik modellərin tətbiqi ilə qiymətləndirilə bilər. Buna görə də bu ölkələr üzrə cüt reqresiya əlaqəsinin "aldadıcı" olmamasına əmin olmaq məqsədilə həm neft qiymətlərinin, həm də istehlak xərcləri zaman sıralarının stasionarlığının yoxlanılmasına ehtiyac var. Biz belə yoxlamaları "vahid kök" testi vasitəsilə yerinə yetirəcəyik. Belə test həm səviyyə, həm də birinci fərq üçün yerinə yetiriləcək. Bu zaman "kəsişmə və trendin olmadığı", kəsişmənin olduğu, lakin trendin olmadığı" və "həm kəsişmənin, həm də trendin olduğu" hallar yoxlanılacaq. 1-ci cədvəldə dünya bazarında nominal və real neft qiymətlərinin zaman sırasının stasionarlığı ilə bağlı əldə edilən nəticələr verilib. Cədvəldən görünür ki, hər iki zaman sırası "səviyyə" halında stasionar deyil. Lakin "1-ci fərq" halında hər iki zaman sırası stasionardır.

Cədvəl 1

Dünya bazarında nominal və real neft qiymətlərinin zaman sırasının stasionarlığı

	kəsişmə və trend olmadan		kəsişmə ilə və trend olmadan		kəsişmə ilə və trend olmadan	
	Səviyyə	Birinci fərq	Səviyyə	Birinci fərq	Səviyyə	Birinci fərq
$OILP_t$						
<i>t</i> -statistika	-0.2967	-6.2133	-1.5862	-6.1783	2.2013	-6.0554
<i>P</i> -qiymət	0.5717	0.0000	0.4789	0.0000	0.4742	0.0001
$ROILP_t$						
<i>t</i> -statistika	-0.7137	-4.5677	-1.0300	-4.4565	-1.2408	-5.0529
<i>P</i> -qiymət	0.3947	0.0001	0.7215	0.0027	0.8731	0.0037

Qeyd: müəllif tərəfindən eViews proqram paketi vasitəsilə hesablanıb

Səudiyyə Ərəbistanı, BƏƏ, İrak və Küveyt üçün nominal istehlak həcmnin zaman sıralarının stasionarlığı da yuxarıda qeyd etdiyimiz metodla yerinə yetirilmişdir. Hesablamalar göstərir ki, tədqiqatə cəlb edilən bu ölkələr üçün istehlak həcmi zaman sırası "səviyyə" halında, yəni bu ölkələr üçün $cons_t$ zaman sırası stasionar deyil, lakin "1-ci fərq", yəni $\Delta cons_t$ zaman

sırası "kəsişmə və trend olmadığı", həmçinin "kəsişmənin olduğu, lakin trendin olmadığı" hallar üçün stasionardır. "Kəsişmə və trendin olduğu üçüncü halda BƏƏ-nə, İraka və Küveytə aid istehlak xərcləri zaman sırasının 1-ci fərqi stasionardır. Səudiyyə Ərəbistanına aid istehlak xərcləri zaman sırası isə stasionar deyil.

Cədvəl 2.

Bəzi ərəb ölkələrində nominal istehlak həcminin zaman sıralarının stasionarlığı

	kəsişmə və trend olma- dan		kəsişmə ilə və trend olmadan		kəsişmə ilə və trend olma- dan	
	Səviyyə	Birinci fərq	Səviyyə	Birinci fərq	Səviyyə	Birinci fərq
BƏƏ						
<i>t</i> -statistika	-0.2082	3.7568	-1.6136	-3.6373	-1.8993	-3.5143
<i>P</i> -qiymət	0.5972	0.0009	0.4556	0.0163	0.6133	0.0699
İrak						
<i>t</i> -statistika	-0.9233	-7.9504	-2.1453	-7.9217	-2.4209	-7.8370
<i>P</i> -qiymət	0.3116	0.0000	0.2285	0.0000	0.3647	0.0000
Kuveyt						
<i>t</i> -statistika	1.6715	5.3667	-0.3411	-5.6866	2.3642	-5.6261
<i>P</i> -qiymət	0.9756	0.0000	0.9109	0.0000	0.3931	0.0001
S.Ərəbistanı						
<i>t</i> -statistika	0.4132	-2.8658	-1.2665	-3.1694	-2.2883	-3.118980
<i>P</i> -qiymət	0.7988	0.0050	0.6382	0.0277	0.4324	0.1130

Qeyd: müəllif tərəfindən eViews proqram paketi vasitəsilə hesablanıb

Cədvəl 3

 Bəzi Ərəb ölkələrində qısamüddətli dövrdə neft qiymətlərinin dəyişməsinin
 $(\Delta OİLP_t)$ istehlak həcminin dəyişməsinə $(\Delta cons_t)$ təsirləri
 $(\Delta cons_t = \beta_2 * \Delta OİLP_t + u_t)$

	BƏƏ	İrak	Kuveyt	S. Ərəbistanı
R^2	0.422419	0.014422	-0.209487	0.005755
Müşahidələrin sayı	18	33	30	35
β_2	əmsal	96.61504	10.03736	280.1771
	Standart xəta	27.39777	14.33766	17.45919
	<i>t</i> -statistika	3.526383	0.700070	16.04755
	<i>P</i> -qiymət	0.0026	0.4889	0.0000
Darbin-Uatson əmsalı	1.00667	2.36630	0.41787	0.33450

$$(\Delta cons_t = \beta_1 + \beta_2 * \Delta OİLP_t + u_t)$$

	BƏƏ	İrak	Kuveyt	S. Ərəbistanı
R^2	0.425454	0.014627	0.256545	0.071066
Müşahidələrin sayı	18	33	30	34
β_1	əmsal	-144.9353	15.68894	391.6238
	Standart xəta	498.5744	195.4474	216.6131
	<i>t</i> -statistika	-0.290699	0.080272	1.807942
	<i>P</i> -qiymət	0.7750	0.9365	0.0814
β_2	əmsal	97.41966	9.925611	48.05661
	Standart xəta	28.30236	14.63194	15.46037
	<i>t</i> -statistika	3.442103	0.678352	3.108375
	<i>P</i> -qiymət	0.0033	0.5026	0.0043
Darbin-Uatson əmsalı	1.006786	2.366441	1.409590	1.002331

Qeyd: müəllif tərəfindən eViews proqram paketi vasitəsilə hesablanıb

Tədqiqata cəlb edilən ərəb ölkələri üzrə bazarında neft qiymətlərinin ($OİLP_t$) zaman istehlak həcminin ($cons_t$) və dünya sıralarının stasionarlığı ilə bağlı 1-ci və 2-ci

cədvəldə əldə edilən nəticələri nəzərə alaraq, qeyd edə bilərik ki, qısamüddətli dövr üçün onlar arasındakı cüt reqresiya tənliklərinin analiz edilməsinə ehtiyac yoxdur. Çünki əldə edilən nəticələrin etibarlılığı şübhə doğurur. Lakin bu ölkələr üçün $\Delta cons_t$ zaman sıralarının, həmçinin dünya bazarında neft qiymətlərinin zaman sırasının ($\Delta oilp_t$) I (1) dərəcədə stasionar olduğunu nəzərə alsaq, bu göstəricilər arasındakı əlaqəni

$$\Delta cons_t = \beta_2 * \Delta oilp_t + u_t$$

kimi cüt reqresiya tənliyi vasitəsilə qiymətləndirə bilərik. Əldə edilən nəticə 3-cü cədvəldə verilmişdir.

3-cü cədvəldə verilmiş nəticələr deməyə əsas verir ki, neft qiymətlərinin dəyişməsinin ($\Delta oilp_t$) Səudiyyə Ərəbistanı, İrak, BƏƏ və Küveytdə qısamüddətli dövrdə istehlak həcmində dəyişməsinə ($\Delta cons_t$) təsirləri güclü deyil. Yalnız Küveytdə müəyyən səviyyədə əlaqə hiss edilir. Belə qiymətləndirmə zamanı müəyyən olunub ki, BƏƏ, Səudiyyə Ərəbistanı və Küveyt üzrə qiymətləndirmələrdə avtokorrelasiya yüksəkdir və bu ölkələrdə hər hansı ildəki istehlak xərcləri əvvəlki illərdəki qiymətlərdən müəyyən dərəcədə asılıdır.

Cədvəl 4

Uzunmüddətli dövrdə neft qiymətlərinin və onun dəyişməsinin Səudiyyə Ərəbistanında istehlak həcmində və onun dəyişməsinə təsirləri

		$oilp_t$			$\Delta oilp_t$			
		Kəsişmə və trend olmayan	Kəsişmə olan, amma trend olmayan	Həm kəsişmə, həm də trend olan	Kəsişmə və trend olmayan	Kəsişmə olan, amma trend olmayan	Həm kəsişmə, həm də trend olan	
$cons_t$	R^2	-0.0083	0.4384	0.806507	-0.2257	0.0786	0.191809	
	əmsal	-	4168.130	2740.936	-	255.9055	-49.6393	
	β_1	Standart xəta	-	1137.487	847.6248	-	111.3750	204.1963
		t-statistika	-	3.664333	3.233666	-	2.297694	-0.2431
		P-qiymət	-	0.0009	0.0029	-	0.0285	0.8096
	β_2	əmsal	169.4766	98.96111	18.00368	13.40385	11.63449	15.25105
		Standart xəta	17.33579	21.53927	20.76642	10.49165	8.132879	6.973622
		t-statistika	9.776113	4.594450	0.866962	1.277573	1.430550	2.186962
		P-qiymət	0.0000	0.0001	0.3926	0.2106	0.1626	0.0367
	trend	əmsal	-	-	266.9211	-	-	17.13813
		Standart xəta	-	-	58.75724	-	-	10.01968
		t-statistika	-	-	4.542778	-	-	1.710447
		P-qiymət	-	-	0.0001	-	-	0.0975
	Uzunmüddətli varians	28496832	12154623	5523291	681220.9	408546.1	295720.3	

Qeyd: müəllif tərəfindən eViews proqram paketi vasitəsilə hesablanıb

Tədqiqata cəlb edilən ölkələr üçün istehlak xərclərinin neft qiymətlərindən asılılığı qəsamüddətli dövr üçün əhəmiyyətli olmasa da uzunmüddətli dövr üçün əhəmiyyətli hesab edilə bilər. Belə ki, 4-ci cədvəldə Səudiyyə Ərəbistanı üzrə həm istehlak xərclərinin, həm də belə xərclərin dəyiş-

məsinin neft qiymətləri və onun dəyişməsi ilə kointeqrasiya analizinin nəticələri verilmişdir. Əldə edilən nəticələrə əsasən iddia edə bilərik ki, Səudiyyə Ərəbistanında istehlak xərcləri uzunmüddətli dövrdə neft qiymətlərindən asılıdır. Neft qiymətlərinin artması istehlak xərclərini artırır.

Cədvəl 5

Uzunmüddətli dövrdə neft qiymətlərinin və onun dəyişməsinin BƏƏ istehlak həcminə və onun dəyişməsinə təsirləri

		$OILP_t$			$\Delta OILP_t$			
		Kəşimə və trend olmayan	Kəşimə olan, amma trend olmayan	Həm kəşimə, həm də trend olan	Kəşimə və trend olmayan	Kəşimə olan, amma trend olmayan	Həm kəşimə, həm də trend olan	
$const_t$	R^2	-4.5886	0.486636	0.223429	0.410414	0.417189	0.476143	
	əmsal	-	27160.88	25667.28	-	-184.97	-1320.7	
	β_1	Standart xəta	-	4557.599	3339.042	-	694.3208	1603.265
		t-statistika	-	5.959470	7.687019	-	-0.2664	-0.8238
		P-qiymət	-	0.0001	0.0000	-	0.7936	0.4239
	β_2	əmsal	300.7476	27160.88	-21.5385	78.46925	79.96348	94.79643
		Standart xəta	43.27469	4557.599	46.70275	37.20998	38.30387	38.93708
		t-statistika	6.949735	5.959470	-0.4612	2.108823	2.087608	2.434606
		P-qiymət	0.0000	0.0001	0.6513	0.0511	0.0543	0.0289
	trend	əmsal	-	-	-246.308	-	-	112.1611
		Standart xəta	-	-	205.4032	-	-	143.3486
		t-statistika	-	-	-1.1991	-	-	0.782436
		P-qiymət	-	-	0.2491	-	-	0.4470
	Uzunmüddətli varians	1.62E+08	1950561	19073309	7733977.0	8113459.	7692305.	

Qeyd: müəllif tərəfindən eViews proqram paketi vasitəsilə hesablanıb

Səudiyyə Ərəbistanı üçün 4-cü cədvəldə əldə edilən nəticələr BƏƏ üçün 5-ci cədvəldə verilmiş nəticələrə uyğundur. Belə ki, BƏƏ üçün də neft qiymətlərinin artması istehlak xərclərini artırır. BƏƏ istehlak xərclərinin neft qiymətlərindən qısamüddətli dövrdə deyil, uzunmüddətli

dövrdə asılılığı, böyük ehtimalla, neft rentasının ÜDM-dəki payının neftlə zəngin digər ərəb ölkələri ilə müqayisədə qədər də yüksək olmaması ilə bağlıdır. Belə ki, son illərdə BƏƏ –nin ÜDM həcmində neft rentasının payı 16% ətrafındadır.

Cədvəl 6

Uzunmüddətli dövrdə neft qiymətlərinin və onun dəyişməsinin İrakda istehlak həcminə və onun dəyişməsinə təsirləri

		$OILP_t$			$\Delta OILP_t$			
		Kəşişmə və trend olmayan	Kəşişmə olan, amma trend olmayan	Həm kəşişmə, həm də trend olan	Kəşişmə və trend olmayan	Kəşişmə olan, amma trend olmayan	Həm kəşişmə, həm də trend olan	
$const_t$	R^2	0.202280	0.252123	0.244426	0.013591	0.013751	0.032855	
	β_1	əmsal	-	667.6372	599.8707	-	7.735088	-293.875
		Standart xəta	-	702.8299	797.2847	-	155.1726	307.5724
		t-statistika	-	0.949927	0.752392	-	0.049848	-0.95547
		P-qiymət	-	0.3495	0.4577	-	0.9606	0.3472
	β_2	əmsal	42.71035	31.53485	36.15150	12.13160	11.98791	13.82448
		Standart xəta	7.049717	13.21883	20.90760	11.21288	11.45622	10.60967
		t-statistika	6.058448	2.385601	1.729108	1.081934	1.046411	1.303008
		P-qiymət	0.0000	0.0233	0.0941	0.2876	0.3037	0.2028
	trend	əmsal	-	-	-17.743	-	-	17.13235
		Standart xəta	-	-	61.82712	-	-	15.50499
		t-statistika	-	-	-0.2870	-	-	1.104958
		P-qiymət	-	-	0.7761	-	-	0.2783
	Uzunmüddətli varians	4636302.	4571905.	4843906.	738129.2	764656.4	653618.4	

Qeyd: müəllif tərəfindən eViews proqram paketi vasitəsilə hesablanıb

İrak üçün bu iki göstərici arasındakı əlaqənin xarakteri S.Ərəbistanı və BƏƏ üçün olan əlaqədən fərqlənir. Lakin uzunmüddətli dövr üçün bu ölkədə neft qiymətlərindən asılılıq güclüdür. İrakda da neft qiymətlərinə istehlak xərcləri pozitiv cavab verir. Neft qiymətlərinin artması ilə istehlak xərcləri də artır. İrakda da neft rentasının ÜDM-də payı çox yüksəkdir. Son illərdə bu pay 30%-dən yüksəkdir. İstehlak xərclərinin həcmninə neft qiymətlərindən asılılığı da bu faktdan çox asılıdır.

Küveytin neft rentasının ÜDM-də payı çox yüksəkdir. Son illərdə bu çəki 40% ətrafındadır və neftin dünya qiymətindən asılı olaraq dəyişir. Elə buna görə də neft

qiymətlərinin hər hansı istiqamətdə dəyişməsi Küveytdə istehlak xərclərinin həcminə təsir edir. 7-ci cədvəldən göründüyü ki, Küveytdə istehlak xərcləri ilə neft qiymətlərinin uzunmüddətli dövrdə pozitiv əlaqəsi mövcuddur.

Nəticə:

Neft qiymətlərinin dəyişməsinin Səudiyyə Ərəbistanı, İrak, BƏƏ və Küveytdə qısamüddətli dövrdə istehlak həcmninə dəyişməsinə təsirləri güclü deyil. Yalnız Küveytdə müəyyən səviyyədə əlaqə hiss edilir. BƏƏ üçün də neft qiymətlərinin artması istehlak xərclərini artırır. BƏƏ istehlak xərclərinin neft qiymətlərindən qısamüddətli dövrdə deyil, uzunmüddətli dövrdə

asılılığı, böyük ehtimalla, neft rentasının ÜDM-dəki payının neftlə zəngin digər ərəb ölkələri ilə müqayisədə qədər də yüksək olmaması ilə bağlıdır. İrakda uzunmüddətli dövr üçün bu ölkədə neft qiymətlərindən asılılıq güclüdür. İrakda da neft qiymət-

lərinə istehlak xərcləri pozitiv cavab verir. Neft qiymətlərinin artması ilə istehlak xərcləri də artır. Neft qiymətlərinin hər hansı istiqamətdə dəyişməsi Küveytdə istehlak xərclərinin həcminə təsir edir.

Cədvəl 7

Uzunmüddətli dövrdə neft qiymətlərinin və onun dəyişməsinin Küveytdə istehlak həcminə və onun dəyişməsinə təsirləri

		$OILP_t$			$\Delta OILP_t$			
		Kəsişmə və trend olmayan	Kəsişmə olan, amma trend olmayan	Həm kəsişmə, həm də trend olan	Kəsişmə və trend olmayan	Kəsişmə olan, amma trend olmayan	Həm kəsişmə, həm də trend olan	
$const$	R^2	-0.3229	0.698891	0.912420	0.166676	0.260709	0.263660	
	β_1	əmsal	-	8426.070	7447.438	-	410.9672	569.0464
		Standart xəta	-	1393.426	758.7191	-	214.6160	469.9706
		t-statistika	-	6.047016	9.815804	-	1.914895	1.210813
		P-qiymət	-	0.0000	0.0000	-	0.0662	0.2369
	β_2	əmsal	290.8695	154.5370	54.54684	51.92189	46.93818	46.13230
		Standart xəta	30.28991	25.13099	18.93021	18.05319	15.08244	15.31827
		t-statistika	9.602854	6.149259	2.881471	2.876051	3.112108	3.011587
		P-qiymət	0.0000	0.0000	0.0077	0.0076	0.0044	0.0057
	trend	əmsal	-	-	367.3261	-	-	-9.717853
		Standart xəta	-	-	61.68580	-	-	-25.94314
		t-statistika	-	-	5.954792	-	-	0.374583
		P-qiymət	-	-	0.0000	-	-	0.7110
	Uzunmüddətli varians	84618600	15072266	3837371	1913758	1324539	1356613	

Qeyd: eViews proqram paketi vasitəsilə müəllif tərəfindən hesablanıb

ƏDƏBİYYAT SİYAHISI:

1. Dayong Zhang David C. Broadstock, 2014. Impact of International Oil Price Shocks on Consumption Expenditures in ASEAN and East Asia. ERIA-DP-2014-24
2. Andrea De Michelis, Thiago Ferreira, and Matteo Iacoviello, 2020. Oil Prices and Consumption across Countries and U.S.

States. *International Journal of Central Banking*. Vol. 16 No. 2

3. Yu Shan Wang, 2013. Oil price effects on personal consumption expenditures. *Energy Economics* 36 (2013) 198–204

4. US EIA, 2022. <https://www.eia.gov/dnav/pet/hist/Leaf-Handler.ashx?n=pet&s=rwtc&f=a>

5. WB, 2022. www.data.worldbank.org

Firudin Eldar Hatamov

Doctoral student of the Institute of Oriental Studies of NANA

Estimation of the influence of oil price shocks on total consumption in the countries of the Middle East**Abstract**

In the article, the dependence of the total volume of consumption on the oil price shocks in some oil-rich countries of the Middle East is econometrically estimated. The obtained results confirm that in the short-run, the influence of oil price shocks on the volume of consumption in Saudi Arabia, Iraq, UAE and Kuwait is small. A certain level of impacts is felt only in Kuwait. For the UAE, the rise in oil prices increases consumer spending. The dependence of UAE consumer spending on the price of oil in the long-run, and not in the short-run, is most likely due to the fact that the share of oil rent in GDP is not as high as in other oil-rich Arab countries. In Iraq, the dependence of the volume of consumption on the price of oil is strong in the long run. In Iraq, consumer spending also responds positively to oil prices.

Keywords: *oil price shock, total consumption, GDP*

Фирудин Эльдар оглы Хатамов

Докторант Института Востоковедения НАНА

Оценка влияния скачков цен на нефть на совокупное потребление в странах Ближнего Востока**Резюме**

В статье эконометрически оценена зависимость совокупного объема потребления от шока цен на нефть в ряде богатых нефтью стран Ближнего Востока. Полученный результат подтверждает, что в краткосрочном периоде влияние изменения цены на нефть на объем потребления в Саудовской Аравии, Ираке, ОАЭ и Кувейте невелико. Только в Кувейте ощущается определенный уровень связи. Для ОАЭ рост цен на нефть увеличивает потребительские расходы. Зависимость потребительских расходов ОАЭ от цен на нефть в долгосрочном, а не в краткосрочном периоде, скорее всего, связана с тем, что доля нефтяной ренты в ВВП не так высока, как в других богатых нефтью арабских странах. В Ираке зависимость объема потребления от цен на нефть сильна в долгосрочном периоде. В Ираке потребительские расходы также положительно реагируют на цены на нефть. С ростом цен на нефть растут и потребительские расходы.

Ключевые слова: *шок цен на нефть, совокупное потребление, ВВП.*

Daxil olub: 15.02.2022

Emil Çingiz oğlu Gülahiyev

Azərbaycan Dövlət İqtisad Univresitetinin (UNEC) doktorantı

**MINIMUM ƏMƏK HAQQININ GƏLİR BƏRABƏRSİZLİYİNƏ TƏSİRİNƏ MÜXTƏLİF
YANAŞMALAR VƏ VƏ QIYMƏTLƏNDİRMƏ METODLARI****Xülasə**

Məqalədə minimum əmək haqqının gəlir bərabərsizliyinə təsirləri və belə təsirlərin qiymətləndirilməsi ilə bağlı müxtəlif yanaşmalar müqayisəli təhlil edilib. Minimum əmək haqqı ilə gəlir bərabərsizliyi arasındakı əlaqə inkişaf etməkdə olan ölkələrin timsalında tədqiq edilib. Müəllif gəlir bərabərsizliyinin əsas göstəricisi kimi Gini indeksini qəbul edib. Ekonometrik metodlardan istifadə edərək, müəllif belə nəticəyə gəlir ki, MƏH-nin gəlir bərabərsizliyinə təsirləri eyni xarakterli deyil və ölkədən ölkəyə dəyişir. Həmçinin fərz etmək olar ki, hər bir ölkə üçün onun inkişaf səviyyəsinə uyğun olaraq optimal MƏH səviyyəsi mövcuddur.

Açar sözlər: minimum əmək haqqı, gəlir bərabərsizliyi, Gini indeksi, məşğulluq, gəlirlər

• **Giriş: gəlir bərabərsizliyi sosial-
qitisadi problem kimi**

İnsanların təhsil səviyyəsi, bilik və bacarıqları fərqlidir. Onların malik olduqları ev təsərrüfatlarının ölçüsü, məşğulların iqtisadi fəaliyyət sahələrindəki gəlirlər də müxtəlifdir. Ölkələrin iqlim şəraiti fərqli olduğundan yaşayış üçün zəruri olan xərclər də fərqlidir. Ayrı-ayrı insanlar və ya ev təsərrüfatlarının gəlirləri arasındakı fərqliliklər və bu fərqlilikləri doğuran səbəblər müxtəlif ola bilər. Səbəbindən asılı olmayaraq, ölkə daxilində və ya ölkələrarası gəlir fərqlilikləri insanların həyat şəraitinə, həmçinin ölkələrarası iqtisadi münasibətlərə ciddi təsir edir. Mahiyyətə gəlirlərin bərabər olmasını iddia etmək mümkün deyil. Çünki bütün insanlar eyni dərəcədə işgüzar və ya eyni dərəcədə bilik və bacarığa malik ola bilmir. Digər tərəfdən, ev təsərrüfatında istehlak həcmindən asılı olaraq, gələcək nəsillərə ötürülən miras da fərqli ola bilər və belə miras fərqləri gələcək əlavə gəlirlər üçün imkan yaradır. Bu gün hələ uşaq olan hər bir nəfər üçün onun valideyni eyni həcmdə miras qoyub getmir.

Təbii ki, hər bir fərd qənaətli istehlakçı ola bilmir. Tədqiqatlar göstərir ki, insanların gəlirlərindəki fərqliliklər onların sağlamlığında, davranışında, doğulanda gözlənilən ömür uzunluğunda və rifah halını xarakterizə edən sair problemlərdə özünün biruzə verir. Vaxtılı-vaxtında və keyfiyyətli qidalanma, təmiz və işməli suya olan tələbatın tam ödənilməsi, davamlı enerjinin əlçatan olması, ekoloji təmiz mühitdə yaşamaq insanların sağlamlığına və ömür uzunluğuna pozitiv təsir edir. Bu amillərin hər biri isə gəlirlərin həcmindən çox asılıdır. Avropa Komissiyasının (*European Commission, 2020*) [1] qiymətləndirmələrinə əsasən Avropa İttifaqına daxil olan ölkələrin əhalisi arasında aparılan sorğularda on nəfərdən səkkizi işsizlik və miqrasiya ilə yanaşı sosial bərabərsizliyi əsas problem hesab edirlər. Sosial bərabərsizliyin isə əsasında gəlir bərabərsizliyi dayanır.

İstənilən ölkədə orta gəlirlərin orta dünya qiymətləri ilə müqayisədə aşağı olması, həmçinin ölkə daxilində gəlirlər arasındakı bərabərsizliyin kəskin olması cəmiyyətdə sağlamlıq səviyyəsi, həyat keyfiyyəti ilə

bağlı və digər sosial məsələlərlə bağlı ciddi problemlər yaradır. Birinci fenomen, yəni ölkə daxilində orta gəlirlərin orta dünya göstəricilərindən, xüsusilə inkişaf etmiş ölkələr üzrə orta gəlirlərdən aşağı olması ölkədən yüksək ixtisaslı kadrların axınına (zəka axını), əmək miqrasiyasına səbəb olmaqla yanaşı, həm də ölkənin yeni texnika və texnologiyalar almasına, dünya elmindən faydalanmasına çətinliklər yaradır. Çünki əhalinin və hətta dövlətin müasir texnoloji imkanlardan bəhrələnmək imkanı gəlirlərin azlığı səbəbindən mümkün olmur. Elmin, təhsilin və səhiyyənin inkişafının zəifliyi, ölkədə institusional çatışmazlığa səbəb olur. Bu isə yoxsul ölkənin inkişaf etməsinə çətinliklər yaradır.

İkinci fenomen, yəni ölkə daxilində gəlirlər arasındakı bərabərsizliklər başqa mahiyyətli problemlər yaradır. Əhali arasında gəlir kvintillərinə görə kəskin fərqlənməsi istehlak həcmində, təhsil və səhiyyə xidmətlərindən istifadə imkanlarında, nəqliyyatdan və mədəniyyət infrastrukturundan istifadədə və sair fərqlənmək deməkdir. Bu istənilən cəmiyyətin dayanıqlılığı və ölkədə insanların fiziki təhlükəsizliyi üçün ciddi təhdid yaradır. Yuxarıda qeyd etdiyimiz kimi, gəlir bərabərsizliyi istənilən ölkədə mövcuddur və onun tam aradan qaldırılması nəinki mümkün deyil, əksinə onun müəyyən həddə optimal həddə qəbul edilməsi zəruridir. Gəlirlərdə qeyri-bərabərliyin iqtisadi inkişaf üçün əhəmiyyəti bəzi tədqiqatçılar tərəfindən iddia edilir. Məsələn, *Welch (1999)* [2] öz tədqiqatında belə nəticəyə gəlir ki, gəlir bərabərsizliyi nəinki pis deyil, əksinə inkişaf üçün zəruridir. Qeyri-bərabərliyin artması isə heç də iddia edildiyi kimi pis şey deyil. *Welch (1999)* belə hesab edir ki, əmək haqlarındakı qeyri-bərabərliyin artması təhsil səviyyəsinin artması ilə davam edir,

lakin müxtəlif etnik, gender və sair səbəblərə görə qeyri-bərabərlik azalır.

Gəlir bərabərsizliyinin optimal hesab ediləbilən müəyyən səviyyəsi cəmiyyətdə rəqabətlik üçün motiv yaradır, həm də iqtisadi artımı stimullaşdırır. Lakin belə bərabərsizliyin "optimal hədd"-dən kənarlaşması cəmiyyətdə qarşısı alınabilməyən kataklizmlər yarada bilər. İqtisadi ədəbiyyatda "gəlir bərabərsizliyinin optimal həddi" anlayışına tez-tez rast gəlmək olur (məsələn, *Charles-Coll (2010)* [3], *Syed (2018)* [4]). *Jianu və digərləri (2021)* [5] tərəfindən aparılan tədqiqatlara əsasən inkişaf etmiş Avropa İttifaqı ölkələrində gəlir bərabərsizliyi ilə iqtisadi artım arasında pozitiv əlavə var. Əksinə inkişaf etməkdə olan Avropa İttifaqı ölkələrində belə əlaqələr neqativdir. Nəzərə almaq lazımdır ki, hətta inkişaf etmiş ölkələrdə gəlir bərabərsizliyinin iqtisadi artıma pozitiv təsirləri o demək deyil ki, onun davamlı olaraq kəskinləşdirilməsinə stimula vermək lazımdır. Əksinə, inkişaf etmiş ölkələrdə ən az gəlir qrupları milli yoxsulluq həddindən xeyli yüksək həyat keyfiyyətinə malikdirlər. Yəni optimal gəlir bərabərsizliyi həddinin müəyyən edilməsində minimum hədd nəzərə alınmalıdır.

• *Gəlir bərabərsizliyinin azaldılması yolları*

Gəlir bərabərsizliyinin iqtisadi, sosial-iqtisadi və digər təsirlərini nəzərə alaraq hər bir ölkə, xüsusilə, inkişaf etməkdə olan ölkələr onun azaldılması istiqamətində zəruri iqtisadi siyasət həyata keçirməyə cəhd edirlər. Belə tədbirlərdən ən geniş yayılan fiskal siyasətdir. Lakin dövlətin iqtisadiyyata müdaxiləsinin, demək olar ki, bütün növləri birbaşa və ya dolayısı ilə gəlir bərabərsizliyinin azaldılmasına yönəlib. Məsələn, dövlətin iqtisadiyyata müdaxiləsi növlərindən a) dövlət sahibkarlığının inki-

şafı, b) fiskal siyasət, c) qiymətlərin tənzimlənməsi, d) xarici ticarət rejiminin tənzimlənməsi, e) lisenziyalaşma, f) minimum əmək haqqının müəyyən edilməsi, h) məşğulluğun tənzimlənməsi və sair tədbirlər əhalinin sosial vəziyyətinin yaxşılaşdırılması üçün biznes strukturlarının fəaliyyətinin müxtəlif sahələrdə məhdudlaşdırılması məqsədi daşıyır. Lakin məhdudlaşdırıcı dövlət tənzimləmələrinin bütün hallarda gəlir bərabərsizliyini azaltması fikri iqtisadi tədqiqatlarla təsdiq edilmir. Bəzi tədqiqatlar (məsələn, *Dustin Chambers və Colin O'Reilly*, 2020) [6] göstərir ki, iqtisadiyyatın dövlət tənzimlənməsi artdıqca, əksinə gəlir bərabərsizliyi də artır.

Dövlət gəlir gətirməyən və işçilərinə vaxtlı-vaxtında yüksək əmək haqqı vermək imkanında olmayan dövlət müəssisələrinin özəlləşdirilməsini həyata keçirərək belə müəssisələrin fəaliyyətini genişləndirir. Bunun əksi də baş verə bilər. Dövlət zəif fəaliyyət göstərən, lakin çoxlu sayda insanın işlə təminatına imkan verən özəl müəssisələrin milliləşdirilməsi yolu ilə insanların sosial vəziyyətinin yaxşılaşdırılmasına çalışır. Hər iki halda məqsəd bir tərəfdən, zəif fəaliyyət göstərən müəssisənin mülkiyyətçisinin dəyişdirilməsi yolu ilə aktivləşdirilməsi, digər tərəfdən, bu müəssisələrdə çalışan işçilərin sosial müdafiəsinin təmin edilməsi nəzərdə tutulur.

Dövlətin cəmiyyətdə gəlir bərabərsizliyinin aradan qaldırılması metodlarından ən mühüm fiskal siyasətdir. Dövlət öz büdcəsi vasitəsilə gəlirlərin bölgüsünü və yenidən bölgüsünü həyata keçirir. Vergilər və dövlət sahibkarlığı vasitəsilə büdcədə toplanan ictimai vəsaitlərin büdcə xərcləri vasitəsilə yenidən bölgüsü ev təsərrüfatlarında gəlirlərin mühüm hissəsinə təşkil edir. Məsələn, ARDSK-nin məlumatlarına əsasən 2020-ci ildə Azərbaycanda iqtisadi

rayonlar üzrə ev təsərrüfatlarına sosial müavinət və pensiyalar şəklində ayırmaların məbləği cəmi gəlirlərin 13.4% -dən (Naxçıvan MR) 37.3%-ə (Kəlbəcər-Laçın) qədər olub. Dövlət büdcəsindən maliyyələşən müəssisə və təşkilatlarda, məsələn, səhiyyə və təhsil sistemində, mədəniyyət və güc strukturlarında və sair sahələrdə çalışan yüz minlərlə məşğulun aylıq əmək haqqısı da gəlirlərin bölgüsü və yenidən bölgüsü vasitəsilə reallaşır.

Əhalinin gəlirlərindəki qeyri-bərabərliyə dolayısı ilə təsir edən instrumentlərdən biri də bəzi mal və xidmətlərin qiymətlərinin dövlət tərəfindən tənzimlənməsidir. Xüsusilə, kommunal xidmətlərin və dərman preparatlarının qiymətinin dövlət nəzarətində saxlanılması əhalinin az gəlirli təbəqəsinin həyat keyfiyyətinə mümkün mənfi təsirlərin azaldılması məqsədi daşıyır. Bu tədbirlər gəlir bərabərsizliyini azaltmasa da, belə bərabərsizliyin mümkün mənfi təsirlərini azaldığından mühüm əhəmiyyətə malikdir.

• *MƏH-nin gəlir bərabərsizliyinə təsirinə həsr edilən tədqiqatlara baxış*

Dövlətin iqtisadiyyata hər hansı səviyyədə müdaxiləsi müvafiq qanunlar və ya dövlət siyasəti vasitəsilə reallaşır. Belə müdaxilələrin iqtisadiyyata necə təsir etməsi həmişə müzakirə mövzusu olub. Dövlətin iqtisadiyyata müdaxiləsinin səmərəliliyi (efficiency) belə müdaxilələrin yaratdığı mənfi təsirlə xərc arasındakı fərqlərin müqayisəli ölçülməsi ilə mümkün ola bilər. Belə müdaxilələrdən biri kimi minimum əmək haqqı (MƏH) ilə bağlı dövlət siyasəti də gəlir bərabərsizliyinə təsir edir. MƏH siyasətinin mahiyyəti ondan ibarətdir ki, dövlət biznes strukturlarından tələb edir ki, öz işçilərinə müəyyən məbləğdən az əmək haqqı verməsinlər. MƏH kimi xarakterizə olunan bu hədd adətən ölkədə yaşayış mini-

mumuna uyğunlaşdırılır. Adətən əksər ölkələr MƏH-nin həcmi "insanın sağlamlığının və həyat fəaliyyətinin minimum səviyyəsi üçün zəruri olan ərzaq, qeyri-ərzaq malları və xidmətlərin elmi normalar əsasında müəyyən edilmiş toplusu" (yəni "minimum istehlak səbəti") (*Milli Məclis, 2004*) [7] və "minimum istehlak səbətinin dəyəri və icbari ödənişlərin cəmindən ibarət sosial norma" (yəni "yaşayış minimumu") [7] əsasında hesablayırlar. Müxtəlif ölkələrdə "minimum istehlak səbəti" və "yaşayış minimumu" fərqli olduğundan MƏH-nin həcmi də fərqlidir.

MƏH məbləği müəyyən olunan ölkələrdə gəlir kvintillərinin aşağı həddi dövlət tərəfindən bir qədər yuxarı "sıxışdırılmış" olur. Lakin belə "sıxışdırılmanın" gəlir bərabərsizliyinə təsirinin xarakteri müxtəlif tədqiqatlarda müxtəlifdir. MƏH ilə bağlı qanunun mahiyyətində cəmiyyətin daha həssas təbəqisinin, yəni əmək haqqı məbləği daha az olan az ixtisaslı işçilərin əmək haqqının müəyyən minimum həddən yuxarı qaldırılması olsa da real həyatda əldə edilən nəticənin fərqli olduğu ilə bağlı çoxlu sayda tədqiqatlar mövcuddur. Bu tədqiqatların əsas arqumenti ondan ibarətdir ki, MƏH ilə bağlı qanun qəbul ediləndə və daha az ixtisaslı işçilərin əmək haqqı üçün üçün minimum hədd artırılanda məhz belə işçilərin məşğulluğu ilə problem yaranır və onların müəyyən hissəsi işsiz qalır. MƏH vasitəsilə bir qrup işçinin əmək haqqının artırılması və gəlir bərabərsizliyini azaltmaq məqsədi daşıyan qanun sonra bir qrup insanın öz işini itirməsi ilə nəticələnir və gəlir bərabərsizliyi daha da kəskinləşir.

İqtisadi nəzəriyyədə MƏH sosial müdafiə instrumenti olmaqla yanaşı, həm də gəlirlərin bölüşdürülməsi instrumenti kimi çıxış edir. Məsələn, *Freeman (1996)* [8] MƏH-nin gəlirlərin bölüşdürülməsindəki rolunu,

xüsusilə aşağı gəlirli qrupların gəlirləri arasındakı fərqlərin azaldılmasındakı rolunu qeyd edir. O belə hesab edir ki, bu proses üç mexanizmlə reallaşır. Birincisi, MƏH həcmnin artması bu səviyyəsində əmək haqqı alan işçilərin istehsal etdiyi məhsulların dəyərini artırır. Bu zaman belə məhsulları alan istehlakçılardan istehlakçı artığı (consumer surplus) azalır. Bu proses MƏH səviyyəsində əmək haqqı alan istehlakçılardan tələbini artıraraq, digər qrup istehlakçılardan tələbini azaldır. İkinci mexanizm MƏH-nin artması işgötürənin gəlirlərinə mənfi təsir etdiyindən və məhsulun qiymətinin rəqabətliyini saxlamağın zəruriliyini nəzərə alaraq, işgötürən MƏH səviyyəsində əmək haqqı alanların müəyyən hissəsinin işdən azad edilməsi yolunu tutur.

MƏH-nin sosial-iqtisadi təsirlərinin tanınmış tədqiqatçıları *Card və Krueger (1995)* [9] qeyd edirlər ki, MƏH-nin əmək gəlirlərinin bölüşdürülməsinə təsiri birbaşadır və asanlıqla ölçülə bilər. Onlar belə hesab edirlər ki, MƏH-nin artırılması əmək haqqı MƏH səviyyəsinə və ya ona yaxın olan işçi qruplarının arasındakı gəlir bərabərsizliyini xeyli azaldır. Lakin MƏH-nin ev təsərrüfatlarının gəlirlərinə təsiri o qədər də birbaşa deyil, ona görə ki, MƏH alan ev təsərrüfatlarının sayı cəmi ev təsərrüfatlarının sayında üstünlük təşkil etmir. Buna baxmayaraq, MƏH-nin 35% artırılması gəlirləri az olan ev təsərrüfatlarının 10%-ə təsir edir.

Adams və Neumark (2003) [10] qeyd edirlər ki, bu mexanizm yeni gəlir bərabərsizliyi yarada bilər. Lakin çoxlu sayda tədqiqatlar var ki, MƏH-nin artmasının bütün hallarda yeni işsizlik yaratması ilə bağlı iddiaları təkzib edir. MƏH-nin məşğulluğa təsiri problemləri də iqtisadi tədqiqatlarda birmənalı təsdiq edilmir.

MƏH-nin gəlir bərabərsizliyinə təsirləri empirik tədqiqatlarda geniş analiz edilib. Hələ keçən əsrin səksəninci illərində bəzi tədqiqatların nəticələri MƏH-nin gəlir bərabərsizliyi ilə pozitiv korrelyasiyanın olduğu qənaətinə gətirirdi. Yəni MƏH-nin tətbiqi və onun artırılması gəlir qeyri-bərabərsizliyini də artırır. Məsələn, *Johnson və Browning (1983)* [11], həmçinin *Burkhauser və Finegan (1989)* [12] tərəfindən aparılan tədqiqatlarda iddia edilir ki, gəlir bərabərsizliyini azaltmaq üçün MƏH-nin orta həcmi də azaltmaq lazımdır.

İnkişaf etmiş ölkələrin timsalında aparılan tədqiqatlarda MƏH-nin artmasının gəlir bərabərsizliyinin azalmasına təsir etməsi, demək olar ki, heç bir tədqiqatda təsdiq edilmir. Məsələn, *Chambers və O'Reilly (2020)* [13] ABŞ-da iqtisadiyyatın tənzimlənməsinin gəlir bərabərsizliyinə təsirini öyrənərək belə nəticəyə gəlirlər ki, tənzimlənmənin gəlirlərin paylanmasına təsiri kanalı əsasən məhsulun dəyərində birbaşa və ya dolayısı ilə olan təsirlərlə bağlıdır. Məhsulun dəyərində dəyişməsi isə əmək haqqına təsir edir. Dövlətin iqtisadiyyata müdaxiləsi əmək haqqının və istehlak qiymətlərinin artması ilə reqressiv təsirə malikdir. *Autor və digərləri (2010)* [14] ABŞ timsalında MƏH-nin bərabərsizliyə təsirini tədqiq edərək iddia edirlər ki, MƏH-nin artımı gəlir bərabərsizliyinin aşağı həddində dəyişikliklərə səbəb olur və bərabərsizliyi azaldır.

Ben Litwin (2015) MƏH-nin gəlir bərabərsizliyinə təsirlərini İqtisadi Əməkdaşlıq və İnkişaf (OECD) təşkilatına daxil olan bir neçə ölkənin timsalında qiymətləndirərək belə nəticəyə gəlir ki, bəzi ölkələrdə MƏH-nin müəyyən səviyyəyə qədər artması gəlir bərabərsizliyini azaldır, lakin müəyyən həddən sonra, əksinə, gəlir bərabərsizliyini artırır. Bu nəticə MƏH-nin

ikili mahiyyətə, yəni həm biznes mühitinə, həm də sosial sahəyə təsiri ilə bağlı yanaşmaya (*Gülaliyev, 2018*) [15] tamamilə uyğundur. Əgər MƏH-nin cari səviyyəsi optimal səviyyədən azdırsa, onun artırılması iqtisadi inkişafa, həmçinin gəlir bərabərsizliyinin azalmasına pozitiv təsir edəcək. Əks halda təsirlər neqativ olacaq.

Burada əsas problem iki əlaqənin bir-birindən fərqləndirilməsi ilə bağlıdır. Belə ki, 1) ölkədə adambaşına gəlirlərin səviyyəsi ilə gəlir bərabərsizliyi arasındakı əlaqə və 2) MƏH ilə bağlı dövlət müdaxiləsinin gəlir bərabərsizliyi ilə əlaqəsi bir-birindən fərqləndirilməlidir. Çünki birinci əlaqə ölkənin bütünlükdə iqtisadi inkişafı ilə bağlı olduğu halda, ikinci dövlətin iqtisadiyyata müdaxiləsi ilə bağlıdır. Məsələn, hələ *Kuznets (1955)* [16] iddia edirdi ki, iqtisadi inkişaf gəlir bərabərsizliyi arasında çevrilmiş "U" formalı əlaqə var. İqtisadi inkişaf səviyyəsi aşağı olan ölkələrdə sonrakı inkişaf gəlir bərabərsizliyini artırır, lakin müəyyən həddə bu bərabərsizlik maksimum olur. İnkişafın sonrakı dövrlərində bərabərsizlik azalmağa başlayır. Əlbəttə empirik səviyyədə aparılan tədqiqatlar *Kuznets (1955)* [16] tərəfindən alınan bu nəticələri təsdiq etmir. Belə ki, qeyri-bərabərliyə təsir edən çoxlu sayda determinantlar var. Məsələn, *Herzer və Vollmer (2012)* [17] tərəfindən aparılan panel analiz sübut edir ki, adambaşına gəlirlər ilə qeyri-bərabərlik arasında uzunmüddət üçün əks əlaqə mövcuddur.

Carl Lin və Myeong-Su Yun (2016) [18] bu problemi panel metod tətbiq edərək Çinin timsalında tədqiq ediblər. Əldə edilən nəticə inkişaf etmiş ölkələr üzrə aparılan tədqiqatların nəticələrindən fərqlənir. Belə ki, alınan nəticələrə əsasən, MƏH-nin tətbiqi və mütəmadi olaraq onun həcmi artırılması gəlir səviyyəsinə görə orta və aşağı

decillərdə yerləşən işçilərin əmək haqqı arasındakı fərqlərin azalmasına və beləliklə, gəlir bərabərsizliyinin azalmasına nail olunur.

Rumuniyanın timsalında bu problem *Militaru və digərləri (2019)* [19] tərəfindən tədqiq edilib. Bu tədqiqatda MƏH-nin ölkədə gəlir bərabərsizliyinə müsbət təsiri təsdiq edilir. Tədqiqatda MƏH-nin ev təsərrüfatlarının gəlirlərinə və əmək haqlarındakı fərqlərə təsirlərinin kəmiyyətə qiymətləndirilməsi üçün iki metodoloji yanaşmadan istifadə edilib. Hər iki metodoloji yanaşmada isə mikrosimulyasiya metodu tətbiq edilib.

Militaru və digərləri (2019) [19] qeyd edirlər ki, onların tətbiq etdiyi metodoloji yanaşmada əsas çətinlik ondan ibarət olub ki, MƏH-nin 2013-2014-cü illərdə dəyişməsi ev təsərrüfatlarının gəlirlərinə və məşğulların əmək haqqına müxtəlif kanallarda təsir edir və bu kanalların hər birinin modeldə nəzərə alınması məsələni xeyli mürəkkəbləşdirir. Məsələn, ölkədə az təminatlı ailələrin sosial yardım alması və ya sosial xarakterli hər hansı ödənişlər MƏH-nin miqdarına əsaslanırsa, onda MƏH-nin dəyişməsi bu ödəmələrin həcminə də təsir göstərəcək. Məsələn, Azərbaycanda bəzi dövlət rüsumları MƏH-nin həcminə uyğunlaşdırılıb. MƏH-nin dəyişməsi dərhal həmin rüsumların da dəyişməsinə səbəb olur. Tədqiqatda birinci metodoloji yanaşma əksfaklara əsaslanır. Yəni sual qoyulur ki, əgər MƏH 2014-cü ildə dəyişməsəydi əmək haqları səviyyəsi və ev təsərrüfatlarının gəlirləri 2013-cü illə müqayisədə necə dəyişəcəkdir. Belə bir əksfaktlardan ona görə istifadə edilir ki, başqa amillərin gəlir bərabərsizliyinə və əmək haqlarındakı bərabərsizliyə təsirləri MƏH-nin təsirlərindən fərqləndirilsin.

MƏH-nin gəlir bərabərsizliyinə təsirlərinin qiymətləndirilməsi metodları (ədəbiyyata baxış)

MƏH ilə bağlı məhdudiyətlərin gəlir bərabərsizliyinə təsirlərinin qiymətləndirilməsi üçün iqtisadi ədəbiyyatda müxtəlif metodlara rast gəlinir. Məsələn, *Neumark və digərləri (2005)* [20] MƏH ilə bağlı məhdudiyətlərin gəlir bərabərsizliyinə təsirlərinin qiymətləndirilməsi üçün qeyri-parametrik metoddan, yaxud "fərqlilikdə fərqlər" metodundan (differences-in-difference) istifadə ediblər. Gəlir bərabərsizliyinin ölçüsü kimi isə Gini indeksindən, Atkinson indeksindən, standart sapmalardan, variasiya əmsalından və sair istifadə ediblər. Tədqiqatın əsas nəticəsi ondan ibarətdir ki, MƏH səviyyəsi artdıqca gəlir bərabərsizliyi də artır.

Militaru və digərləri (2019) [19] tərəfindən aparılan tədqiqatda ikinci metodoloji yanaşma 2013 və 2014-cü ildə Gini indeksinin dəyişməsi və bu dəyişmədə MƏH-nin payı əsas götürülüb. Bunun üçün ev təsərrüfatlarının gəlirləri iki qrupa ayrılıb: əmək haqqından olan gəlirlər və digər mənbələrdən olan gəlirlər. Beləliklə, ev təsərrüfatlarının adambaşına gəlirlərini

$$y_H = y_L + y_{NL} \quad (1)$$

kimi göstərmək olar. Burada y_H -ev təsərrüfatlarının adambaşına gəlirləri, y_L - ev təsərrüfatlarına əmək haqqı kimi gələn gəlirlərin adambaşına həcmi, y_{NL} - ev təsərrüfatlarına digər mənbələrdən gələn gəlirlərin adambaşına həcmidir. Birinci komponenti $y_L = p_{MW} * MW + y_{LNMW}$ kimi iki hissəyə ayırmaq olar. Birinci hissəsində MƏH səviyyəsində əmək haqqı alan ev təsərrüfatlarının cəmi ev təsərrüfatlarında payıdır (p_{MW}). İkinci hissə MƏH səviyyəsindən daha yüksək əmək haqqı alan ev təsərrüfatlarında adambaşına əmək haq-

qından gələn gəlirləri (y_{LNMW}) göstərir. Onda (1) eyniliyini

$$y_H = p_{MW} * MW + y_{LNMW} + y_{NL} \quad (2)$$

yazmaq olar.

Qeyd edək ki, (1) bərabərliyinin sağ tərəfindəki komponentlərin hər birinə MƏH-nin təsiri mümkündür. Belə ki, bəzi ölkələrdə ev təsərrüfatlarının gəlirlərində mühüm yer tutan pensiya ödənişlərinin həcmi, sosial müavinətlər və sair MƏH həcminə uyğunlaşdırılır. Lakin bəzi ölkələrdə belə əlaqə yoxdur. Odur ki, *Militaru və digərləri (2019)* [19] Rumuniya təmsalında MƏH qanununun yalnız əmək haqqı səviyyəsinə təsirini nəzərə alıblar və ona görə də ev təsərrüfatlarının gəlirlərini funksiya olaraq

$$y_H = f(p_{MW}, MW, y_{NMW}) \quad (3)$$

kimi ifadə edir. Təklif edilən metoda əsasən ev təsərrüfatlarının gəlirlərinin t-zamanında paylanması $F(y_H^t)$ funksiyasıdır və bu funksiya t-zamanında həm MƏH alan ev təsərrüfatlarının cəmi ev təsərrüfatlarında payından (p_{MW}^t), MƏH həcmindən MW^t və ev təsərrüfatlarının MƏH-dan başqa adambaşına olan gəlirlərindən (y_{NMW}^t) asılıdır. Bu halda Gini əmsalını da bu göstəricilərdən asılı funksiya kimi ifadə edə bilərik.

$$G^t = g(F(y(p_{MW}^t, MW^t, y_{NMW}^t))) \quad (4)$$

Beləliklə, hər hansı (t)-zamanından (bunu "0" ilə işarə edək) hər hansı (t+τ) zamanına keçəndə (bunu "1" ilə işarə edək) həm ev təsərrüfatlarının adambaşına gəlirlərinin F paylanma funksiyası, həm də Gini əmsalı dəyişə bilər. Bu dəyişmələrin müqayisəsi bizə imkan verə bilər ki, biz gəlir bərabərsizliyinə MƏH-nin təsirlərini müəyyən edə bilərik. Əlbəttə nəzərə almaq lazımdır ki, bu müddət ərzində Gini əmsalının dəyişməsi təkcə MƏH-nin dəyişməsi nəticəsində deyil, həm də digər iki

səbəbdən, yəni 1) MƏH alan ev təsərrüfatlarının cəmi ev təsərrüfatlarındakı payının və 2) ev təsərrüfatlarının əmək haqqından başqa digər gəlirlərinin dəyişməsi hesabına ola bilər. Ona görə də

$$G^1 - G^0 = g(F(y(p_{MW}^1, MW^1, y_{NMW}^1))) - g(F(y(p_{MW}^0, MW^0, y_{NMW}^0))) = g(F(y(p_{MW}^0, MW^1, y_{NMW}^0))) - g(F(y(p_{MW}^0, MW^0, y_{NMW}^0))) + g(F(y(p_{MW}^1, MW^1, y_{NMW}^0))) - g(F(y(p_{MW}^0, MW^1, y_{NMW}^0))) + g(F(y(p_{MW}^1, MW^1, y_{NMW}^1))) - g(F(y(p_{MW}^1, MW^1, y_{NMW}^0))) \quad (5)$$

Beləliklə, *Militaru və digərləri (2019)* [19] tərəfindən təklif edilən metoda əsaslanaraq (5) eyniliyi ilə MƏH-nin və əmək haqqından başqa digər gəlirlərin Gini əmsalına təsirlərini qiymətləndirərək, MƏH ilə gəlir bərabərsizliyi arasındakı əlaqəni müəyyən edə bilərik.

• ***MƏH-nin gəlir bərabərsizliyinə təsirlərinin inkişaf etməkdə olan ölkələr təmsalında qiymətləndirilməsi***

Biz öz tədqiqatımızda əvvəlcə birinci yaxınlaşmada MƏH-nin hər hansı dövrdə dəyişməsinin həmin ildə inkişaf etmiş və inkişaf etməkdə olan ölkələrdə Gini indeksinin dəyişməsinə təsirlərini "ölkələrarası" məlumatlar əsasında analiz edəcəyik. Bunu "birinci yaxınlaşma" ona görə adlandırırıq ki, Gini əmsalına MƏH-dan başqa digər göstəricilər də təsir edir və biz hələki, yalnız MƏH-nin təsirlərini nəzərə alacağıq. Gini əmsalı ilə bağlı zəruri məlumatlar Dünya Bankının rəsmi məlumatlar bazasından (WB, 2021) [21] əldə edilib. MƏH ilə bağlı məlumatlar isə Beynəlxalq Əmək Təşkilatının rəsmi məlumatlar bazasından (İLO, 2021) [22] əldə edilmişdir.

Cədvəl 1

Bəzi inkişaf etməkdə olan ölkələrdə MƏH-nın və Gini indeksinin dəyişməsi

Ölkələr	Müqayisə edilən illər	MƏH (cari ABŞ dolları)	Gini indeksi	MƏH2-MƏH1	Gini(2)-Gini(1)
Albaniya	2012	194	29	7.40	4.20
	2017	202	33.2		
Argentina	2010	447	43.6	-96.10	-0.70
	2019	350	42.9		
Ermənistan	2010	80	30	34	-0.10
	2019	114	29.9		
Bangladeş	2010	43	32.1	-24.42	0.30
	2017	19	32.4		
Belarus	2010	134	28.6	23	-3.3
	2019	158	25.3		
Bolqariya	2010	162	35.7	145	5.6
	2018	308	41.3		
Kolombiya	2014	308	-	-55	51.3
	2019	252	51.3		
Kosta Rika	2018	520	48	6	0.2
	2019	526	48.2		
Xorvatiya	2012	481	41.1	67	-11.4
	2018	548	29.7		

Qeyd: müəllif tərəfindən hesablanaraq tərtib edilib

Cədvəl 1-ci cədvəldə müxtəlif regionlarda yerləşən doqquz inkişaf etməkdə olan ölkə üzrə MƏH-nın və Gini indeksinin müxtəlif dövrlərdə dəyişməsi verilib. Cədvəldən görünür ki, bu dəyişmələr müxtəlif xarakterlidir. Bəzi ölkələrdə, məsələn, Albaniya, Bolqariya və Kosta Rika üzrə MƏH-nın artması həm də Gini indeksinin artması ilə müşahidə edilib və Argentinada MƏH-nın azalması Gini indeksinin azalması ilə müşahidə edilib. Lakin tədqiqata cəlb edilən digər ölkələrdə- Ermənistan, Banqladeş və Kolumbiyada MƏH-nın azalması Gini indeksinin artması ilə, Ermənistan, Belarusiya və Xorvatiyada MƏH-nın artması Gini indeksinin azalması ilə müşahidə edilib. Tədqiqata az sayda ölkənin daxil edilməsi bu göstəricilər arasında hansı səviyyədə reqresiyanın olmasını deməyə

tam əsas verməsə də bəzi nəticələri çıxarmağa imkan verir.

Nəticə

MƏH-nın gəlir bərabərsizliyinə təsirləri eyni xarakterli deyil və ölkədən ölkəyə dəyişir. Həmçinin fərz etmək olar ki, hər bir ölkə üçün onun inkişaf səviyyəsinə uyğun olaraq optimal MƏH səviyyəsi mövcuddur.

ƏDƏBİYYAT SİYAHISI:

1. European Commission. Reflection Paper on the Deepening of the Economic and Monetary Union; European Commission: Brussels, Belgium, 2017. Available online: https://ec.europa.eu/commission/publications/reflection-paper-deepening-economic-andmonetary-union_en (accessed on 10 December 2020).

2. Welch, F. In defense of inequality. *Am. Econ. Rev.* 1999, 89, 1–17. DOI: 10.1257/aer.89.2.1
3. Charles-Coll, Jorge A. (2010). The optimal rate of inequality: A framework for the relationship between income inequality and economic growth. MPRA Paper No. 28921, posted 15 Feb 2011 22:33 UTC. https://mpra.ub.uni-muenchen.de/28921/1/MPRA_paper_28921.pdf
4. Syed Yusuf Saadat. (2018). The Optimum Level of Income Inequality: Evidence from Panel Data. *Journal of Business and Policy Research*. Vol. 13. No. 1. July 2018, Pp.78-89
5. Jianu, I.; Dinu, M.; Huru, D.; Bodislav, A. Examining the Relationship between Income Inequality and Growth from the Perspective of EU Member States' Stage of Development. *Sustainability* 2021, 13, 5204. <https://doi.org/10.3390/su13095204>
6. Dustin Chambers and Colin O'Reilly. "Regulation and Income Inequality in the United States." Mercatus Working Paper, Mercatus Center at George Mason University, Arlington, VA, May 2020
7. Milli Məclis, 2004. Yaşayış minimumu haqqında Azərbaycan Respublikasının qanunu, <http://www.e-qanun.az/framework/5518>
8. Freeman, Richard. 1996. "The Minimum Wage as a Redistributive Tool." *The Economic Journal* 106 (May): 640.
9. Card, David and Alan B. Krueger. 1995. "How the Minimum Wage Affects the Distribution of Wages, the Distribution of Family Earnings, and Poverty." Chap. 9, In *Myth and Measurement*, 276-312. Princeton, NJ: Princeton University Press.
10. Adams, Scott and David Neumark, 2003, "Living Wage Effects: New and Improved Evidence," *NBER Working Papers* no. 9702: 2.
11. Johnson, William R., and Edgar K. Browning. 1983. The Distributional and Efficiency Effects of Increasing the Minimum Wage: A Simulation. In *American Economic Review*
12. Burkhauser, Richard V., and T. Aldrich Finegan. 1989. "The Minimum Wage and the Poor: The End of a Relationship." *Journal of Policy Analysis and Management* 8 (1):53-71
13. Dustin Chambers and Colin O'Reilly. (2020). "Regulation and Income Inequality in the United States." Mercatus Working Paper, Mercatus Center at George Mason University, Arlington, VA, May 2020.
14. David H. Autor, Alan Manning Christopher, L. Smith, (2010). The contribution of the minimum wage to U.S. wage inequality over three decades: a reassessment. National Bureau of economic research 1050. Massachusetts Avenue Cambridge, MA 02138 November 2010 Working Paper 16533 <http://www.nber.org/papers/w16533>
15. Gülahyev Mayıs (2018). Xarici iqtisadi fəaliyyət: tənzimləmə ilə liberallığın tarazlığı. Monoqrafiya. Bakı, "Elm və Bilik" nəşriyyatı. 2018, 360 səh
16. Kuznets, S. Economic Growth and Income Inequality. *Am. Econ. Rev.* 1955, 45, 1–28.
17. Herzer, D.; Vollmer, S. Inequality and growth: Evidence from panel cointegration. *J. Econ. Inequal.* 2012, 10, 489–503.
18. Carl Lin, Myeong-Su Yun, (2016). The Effects of the Minimum Wage on Earnings Inequality: Evidence from China. İZA. Discussion Paper No. 9715 February 2016
19. Eva Militaru, Madalina Ecaterina Popescu, Amalia Cristescu and Maria Denisa Vasilescu, 2019. Assessing Minimum

- Wage Policy Implications upon Income Inequalities. The Case of Romania. Sustainability 2019, 11, 2542; doi:10.3390/su11092542
20. Neumark, David, Mark Schweitzer, and William Wascher. 2005. "The Effects of Minimum Wages on the Distribution of Family Incomes: A Nonparametric Analysis." *Journal of Human Resources* 40 (4):867-94.
21. WB, 2021. <https://data.worldbank.org/indicator/SI.POV.V.GINI>
22. İLO, 2021. <https://ilostat.ilo.org/topics/wages/>

Emil Cingiz oğlu Gulaliyev

Doctoral student of Azerbaijan State University of Economics (UNEC)

DIFFERENT APPROACHES ON THE IMPACT OF THE MINIMUM WAGE ON INCOME INEQUALITY AND ESTIMATION METHODS

Summary

The article comparatively analyzes the effects of the minimum wage on income inequality and various approaches to assessing such effects. The relationship between the minimum wage and income inequality has been studied in case of developing countries. The author adopted the Gini index as the main indicator of income inequality. Using econometric methods, the author concludes that the impacts of minimum wage on income inequality are not the same and vary from country to country. It can also be assumed that for each country there is an optimal level of minimum wage in accordance with its level of economic development.

Keywords: *minimum wage, income inequality, Gini index, employment, income*

Эмиль Чингиз оглы Гюльалиев

Докторант Азербайджанского государственного экономического университета (UNEC)

РАЗЛИЧНЫЕ ПОДХОДЫ К ВЛИЯНИЮ МИНИМАЛЬНОЙ ЗАРАБОТНОЙ ПЛАТЫ НА НЕРАВЕНСТВО ДОХОДОВ И МЕТОДЫ ОЦЕНКИ

Резюме

В статье проводится сравнительный анализ влияния минимальной заработной платы на неравенство доходов и различные подходы к оценке такого воздействия. Взаимосвязь между минимальной заработной платой и неравенством доходов изучалась на примере развивающихся стран. В качестве основного индикатора неравенства доходов автор принял индекс Джини. Используя эконометрические методы, автор приходит к выводу, что влияние минимальной заработной платы на неравенство доходов неодинаково и варьируется от страны к стране. Также можно предположить, что для каждой страны существует оптимальный уровень минимальной заработной платы в соответствии с уровнем ее экономического развития.

Ключевые слова: *минимальная заработная плата, неравенство доходов, индекс Джини, занятость, доход.*

Daxil olub: 17.02.2022

Ayşən Rövşən qızı Vəlibəyli

Azərbaycan Kooperasiya Universitetinin doktorantı

Bakı Dövlət Universitetinin müəllimi

E-mail: velibeyli.aysen.va@gmail.com

Fizuli Əziz oğlu Məmmədov İqtisad elmləri doktoru, Professor

Azərbaycan Texnologiya Universiteti

E-mail: fizuli.ekonomist@gmail.com

İQTİSADİYYATIN İNFORMASIYA SEKTORUNUN TƏŞKİLATI-İQTİSADI XÜSUSİYYƏTLƏRİ

Xülasə

Tədqiqatın məqsədi: Elmi işin məqsədi iqtisadiyyatın informasiya sektorunun təşkilati-iqtisadi xüsusiyyətlərini araşdırmaq və bu istiqamətdə olan innovasiyaları aşkar edərək onların əhəmiyyətini qiymətləndirməkdən ibarətdir.

Tədqiqatın metodu: tədqiq olunan mövzuya konseptual yanaşmalar, həmçinin, iqtisadiyyatın informasiya sektorunun iqtisadi inkişafda rolu və əhəmiyyətinin qiymətləndirilməsi, müxtəlif aspektlərdən və mövqelərdən məsələyə yanaşmaların ümumiləşməsi və dəyərləndirilməsi ilə bağlı təhlili metodlardan istifadə olunur.

Tədqiqatın nəticələri: iqtisadiyyatdakı tendensiyalar və ölkədə iqtisadiyyatın müasir inkişaf səviyyəsi nəzərə alınmaqla iqtisadiyyatın informasiya sektorunun təşkilati-iqtisadi xüsusiyyətlərinin formalaşması və inkişaf etməsi üzrə təklif və tövsiyələrin hazırlanmasından ibarətdir.

Açar sözlər: informasiya sektoru, innovasiya infrastrukturunu, informasiya xidmətləri biznesi, informasiya resursları, elmi-texniki inkişaf.

UOT: 33.2964**JEL:** L86

Giriş

İnformasiya və innovativ texnologiyalar milli iqtisadiyyatın bütün sahələrinə və infrastrukturuna mühüm təsir göstərir. Həmçinin gələcək informasiya cəmiyyətinin bazar mexanizminin fəaliyyətində bu cəmiyyəti sənaye dövrünün bazarlarından fərqləndirən yeni xüsusiyyətlər də meydana çıxır. Bütün dünyada olduğu kimi ölkəmizdə də iqtisadiyyatın məhz bu istiqaməti xüsusi nəzərə çarpır.

İnkişaf etmiş ölkələrdə yeni post-sənaye mərhələsinin əlamətləri artıq kifayət qədər aydın görünür. Bununla belə, müvafiq ədəbiyyatda və Azərbaycan tədqiqatçılarının praktiki tədqiqatlarında informasiyanın mü-

asir cəmiyyətdə iqtisadi artımının ən mühüm amilə çevrilməsinə baxmayaraq, bu yeni tendensiyalar hələ də geniş əksini tapmamışdır. Bu baxımdan, iqtisadiyyatın informasiya sektorunun təşkilati-iqtisadi xüsusiyyətlərini araşdırmaq məqsədəuyğun hesab edilə bilər.

İnnovasiyalı infrastruktur informasiya sektorunun əsası kimi

Ənənəvi resursların xüsusiyyətlərinə oxşar bir sıra informasiya xüsusiyyətlərinin mövcudluğu bir çox iqtisadi göstəricilərin (qiymət, dəyər, xərclər, mənfəət və s.) informasiya istehsalının təhlili zamanı istifadə olunmasına əsas vermişdir. İqtisadi resurs kimi (daima məhdud sayda olan) informasi-

ya mübadilə üçün nəzərdə tutulub, bununla belə ona ödəniş qabiliyyətli tələb yaranır. Bazar mühitində, demək olar ki, bütün informasiya növləri mövcuddur, lakin ən aktual olanlar aşağıdakılardır:

- kommersiya informasiyası – müəyyən məhsul və xidmətlərə tələb və təklif nisbəti (marketinq informasiyası, təklif olunan məhsul və xidmətlər, onların keyfiyyəti, rəqiblər, daxili bazarda rəqabət qabiliyyəti və s.) barədə məlumat məcmusudur;
- maliyyə informasiyası – tərəf müqabilələrinin və rəqiblərin maliyyə dayanıqlığı, ödəniş və kredit qabiliyyəti barədə məlumat;
- xarici iqtisadi informasiya – idxal-ixrac həcmələri, qiymətlər, keyfiyyət, xarici bazarda rəqabət qabiliyyəti, onun daxili bazara təsiri və s. barədə məlumat;
- elmi-texniki informasiya – elm və texnika nailiyyətləri, ixtiralar, elmi tədqiqatlar və onların nəticələri, nou-haular, patentlər, lisenziyalar və s. barədə məlumat;
- statistik informasiya - iqtisadiyyatda (əsasən milli təsərrüfat, sahə, bölgə səviyyəsində) kəmiyyət və keyfiyyət dəyişikliklərinin dinamikası barədə məlumat;
- hüquqi informasiya – hüquq sistemi və mənbələri, hüquqi faktlar, hüquqi münasibətlər, hüquq nizamı, hüquq pozuntuları və onlarla mübarizə barədə məlumat;
- arayış-ensiklopedik informasiya – luğətlər, sorğu kitabçaları, ensiklopediyalar və s.;
- küləvi informasiya – qəzetlər, jurnallar, radio, televiziya, kino, video və s.

İnformasiyanın əhəmiyyəti və faydalılığı istehlakçıya əlavə hərəkət sərbəstliyi vermə imkanından ibarətdir..

İnformasiya mümkün alternativlər dəstini genişləndirir və onların nəticələrini düzgün qiymətləndirməyə kömək edir. İqtisadiyyatın informasiyalaşdırılması informasiyanın ən mühüm əhəmiyyət kəsb edən iqtisadi

resursa çevrilməsidir. Bu isə iqtisadi inkişaf, əmək məhsuldarlığının dəfələrlə artması, sosial və iqtisadi problemlərin həll olunması, yeni növ iqtisadi münasibətlərin təşəkkül tapması üçün prinsiplial olaraq yeni imkanları təmin edən kompüterləşdirmə və telekommunikasiya əsasında baş verir. İnformasiya resursları informasiya emalı və ötürülməsinin texniki vasitələri ilə qarşılıqlı əlaqədə olaraq iqtisadiyyatın yeni sahəsini – informatika sənayesini yaradıblar və ənənəvi istehsal sahələrinə (sənaye, nəqliyyat, rabitə, ticarət, maliyyə-kredit sistemi) inqilablaşdırıcı təsir göstərirlər.

Yeri gəlmişkən qeyd etməliyik ki, iqtisadiyyatın informasiya sektorunun təşkilatı amillərindən biri də - innovasiya infrastrukturudur.

İnnovasiya proseslərinin idarə olunması mexanizmlərinin mənimsənilməsi üçün təsərrüfat, siyasi və bütünlükdə cəmiyyətin hər bir sahəsində köklü dəyişikliklər həyata keçirilməlidir. Müvafiq olaraq bütün innovasiya infrastrukturunun formalaşması mexanizmi, mülkiyyət hüquqları və risklərin sığortası, intellektual innovasiya məhsulları da daxil olmaqla xidmətlərin kommersiyalaşdırılmasına, milli innovasiya fəaliyyətinin maliyyə, informasiya və kadrlarla dəstəklənməsinə ehtiyac vardır.

İnnovasiya fəaliyyətinin inkişaf etməsi və stimullaşdırılmasının əsas istiqaməti elə bir innovasiya infrastrukturunun yaradılmasıdır ki, burada resursların, elmin, texnikanın, sahibkarlıq biznesinin inteqrasiyası baş verir.

İnnovasiya fəaliyyətinin səmərəliliyi innovasiya infrastrukturunu ilə müəyyən olunur. Beləliklə, innovasiya infrastrukturunu innovasiya iqtisadiyyatının, cəmiyyətin innovasiya potensialının əsasını təşkil edir. O, eyni zamanda innovasiya iqtisadiyyatının əsas aləti və mexanizmidir və ölkənin inkişaf səviyyəsini yüksəldir.

Ölkə müəssisələri sosial iqtisadi inkişafın müasir mərhələsində innovasiya fəaliyyətini həyata keçirərkən innovasiya layihələrinin maliyyələşdirilməsi, yüksək ixtisaslı personal, keyfiyyətli və ucuz konsaltinq ilə təmin edilməsi, innovasiya məhsullarının beynəlxalq bazarlara təqdim edilməsi ilə bağlı problemlər ilə üzləşirlər.

Səmərəli fəaliyyət göstərən innovasiya sisteminin formalaşması innovasiya tipli milli iqtisadiyyatın formalaşmasında mühüm addımlardan biridir. İnnovasiya infrastrukturunun mahiyyəti və spesifikasiyasının araşdırılması prosesində innovasiya infrastrukturunu mürəkkəb, çox faktorlu kateqoriya kimi nəzərdən keçiririk.

İnfrastruktur termininin linqvistik məzmunu latın sözlərindən “infra”- “aşağı” (təməl, özü) və “struktura”- “qurğu” söz birləşməsindən yaranaraq fundament, təməl mənasını daşıyır. XX əsrdə bu terminlə hərbi qüvvələrə xidmət edən arxa sıralarda (maddi vəsaitlərin anbarları, hərbi bazalar, poliqonlar) yerləşən qurğular adlandırılırdı.

Bəzi mənbələrdə termini tikinti ilə, tikilməkdə olan qurğunun təməli, özü ilə əlaqələndirirdilər. Struktur hər hansı bir qurğu və ya quruluşun bir-biri ilə qarşılıqlı əlaqədə olan tərkib hissəsi kimi nəzərdən keçirilir, həmçinin hər hansı bir qurğunun quruluşuna da aid edilir.

İnfrastruktur sənaye və kənd təsərrüfatına xidmət edən iqtisadiyyatın sahələr kompleksidir (maddi və qeyri maddi istehsal sahələri).

Beləliklə, XX əsrdə ilk dəfə olaraq hərbi təyinatlı obyekt və qurğuların ifadə olunması üçün Qərbdə 40-cı illərdə sülh zamanı maddi istehsala xidmət edən bir çox sahələrin məcmusu kimi infrastruktur termini işlədilir. Sözü etimoloji şərh ilə bağlı müxtəlif yanaşmalar mövcuddur. İqtisadiyyata aid edildikdə isə iqtisadi sistemin

təməli, özü, daxili quruluşu kimi təqdim olunurdu. İnfrastrukturun mahiyyətinə həsr edilən məsələlərin araşdırılması ilə məşğul olan qərb iqtisadçı-alimlərin əsərlərinin araşdırılması belə qənaətə gəlməyə əsas verir ki, həmin tədqiqatçıların əsərlərində infrastruktur iqtisadi sahələr üzrə özəl sahibkarlığın inkişaf etdirilməsi üçün ümumi şəraitlər kompleksidir və əhalinin əsas tələbatlarını təmin edir.

Elm tutumlu və xüsusən də informasiya texnologiyaları sahəsində, yüksək texnoloji sahibkarlığın həyata keçirilməsi üçün daima innovasiya infrastrukturunun inkişaf etdirilməsi tələb olunur. Müvafiq olaraq milli innovasiya sisteminin dinamika və artım tempinə bilavasitə təsir göstərən əsas amillərdən biri ölkədə innovasiya infrastrukturunun inkişaf səviyyəsidir.

Qərbdə istehsalın ona xidmət sahələri ilə qarşılıqlı əlaqəsi problemi “infrastruktur” termini yaranandan öncə meydana çıxmışdır. Təbiidir ki, “infrastruktur” termini ilk dəfə qərb iqtisadçıları tərəfindən işlədilmişdir. Keçmiş SSRİ-nin iqtisadi ədəbiyyatlarında infrastruktur ilə bağlı problemlərin araşdırılmasına XX əsrin 70-ci illərindən başlanmışdır. Tədqiqatçılar xüsusi olaraq qeyd edirlər ki, infrastruktur istənilən iqtisadi sistemin mühüm və vacib komponentidir, onlar eyni zamanda, onun innovasiya prosesinin müxtəlif səviyyələrində həyata keçirdiyi xidmətlərin çox planlılığına və təməl xidmətlərin geniş spektrinə diqqət yönəldirlər.

İnnovasiya infrastrukturunu bazar infrastrukturunun yarım sistemidir. Müstəqil yarım sistem kimi infrastruktur-əmtə və xidmətlərin hərəkətinə, alqı-satqı aktlarına təsir göstərən təşkilati-hüquqi formaların, yaxud institutların, sistemlərin, xidmətlərin, müəssisələrin məcmusudur, bazara xidmət

edir, onun normal rejimdə fəaliyyətini təmin edir.

Özünün ümumi anlamında infrastruktur maddi sahələrin, cəmiyyətin normal fəaliyyət göstərməsi üçün zəruri olan qurğuların, binaların, sistem və xidmətlərin məcmusudur. Bəzən infrastruktur dedikdə iqtisadiyyatın infrastruktur sahələrinin kompleksi (nəqliyyat, rabitə, təhsil, səhiyyə və s.) də başa düşülür. İnfrastruktur istehsal və qeyri istehsal (sosial) tərkib hissələrinə bölünür.

İstehsal infrastrukturunun tərkibinə aşağıdakılar daxildir:

- Şose yollarının, kanalların, körpülərin, limanların, aerodromların tikintisi;
- Nəqliyyatın bütün növləri (avtomobil, su, hava, dəmir yolu);
- Rabitə, enerji təchizatı, sanitariya texniki xidmət və s.

Sosial infraqurkтура aşağıdakılar aiddir:

- Mənzil və kommunal təsərrüfat;
- Məişət xidməti müəssisələri;
- Su təchizatı və su anbarı;
- Sosial təyinatlı energetika obyektləri;
- Ticarət müəssisələri;
- Təhsil (ümumi və peşə);
- Səhiyyə;
- Kurort-turist zonaları.

Sovet dövründə belə bir fikir hökm sürürdü ki, infrastruktur sahəsinin müəssisələri adətən mənfəət gətirmir, bu iş öz növbəsində qalıq prinsipinə əsasən istehsal və sosial infrastrukturun yaranmasına səbəb olmuşdur.

Bazar iqtisadiyyatında infrastruktur bir-biri ilə qarşılıqlı əlaqədə olan institutların, məqsədli funksiyaların spesifik sistemidir ki, başlıca təyinatları iqtisadi subyektlərin müxtəlif bazarlarda fəaliyyət göstərməsi üçün ümumi şəraitin yaradılmasıdır.

İnfrastrukturun belə dərk olunması institusional, innovasiya, maliyyə-kredit, istehsal,

kommersiya, ekoloji və sosial infrastruktur tədbirlərinin həyata keçirilməsini tələb edir. İnfrastrukturun mahiyyəti və məzmununun müəyyən edilməsinə olan mövcud yanaşmaları ümumiləşdirərək belə bir qənaətə gəlmişik ki, iqtisadi kateqoriya kimi infrastrukturun məzmunu geniş və dar mənada şərh olunur. Göstərilən üsullar innovasiya infrastrukturuna da aiddir.

Elmi-texniki inqilab şəraitində sənayenin və kənd təsərrüfatının inkişaf templəri, onların səmərəliliyi iqtisadi və sosial infrastrukturun inkişafından birbaşa asılıdır. Öz növbəsində, infraqurkтура daxil olan sahələrin səmərəliliyi onların optimal proporsionallığı və plana uyğun inkişafından asılıdır. Bu səbəbdən də bir sıra qərb ölkələrində bu sahələrin uzun müddətli inkişaf planları (25 ilə qədər) hazırlanır.

XX əsrin 90-cı illərində Azərbaycanda iqtisadi və sosial infrastruktur sferaları dərin böhran vəziyyətində idi. Böhranın aradan qaldırılması üçün sənaye və kənd təsərrüfatında radikal iqtisadi dəyişikliklərin həyata keçirilməsi, zəruri vəsaitlərin yığılımı və saxlanması üçün sosial normaların, infrastruktur sahələrinin texniki təchizatının bərpası tələb olunur.

İnfrastruktur kompleksi subyektlərinin müasir inkişaf səviyyəsinə çatmasına ciddi əngəllər törədən səbəblər qismində erməni təcavüzü ilə bağlı hərbi gərginlikləri, müvafiq olaraq ölkədə yaranmış ağır iqtisadi şəraiti də göstərmək olar.

Elmi mənbələrin araşdırılması [1, s.156; 2,s.248; 3,s.578] göstərdi ki, innovasiya infrastruktur termini ancaq son onillikdə istifadə olunmağa başlamışdır. Burada əsas diqqət iqtisadiyyatın inkişaf etdirilməsi ilə bağlı innovasiya infrastrukturunun inkişaf etdirilməsinə, ayrı-ayrı sahələrdə innovasiya fəaliyyətinin səmərəliliyinin yüksəldilməsinə yönəldilmişdir. Lakin eyni zamanda qeyd

etmək lazımdır ki, innovasiya infrastrukturunun iqtisadi kateqoriya kimi mahiyyəti və spesifikasiyası az araşdırılmışdır.

Milli iqtisadiyyatın infrastruktur təminatı ikili (dualist) şərh olunur: birincisi proses kimi, ikincisi, sistem kimi. İnnovasiya infrastrukturunun şərhilə bağlı belə yanaşmanın müxtəlif iqtisadi məzmunu vardır. İnnovasiya infrastrukturunun iqtisadi mahiyyətini xarakterizə edərək qeyd etmək lazımdır ki, müasir ədəbiyyatlarda bu termin bəzən səhv və ya dar anlamda şərh olunur. İnnovasiya infrastruktur-u-iqtisadi sistemlərdə innovasiyaların reallaşdırılmasına birbaşa aid olmayan, fəaliyyətdə olan binaların, qurğuların, şəbəkələrin, sistemlərin uzlaşmasıdır, lakin belə bir uzlaşma innovasiya prosesinin təmin olunması üçün tələb olunur.

Hesab edirik ki, innovasiya müəssisəsinə xidmət göstərən istənilən müəssisə, təşkilat, hər hansı bir insan, patent və nao-hau sahibi infrastruktur subyektinə aid edilə bilər. Məhz bu səbəbdən də innovasiya infrastruktur – süni yaradılmış mühitin şəraitidir, həmin şəraitdə innovasiya fəaliyyəti üçün əlverişli şərait yaradılmış və innovasiya fəaliyyəti maddi, informasiya və psixoloji baxımdan dəstəklənərək stimullaşdırılır, burada innovasiya prosesinin bütün mərhələlərində innovasiyaların yaradılması və reallaşdırılmasına yardım edilir.

İnnovasiya infrastrukturunu adı altında innovasiya prosesinin bütün mərhələlərində inkişafı dəstəkləyən dövlət və özəl strukturların spektri nəzərdə tutulur. Məhz innovasiya infrastrukturunun inkişafı müəssisələrə mütləq dərəcədə qısa müddət ərzində innovasiya texnologiyalarının hazırlanması və sistemli axtarışını həyata keçirməyə imkan yaradan mühitdir.

İnnovasiya elementlərinin dəstəyi ilə innovasiya fəaliyyətinin həyata keçirilməsinə imkan yaradan aşağıdakı mühüm vəzifələr

həll edilir: informasiya təminatı innovasiya fəaliyyətinin istehsal-texnoloji dəstəyi, innovasiya məhsullarının sertifikatlaşdırılması və standartlaşdırılması, səmərəli işlərin rəğbət qazanmasına kömək etmək, innovasiya layihələri və məhsullarının sərəhsinin təşkili, məsləhətlərin, innovasiya fəaliyyəti üçün kadr hazırlığı və onların ixtisas hazırlığı səviyyəsinin yüksəldilməsi, yeni ixtisaslara yiyələnməsinin təşkili və s.

Nəqliyyat infrastrukturuna analogi olaraq innovasiya infrastruktur –bütün informasiya, təşkilati, marketinq təhsil və şəbəkələrdən ibarətdir, sözügedən şəbəkələr yeni ideyaların və yeni məhsulların xidmətlərin öz istehlakçısını tapmağa kömək edir.

Geniş məzmununda innovasiya məhsulunun bazarda təklifinin artması innovasiya infrastrukturunu qarşısında kifayət qədər mühüm məsələlər qaldırır - innovasiya fəaliyyətinin kommersiyalaşdırılması, onlara əmtəə formasının verilməsi, bazara çıxışının təmin edilməsi və uğurla reallaşdırılması, yəni bir sözlə innovasiyaların praktiki fəaliyyətdə reallaşdırılması.

İnnovasiya fəaliyyətinin əsas struktur elementləri innovasiya layihələri, proqramları və onları reallaşdıran təşkilatlardır. İnnovasiya fəaliyyətinin strukturunda mühüm yarım sistemlərdən biri kimi-innovasiya fəaliyyətinin dəstəklənməsi yarım sistemi göstərilə bilər. İnnovasiya infrastrukturunun elementləri bir-biri ilə sıx bağlıdır, bir-birinə təsir göstərir, belə bir əlaqə innovasiya fəaliyyəti ilə bağlı digər struktur elementlərində də vardır.

İnformasiya xidmətləri və iqtisadi inkişaf.

Sivilizasiyanın inkişafının postsənaye, informasiya mərhələsinə daxil olma, ilk növbədə, sənaye cəhətdən inkişaf etmiş ölkələrin makroiqtisadi göstəriciləri ilə təsdiq olunur – ümumi milli məhsulda informasiya sektoru-

nun payı, həmçinin məşğul olanların ümumi sayında informasiya emalı və ötürülməsi ilə məşğul olan işçilərin payı artıb. Belə ki, 1958-ci ildə informasiya istehsalının milli sərvətə töhfəsinin kəmiyyət baxımından qiymətləndirilməsi barədə məsələ ortaya qoyulduğu və bilik istehsal edən otuz sahə seçildiyi zaman ABŞ-ın iqtisadiyyatında informasiya sektorunun həcmi 28,6% kimi qiymətləndirilmişdir. Müasir qiymətləndirmələrə əsasən, bu göstərici artıq 50% təşkil edir [4, s.255].

İnformasiya xidmətləri sahəsi (informasiya biznesi) sənaye cəhətdən inkişaf etmiş ölkələrin strukturunda gözə çarpan yer tutur. İnformasiya emalı sahəsində ixtisaslaşan müəssisələrə müxtəlif tədqiqat institutları, elmi-texniki informasiya institutları, konsaltinq firmaları, agentliklər, hesablama mərkəzləri və s. aiddir. İnformasiya kompleks müəssisələrində istehsal bir sıra xüsusiyyətlərə malikdir. Məsələn, bu sahədə əmək əşyaları kimi ilkin informasiya, əmək vasitələri kimi isə bütün mümkün olan informasiya dəyişmə, saxlama, ötürmə üsulları çıxış edir. Bununla bağlı əməyi, hazır məhsulu və informasiya fəaliyyətinin səmərəliliyini qiymətləndirmə (hazırda hələ tam həll olunmamış) problemləri ortaya çıxır.

Əvvəllər informasiya-hesablama xidmətləri şəxsi ehtiyacları üçün iri hesablama gücünə malik müəssisələr (aviasiya, elektrotexnika müəssisələri) tərəfindən kommersiya əsasları ilə göstərilirdi. Fərdi kompüterlər yayıldıqdan sonra informasiya biznesinin bu seqmenti əvvəlki əhəmiyyətini itirmişdir.

Qeyd etmək lazımdır ki, kompüter meydana gələndən şirkətlər idarəetmə fəaliyyətinin optimallaşdırılması və yaxşılaşdırılması üçün informasiya sistemlərini mühüm və güclü alət kimi tətbiq etməyə başladılar. Şirkətlərdə informasiya sistemlərinin ilk tətbiqi 1960-cı illərdə mühasibat menec-

menti sahəsində həyata keçirilmişdir. Mühasibat uçotu hər bir şirkətin onun xarakterindən və aid olduğu sektordan asılı olmayaraq riayət etməli olduğu qanunlarla və qayda ilə müəyyənləşdirilib. Məhz buna görə mühasibat uçotunun idarə edilməsi üçün proqram təminatının layihələndirilməsi və tətbiqi şirkətlərdəki digər sahələrlə müqayisədə daha asandır. Beləliklə, şirkətin idarə olunması üçün ilk informasiya sistemləri (əsasən mühasibat proqram təminatları) yaradılmışdır. Buna görə də, məhz bunun üçün hesabları, ödənişləri, inkasso və s. idarə edə biləcək bir neçə informasiya sistemi işlənilib hazırlanmışdır. Şirkətlər üçün proqram təminatı yaradıldıqdan sonra səylər Ehtiyat İdarəetmə Sistemi kimi müxtəlif sistemlər yaratmaqla ehtiyat idarəetmə sahəsində tədqiqatların və yeniliklərin üzərində cəmləşmişdir. Bu sistemlər hər məhsulun anbarda mövcudluğunu izləməyə imkan verir, onun müxtəlif dövrlərdə istifadə dərəcəsini və əlbəttə ki, qiymətini göstərir, bu isə şirkətlər üçün həqiqətən də çox vacibdir. Son onilliyə aid elmi işlərdə göstəriləndiyi kimi, XX əsrin 60-cı və 70-ci illərində ilk MEP (Material Ehtiyaclarının Planlaşdırılması) sistemləri yaradılmışdır [5, s. 245]. Bu sistemlər İCS təkamülü kimi yaradılır. MEP böyük uğurlar əldə etməyə imkan verir, məsələn, istehsal vaxtının azaldılması, təchizat səmərəliliyinin artırılması. Lakin bu üstünlüklərə nail olmaq üçün həqiqətən də MEP-də yüksək dəqiqlik olmalıdır.

Nəticə

Tədqiqatımız göstərdi ki, bu gün informasiya sahəsi kapital qoyuluşu üçün ən səmərəli sahədir. Cəmiyyətin qlobal informasiyalaşdırılması, informasiya texnikası vasitələrinin və yeni informasiya texnologiyalarının sürətli inkişafı, cəmiyyətin müxtəlif informasiya xidmətlərinə tələbatının artması, son onilliklər ərzində milli və qlobal

informasiya-telekommunikasiya sistemlərinin formalaşması iqtisadiyyatın yeni sektorunun – informasiya iqtisadiyyatının yaranmasına gətirib çıxarmışdır.

İnformasiya iqtisadiyyatı bir sıra prinsipial xüsusiyyətlərə malikdir. Ən mühüm olanları isə aşağıdakı kimi təsnifatlaşdırmaq olar:

-İnformasiya istehsalı, informasiya məhsulları və xidmətləri həddindən artıq elmtutumludur. Bu səbəbdən onların keyfiyyəti və daxili və xarici bazarlarda rəqabət qabiliyyəti bu və ya digər ölkənin texnoloji inkişaf səviyyəsindən və ilk növbədə, yeni informasiya texnologiyalarının inkişaf və istifadə səviyyəsindən mühüm dərəcədə asılıdır. Bu isə, öz növbəsində, elm, təhsil, mədəniyyət və istehsalın inkişaf səviyyəsi ilə müəyyən edilir.

-İnformasiya iqtisadiyyatının məhsulları bu gün milli iqtisadiyyatın digər sahələrinin (sənaye, tikinti, nəqliyyat, çıxarma sahələri) sürətli inkişafı üçün mühüm amildir. Onlar həmçinin bu inkişafı daima yeni vasitələrlə stimullaşdıraraq və dəstəkləyərək elm və təhsilin katalizatoru və əsas inkişaf aləti kimi çıxış edir.

-İnformasiya iqtisadiyyatı məhsullarının model və həтта bütöv bir nəsil dəyişiminin yüksək dinamikliyi ilə seçilir və bu hissədə iqtisadiyyatın bütün digər inkişaf sektorlarını qabaqlayır. Bu da istehsalın təşkilinin yüksək mobilliyinin, istehsalı yeni məhsul modellərinin buraxılışına operativ şəkildə sazlama imkanının təmin edilməsi zərurətinin yaranmasına gətirib çıxarır, bu da yalnız ən yeni informasiya texnikasının, layihələndirmənin avtomatlaşdırılmasının, çevik avtomatlaşdırılmış istehsalatların geniş tətbiqi əsasında mümkündür.

Tədqiqat işinin elmi yeniliyi: Tədqiqatın elmi yeniliyi aşağıdakılarla xarakterizə olunur:

✓ İqtisadiyyatın informasiya sektorunun inkişafında xüsusi meyillərinin müəyyən edilməsi;

✓ İnformasiya məhsulları təchizatçılarının şəbəkə strukturunun tərtib edilməsi;

✓ Səmərəli fəaliyyət göstərən innovasiya prosesinin təşkilinin əsas əlamətlərinin müəyyən edilməsi və formalaşması.

Tədqiqatın tətbiqi əhəmiyyəti: Bu əsasən onunla izah olunur ki, aparılan ümumiləşmələr və konseptual yanaşmalar informasiya xidmətləri iqtisadi inkişafın səmərəliliyinin artmasına dəstək olur və müəsisələrin maliyyə-iqtisadi fəaliyyətini, rəqabət qabiliyyətliliyini, maliyyə dayanıqlılığını möhkəmlətməyə və yüksəltməyə imkan verə bilər. Beləliklə, sahibkarlar bu üsuldən öz müəsisələrinin və ya biznes obyektlərinin maliyyə-iqtisadi vəziyyətini hərtərəfli qiymətləndirmək və proqnozlaşdırmaq üçün istifadə edə bilərlər.

Tədqiqatın iqtisadi səmərəsi: İqtisadiyyatın informasiyalaşdırılması informasiyanın ən mühüm əhəmiyyət kəsb edən iqtisadi resursa çevrilməsidir. Bu isə iqtisadi inkişaf, əmək məhsuldarlığının dəfələrlə artması, sosial və iqtisadi problemlərin həll olunması, yeni növ iqtisadi münasibətlərin təşəkkül tapması üçün prinsipial olaraq yeni imkanları təmin edən kompüterləşdirmə və telekommunikasiya əsasında baş verir.

ƏDƏBİYYAT SİYAHISI:

1. Əliyev T.N., Babayev L.B. Regional innovasiya sisteminin təşkili və idarəedilməsi, Bakı, "Elm və təhsil", 2013.-272 s.,
2. Hüseynova A.D. Azərbaycanda innovasiya potensialının təhlili / A. D. Hüseynova; elmi red. F. H. Qasımov. - Bakı : Elm və Təhsil, 2013. - 385 s.,
3. Белл Д. Грядущее постиндустриальное общество. Опыт социального прогнозирования [пер. с англ.] / Д. Белл. –

Под ред. В. Л. Иноземцева. – Изд. 2-ое, испр. и доп. – М.: Academia, 2014. – 940 с.

4. Информационная экономика [Текст] : учебник / [Л. Г. Матвеева, А. Ю. Никитаева, О. А. Чернова, Е. В.

Маслюкова]; Таганрог : Изд-во Южного федерального университета, 2018. - 355 с

5. Bell, Steve. ERP, CRM, PLM working together // Lean Enterprise Systems. — N. Y.: McGraw-Hill, 2016. — 436 p.

Айшан Ровшан кызы Валибейли

Докторант Азербайджанского Университета Кооперации

Физули Азиз оглы Мамедов д. э. н., проф.

Азербайджанский Технологический Университет

Организационно-экономические особенности информационного сектора экономики

Резюме

Цель исследования: изучение организационно-экономических особенностей информационного сектора экономики и оценка их значимости путем выявления инноваций в этой сфере.

Метод исследования: используются концептуальные подходы к теме исследования, а также аналитические методы оценки роли и значения информационного сектора экономики в экономическом развитии, обобщение и оценка подходов к вопросу с разных точек зрения и позиций.

Результаты исследования являются разработка предложений и рекомендаций по формированию и развитию организационно-экономических особенностей информационного сектора экономики с учетом тенденций развития экономики и современного уровня экономического развития страны.

Ключевые слова: информационная сфера, инновационная инфраструктура, бизнес информационных услуг, информационные ресурсы, научно-технические разработки.

Ayshan Rovshan gizi Valibeyli

Doctoral student of Azerbaijan Cooperation University

Fizuli Aziz oglu Mammadov Doctor of Economic Sciences, Professor

Azerbaijan Technology University

Organizational and economic features of the information sector of the economy.

Abstract

The purpose of the research: The purpose of the research is to study the organizational and economic features of the information sector of the economy and to assess their importance by identifying innovations in this area.

Research method: conceptual approaches to the research topic are used, as well as analytical methods to assess the role and importance of the information sector of the economy in economic deve-

lopment, generalization and evaluation of approaches to the issue from different perspectives and positions.

The results of the study are the development of proposals and recommendations for the formation and development of organizational and economic features of the information sector of the economy, taking into account trends in the economy and the current level of economic development in the country.

Keywords: information sector, innovation infrastructure, information services business, information resources, scientific and technical development.

Daxil olub: 18.02.2022

Fariz Rafiq oğlu Salahov
AMEA-nın İqtisadiyyat İnstitutunun doktorantı

VERGİLƏRİN İQTİSADİ ARTIMA TƏSİRLƏRİNƏ NƏZƏRİ YANAŞMALAR

Xülasə

Məqalədə vergilərin iqtisadi artıma təsirlərinə həsr edilən müxtəlif nəzəri yanaşmaların müqayisəli təhlili aparılıb. Müəllif belə nəticəyə gəlir ki, iqtisadi nəzəriyyədə geniş istifadə edilən ekzogen və endogen modellərin vergitutmanın iqtisadi artıma təsirləri ilə bağlı belə fərqli yanaşması heç də bu modellərin etibarlılığına kölgə salmır. Belə tədqiqatlarda istifadə edilən metodologiyaların müqayisəsi ayrı-ayrı iqtisadi fəaliyyət sahələrində, xüsusilə qeyri-neft sənaye sektorunda vergitutma ilə bağlı səmərəli siyasətin qurulmasına mühüm töhvə verə bilər.

Açar sözlər: *vergilər, vergi yükü, iqtisadi artım, ekzogen dəyişənlər, endogen dəyişənlər, neoklassik nəzəitə, Solou modeli.*

UOT: 336

JEL: H24

Giriş

Dövlətin iqtisadiyyata müdaxiləsinin araşdırılması tarixi iqtisadi nəzəriyyənin, demək olar ki, tarixi ilə üst-üstə düşür. Hələ XVIII əsrdən belə müdaxilənin zəruriliyi və ya zərəri ilə bağlı müxtəlif yanaşmalar mövcuddur. Lakin iqtisadi inkişafın trendindən asılı olaraq bu problemin araşdırılması və əldə edilən nəticələr fərqli olub. Məsələn, merkantilistlər müxtəlif metodlarla ixracın təşviqi və idxalın məhdudlaşdırılması tədbirləri formasında dövlətin iqtisadiyyata müdaxiləsinə vacib hesab edirdilər. A.Smit və digər klassiklər isə dövlətin iqtisadiyyata müdaxiləsinə iqtisadi inkişaf üçün zərərli hesab edirdilər. Marksistlər isə dövlətin iqtisadi fəaliyyət üzərində total müdaxiləsinin vacibliyini, hətta istehsal vasitələri üzərində xüsusi mülkiyyətin olmamasını əsaslandırırtdılar. Dövlətin iqtisadiyyata müdaxiləsi probleminə hər hansı dövrdə qayıdış həmin dövrdə iqtisadiyyatda mövcud problemlərlə bağlı olub. Elə bunun nəticəsidir ki, keçən əsrin 30-cu illərində baş verən iqtisadi böhran dövlətin iqtisadiyyata müdaxiləsinin müzakirəsini bir daha

aktuallaşdırdı. C.Keyns dövlətin iqtisadiyyata in müəyyən hədlərdə müdaxiləsinə vacibliyini əsaslandırdı. Keynes nəzəriyyəsinin yeni iqtisadi siyasətin formalaşmasında tətbiqi müxtəlif ölkələrdə, xüsusilə, inkişaf etmiş ölkələrdə sürətli inkişafı təmin etsə də XX axırlarında yenidən dövlətin iqtisadiyyata müdaxiləsinin zərərli olması tendensiyası neoklassiklər tərəfindən möhkəmləndirildi. Lakin 2008-ci il maliyyə böhranı dövlətin iqtisadiyyata müəyyən səviyyədə müdaxiləsinin araşdırılmasını aktuallaşdırdı.

İqtisadiyyata dövlət müdaxiləsi ətrafında aparılan çoxlu sayda tədqiqatların analizi deməyə əsas verir ki, əslində heç bir iqtisadçı dövlətin iqtisadiyyatdan mütləq kənarında dayanmasını israr etmir. Məsələn, heç bir iqtisadçı iddia etmir ki, dövlət vergi yığımından öz funksiyalarını yerinə yetirə bilər. Hətta dövlətin funksiyalarını mümkün ola bilən minimuma endirmək mümkün olsa belə, müəyyən həddə vergi yığımını tələb olunur. Yaxud heç bir tədqiqatçı iddia etmir ki, pul emissiyası olmadan iqtisadi fəaliyyəti həyata keçirmək

mümkün olar. İqtisadiyyata dövlətin müdaxiləsinin olmamasını iddia edən klassiklər də iqtisadi fəaliyyətdə pulun mövcudluğunu şübhə altına almırdılar. Lakin dövlət tərəfindən pul çap olunursa, dövlət artıq müəyyən həddə iqtisadiyyata müdaxilə etmiş olur. Bütün bunları ümumiləşdirirək deyə bilərik ki, dövlətin iqtisadiyyata müdaxilə "etməsinin" və ya "etməməsinin" müzakirəsi yox, "nə qədər" müdaxilə etməsinin və "hansı formalarda" müdaxilə etməsinin araşdırılması daha aktualdır. Yəni vergilər vasitəsilə müdaxilə, yoxsa, dövlət sahibkarlığı səviyyəsinin artırılması, dövlət satınalmaları, dövlət investisiyaları, qiymətlərin tənzimlənməsi, lisenziyalaşma məhdudiyətləri və sair formalarda müdaxilə daha səmərəlidir? Oxşar sualları xeyli artırmaq mümkündür.

Dövlətin iqtisadiyyata müdaxiləsinin vergilər vasitəsilə müdaxiləsi öz tarixi etibarlı ilə ən qədimdir. Hətta müxtəlif dəyərli metal pul buraxılışından tutmuş kağız pul çapına qədər vergilər dövlətin iqtisadi fəaliyyətə müdaxiləsində mövcud idi. Demək olar ki, bütün ölkələrin tarixdə vergilərin natura formasında tutulmasına dair məlumatlar kifayət qədərdir. Lakin vergilərin növləri və həcmi ölkədən ölkəyə həmişə fərqli olub. Hər bir dövlət özünün vergi siyasətinin mütəmadi olaraq dəyişib. İqtisad elmi formalaşandan sonra da vergilərin növü və həcmi ilə bağlı müzakirələr həmişə ciddi elmi araşdırma predmeti olub. Vergilərin tədqiqat obyektini kimi, həmişə diqqət mərkəzində olması, yuxarıda qeyd etdiyimiz kimi, onun dövlətin əsas gəlir mənbəyi olması ilə bağlıdır. Toplanan vergilər imkan verir ki, dövlət öz funksiyalarını, məsələn, müdafiə funksiyasını yerinə yetirsin, təhsili, səhiyyəni inkişaf etdirməsin, yaşlı əhəlinin, əmək qabiliyyətini itirmiş insanların yaşamasını təmin etsin və sair.

Vergilərdən toplanan gəlirlərin dövlət xərclərində əsas paya malik olması, ilk baxışda, deməyə əsas verir ki, belə gəlirlər nə qədər çox olarsa, dövlətin öz funksiyalarını yerinə yetirməyə maliyyə imkanları da bir o qədər çox olar. Lakin nəzərə alanda ki, vergi gəlirləri iqtisadi fəaliyyətlə məşğul olan fərdlərdən və ya biznes subyektlərindən daxil olur və subyektlərin sayının artırılmaması şərti ilə belə gəlirlərin artırılması iqtisadi subyektlərin öz mənfəətlərini azaltmış olur. Bu, dolayısı ilə bu sonradan iqtisadiyyatın inkişafına yeni problemlər yarada bilər. Vergilərin belə ikili xarakteri iqtisadi nəzəriyyədə və empirik tədqiqatlarda geniş tədqiq edilir.

Ədəbiyyata baxış

Vergitutma ilə iqtisadi artım arasındakı əlaqələrin ölkələrarası müqayisəli analizini aparan tədqiqatlar, o cümlədən, *Arnold (2011) [1]; Macek (2014) [2]; Stoilova (2017) [3]; Safi və digərləri (2017) [4]; Durusu-Ciftci (2018) [5]* tərəfindən aparılan tədqiqatlar belə nəticəyə gəlməyə imkan verir ki, gəlir və korporativ vergilər ölkənin iqtisadi inkişafında mühüm instrumentlərdir.

• *Solou modelində vergilərin iqtisadi artıma təsirləri*

Həm iqtisadi nəzəriyyədə, həm də problemlə bağlı empirik tədqiqatlarda vergilərin makroiqtisadi təsirləri, xüsusilə iqtisadi artıma təsirləri fərqli nəticələr verir. Belə ki, vergilərin iqtisadi artıma təsirlərinin mexanizmi və nəticəsi ekzogen və endogen artım nəzəriyyəsində fərqlidir. Müxtəlif ölkələrin təmsalında yerinə yetirilən empirik tədqiqatların nəticələri isə ölkədən ölkəyə dəyişir.

Ekzogen artım nəzəriyyəsinin əsas modeli olan Solou-Svan modelinə əsasən vergilər iqtisadiyyatın tarazlıq səviyyəsinə təsir göstərmir. Uzunmüddətli dövr üçün vergilərin iqtisadi artıma təsirləri

neytraldır. Bu modelə əsasən bir iqtisadi agent ($L=1$) t zamanında K_t kapitalı ilə Y_t məhsulu istehsal edir

$$Y_t = A * K_t^\alpha \quad (1)$$

Burada $0 < \alpha < 1$, (1) bərabərliyinə əsasən kapitalın marjinal verimi (gəlir norması) azalandır və

$$\frac{dY_t}{dK_t} = \alpha * A * K_t^{\alpha-1} = R_t \quad (2)$$

Bərabərdir. Fərz edtsək ki, iqtisadi agent (bu halda biz $L=1$ hesab etmişik) t müddətində S_t qədər yığım edir və bu yığımı $t+1$ dövründə kapital həcminə əlavə etmək istəyir. Solou modelinə əsasən

$$S_t = S(R_t - R_t^*) \quad (3)$$

Əgər hər hansı dövrdə $R_t > R_t^*$ olarsa $S_t > 0$ olur. $R_t = R_t^*$ halında isə $S_t = 0$. Yəni kapitalın marjinal veriminin (və ya gəlir normasının) elə həddi var ki, bu həddə agentin

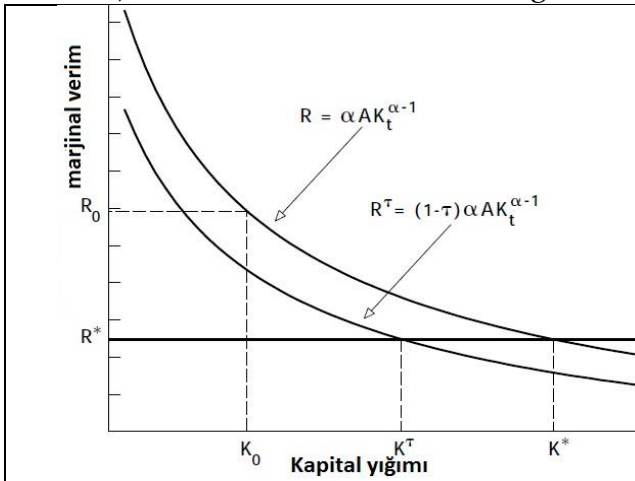
yığımı sifıra bərabər olur və bu həddə qədər agent yığım edə bilər. Əgər dövlət hər hansı həcmdə (məsələn, τ dərəcəsində) vergi tətbiq edərsə, onda gəlirin həcmi $\tau * A * K_t^\alpha$ qədər azalır. Bu halda gəlirin həcmi

$$Y_t - \tau = (1 - \tau) * A * K_t^\alpha \quad (4)$$

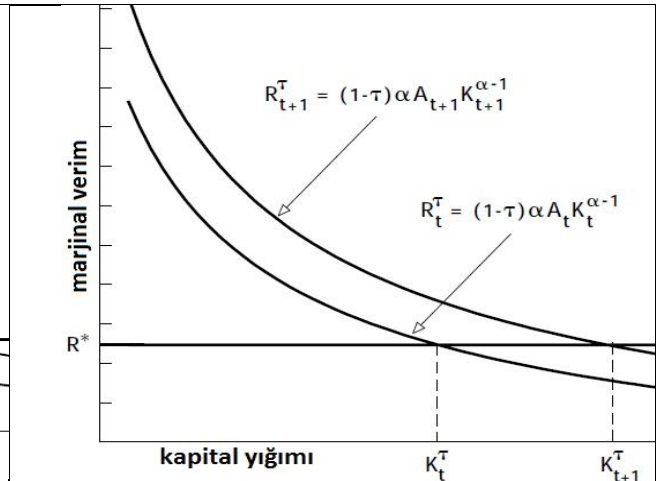
Və vergidən sonra kapitalın marjinal verimi

$$R_t^\tau = (1 - \tau) * \alpha * A * K_t^{\alpha-1} \quad (5)$$

Vergilərin tətbiq edilməsindən sonra isə yığım marjinal verimin $R_t^\tau = R_t^*$ qiymətində dayanır. Beləliklə, vergilərin tətbiq edilməsi həm istehsal funksiyasını, həm də yığım funksiyasını sola doğru sürüşdürür (qrafik 1). Lakin hər iki halda, yəni həm verginin olmadığı, həm də tətbiq edildiyi hallarda marjinal verim R_t^* nöqtəsinə çatanda yığım dayanır.



Qrafik 1. Solou modelində vergilərin iqtisadi artıma təsiri



Qrafik 2. Solou modelində texnoloji dəyişikliklər və vergi

Solou modelində belə fərz edilir ki, texnologiya hər hansı μ dərəcəsində ilbəl dəyişir, yəni

$$A_{t+1} = \mu * A_t \quad (6)$$

Bu şərt daxilində hətta kapital yığımı dəyişməsə də $K_t^\alpha = constant$ texnoloji dəyişmələrin hesabına iqtisadi artımı təmin etmək olar. Fərz etsək ki, dövlət τ dərəcəsində vergi tətbiq edib, onda t

zamanında marjinal verim (5) bərabərliyindəki kimi, yəni

$$R_t^\tau = (1 - \tau) * \alpha * A_t * K_t^{\alpha-1}$$

Olacaq. $t+1$ zamanında isə

$$R_{t+1}^\tau = (1 - \tau) * \alpha * A_{t+1} * K_{t+1}^{\alpha-1} = (1 - \tau) * \alpha * \mu * A_t * K_{t+1}^{\alpha-1} \quad (7)$$

Olacaq. (6) bərabərliyini və kapital yığımının sabitliyini nəzərə alsaq ki, onda (7) bərabərliyini

$$R_{t+1}^\tau = (1 - \tau) * \alpha * \mu * A_t * K_t^{\alpha-1} \quad (8)$$

Kimi ifadə edə bilərik. (5) və (8) bərabərliklərinin müqayisəsi deməyə əsas verir ki, texnoloji inkişaf zamanı vergilərin tətbiqi gəlirlər və yığım funksiyasını sola sürüşdürür. Lakin bu halda da kapital yığımının R_t^* həddi var ki, bu həddə yığım dayanır.

Solou modelində iqtisadi artımın əsas determinantı texnoloji inkişafdır və vergilər artıma təsir göstərmir. Lakin istehsal həcmi- nin səviyyəsinə isə vergilərin təsiri var. Beləliklə, Solou modelinə əsasən vergilər istehsal artımı effektinə deyil, istehsal səviyyəsi effektinə malikdir. Solou iqtisadi artım modelinin bu problemlə bağlı ən geniş yayılan model olduğunu nəzərə alsaq, qeyd edə bilərik ki, iqtisadi nəzəriyyə vergilərin iqtisadiyyata təsiri ilə bağlı iki qütblüyü nəzərə almır. Hər hansı iqtisadi göstəricinin mahiyyətindəki ikiqütblük iqtisadi artım və ya rifah halı üçün bu göstəricinin optimal qiymətinin olduğunu bildirir. Çünki bir-birinə zidd iki qütb üçün elə optimal qiymət seçilməlidir ki, bu göstəricinin ikili xarakterindən ən səmərəli şəkildə istifadə edilə bilsin. Vergilərlə bağlı makroiqtisadi modellərin hələ də real iqtisadiyyatı tam əhatə edə bilməməsi bir daha təsdiq edir ki, iqtisadi sistem olduqca mürəkkəbdir və hər hansı model bu mürəkkəb sistemin yalnız məhdud sayda elementlərini əhatə edə bilər. Əlbəttə bu sahədə tədqiqatlar davamlı olaraq aparılır və əldə edilən nəticələr inkişaf etdirilir. Bəzi tədqiqatçıların, məsələn, *Judd (1985) [6], Chamley (1986) [7], Barro (1999) [8], King və Rebelo (1990) [9]* və başqalarının yanaşmasına əsasən, vergilər fərdlərin və biznes subyektlərinin sərəncamlarında olan gəlirləri azaltdığından iqtisadiyyata mənfi təsir edə bilər. *Engen və Skinner (1996) [10]* vergilərin iqtisadi artıma nəinki təsirinə olduğunu iddia edir, həmçinin belə təsirlərin reallaşdığı beş mexanizmi fərqləndirir: 1) investisiyaya

meyilin azalması; 2) işçi qüvvəsinin təklifini azaltmaq; 3) artım məhsuldarlığının azalması; 4) kapitalın marjinal məhsuldarlığının azalması; 5) insan kapitalından istifadənin səmərəliliyinin azalması.

Yuxarıda qeyd etdiyimiz kimi, vergilər bəzi dövlət müdaxiləsi formalarında fərqli olaraq, ikili xarakterə malikdir. Onun artması dövlətin öz funksiyalarını yerinə yetirmək üçün zəruri olan maliyyənin əldə edilməsinə imkan verir. Digər tərəfdən isə, vergilərin artması fərqlərin və biznesin gəlirlərini azaldır və digər mənfi təsirlər yaradır. Bəzi tədqiqatçılar belə hesab edir ki, vergilərin müsbət təsirləri, o cümlədən, vergi gəlirlərindən dövlətin infrastruktur layihələrini reallaşdırması, təhsil və səhiyyənin inkişafı üçün belə gəlirlərdən istifadənin genişlənməsi və sair məsələlər də dolayısı ilə iqtisadiyyatda pozitiv təsir yaradır. Məsələn, dövlətin reallaşdırdığı infrastruktur layihələri, həmçinin dövlət büdcəsi vasitəsilə gəlirlərin yenidən bölgüsü ilə investisiya imkanlarının artması da biznesin inkişafına pozitiv təsir edə bilər.

Endogen artım nəzəriyyəsinin əsas modellərindən biri hesab edilən Romer modelinə əsasən isə uzunmüddətli dövrdə vergilər iqtisadi artıma təsir edə bilər. *Romer və Romer (2010) [11]* belə iddia edirlər ki, vergilər 1) iqtisadi artımın davamlılığını və iqtisadiyyatın qlobal rəqabətliyini gücləndirir; 2) fiskal sabitliyi təmin edir və sosial, həmçinin fiziki infrastruktur üçün vacib olan maliyyənin toplanmasına imkan verir; 3) uzunmüddətli dövr üçün yardımlardan asılılığı azaldır; 4) hökumətin hesabatlılığını gücləndirərək yaxşı idarəetmənin yaranmasına stimül verir.

Vergitutmanın iqtisadi artıma və məhsul istehsalı həcminə təsirlərinin nəzəri məsələləri *Myles (2000) [12]* tərəfindən də tədqiq edilib. Bu tədqiqatda əsas nəticə

ondan ibarətdir ki, vergitutma iqtisadi artıma təsir etmir. Endogen artım nəzəriyyəsinə əsasən vergitutmanın iqtisadi artıma təsirləri Barro (1990) [13], King və Rebello (1990) [14], həmçinin Jones və digərləri (1993) [15] tərəfindən də tədqiq edilib. Bu tədqiqatların da nəticələri ondan ibarətdir ki, vergitutma əsasən ev təsərrüfatlarının yığım səviyyəsinə və insan kapitalına investisiyalara təsir edir və bu mexanizmlərlə məhsul istehsalına təsir edir. Johansson və digərlərinin (2008) [16] tədqiqatları göstərir ki, vergitutma biznes strukturlarının investisiya və innovasiya ilə bağlı qərarlarına ciddi təsir göstərir. Ölkələr arasında vergitutma siyasətləri ndəki fərqliliklər bu ölkələrə aid olan firmalarda fiziki və insan kapitalına qoyulan investisiyalar arasındakı fərqlərə müəyyən qədər təsir edir.

Müxtəlif ölkələrin timsalında vergilərin iqtisadi artıma təsirlərinə həsr edilən çoxlu sayda empirik tədqiqatların müqayisəli analizi də təsdiq edir ki, bu göstəricilər arasındakı əlaqənin xarakteri ölkədən ölkəyə dəyişir. Bəzi ölkələrdə vergilərin artmasının iqtisadi artıma pozitiv, bəzi ölkələrdə neqativ təsir etməsi, həmçinin eyni ölkədə vergilərin müəyyən həddən sonra iqtisadi artıma təsirlərinin müxtəlifliyi hər ölkə üçün optimal vergihəddinin mümkünlüyü qənaətinə gətirir. Hətta vergilərin müxtəlif iqtisadi sektorlarda məhsul istehsalı səviyyəsinə və bu sektorda yaranan əlavə dəyərin artım tempinə təsirləri də müxtəlif ola bilər.

- *Vergitutmanın iqtisadi artıma təsirləri endogen artım modellərində*

Solou modeli iqtisadi artımın əsasında texnoloji amili mühüm hesab edir. Bu modeldə texnoloji cəhətdən ölkələrin inkişaf fərqlərinin izah edilməsi kölgədə qalır.

Son dövrlərdə diqqəti cəlb edən yeni artım modelləri inkişaf etməkdədir. Bunların

əksəriyyətini endogen artım nəzəriyyəsi qrupunda təsnifləşdirmək olar. Endogen artım modellərinin Solou modelindən əsas fərqi həm də ondadır ki, bu modeldə istehsal funksiyası

$$Y=A*K \quad (9)$$

kimi ifadə edilir. Bu modeldə kapitalın marjinal verimi (gəlir norması) azalan deyil. Kapital yığımının dəyişməsi

$$\Delta K=s*Y-\delta * K \quad (10)$$

Burada s-gəlirin yığılan və investisiya olunan hissəsidir. (9) bərabərliyinə əsasən, kapital yığımının dəyişməsi investisiya ($s*Y$) ilə amortizasiyanın ($\delta * K$) fərqinə bərabərdir. (9) və (10) bərabərliklərindən istifadə edərək, iqtisadi artım tempi ($\frac{\Delta Y}{Y}$) üçün

$$\frac{\Delta Y}{Y} = \frac{\Delta K}{K} = s * A - \delta \quad (11)$$

Alarıq. (11) bərabərliyi endogen modellərdə iqtisadi artım tempinin determinantlarını ifadə edir. Belə ki, texnoloji dəyişikliklər olmasa belə iqtisadi artım tempinin müsbət olması mümkündür. Yəni əgər $s * A > \delta$ olarsa, iqtisadi artım baş verir. Ekzogen modelin əsaslandığı (1) istehsal funksiyasının endogen modellərin əsaslandığı (9) istehsal funksiyasından, ilk baxışda, çox da ciddi olmayan fərqləri tamamilə fərqli nəticələrə gətirib çıxarır. Əlbəttə, endogen modellərdə K-kapital ekzogen modeldəki K-kapitaldan mahiyyətə fərqlənir. Belə ki, əgər endogen modellərdə K- kapital deyəndə həm fiziki, həm də insan kapitalı nəzərdə tutulur. Bu halda belə kapitalın verimi (gəlir norması) azalan trendli olmur.

İqtisadi artım problemlərinə həsr edilən əksər ilkin tədqiqatlarda, xüsusilə neoklassik artım modellərində “iqtisadi artım ekzogen qüvvələr olmadan nə üçün dayanıqlı olmalıdır” sualı qoyulurdu. Cavab kifayət qədər aydındır. Fərz etsək ki, əmək qüvvəsi istehsal prosesində əsas amillərdən biri kimi sabitdir, lakin digər amil, yəni kapital zamandan asılı olaraq dəyişə bilər. Adətən

k-kapital zamandan asılı olaraq artır. Yuxarıda qeyd etdiyimiz kimi neoklassik yanaşmaya əsasən k -kapital yığılı artdıqca onun verimi, yəni gəlir norması azalır. Bu proses tarazlıq vəziyyətinə qədər davam edir. Beləliklə, uzunmüddətli dövr üçün iqtisadi artımı k -kapital amili ilə təmin etmək mümkün olmur.

Endogen artım modelində k -amilinin artması gəlir normasının azalması ilə müşayiət olunmur. K -kapital amilinin mahiyyətindəki yenilik və ya onu dəstəkləyən başqa bir amil gəlir normasının azalmasına imkan vermir və beləliklə, uzunmüddətli dövr üçün iqtisadi artımı təmin etmək mümkün olur. Gəlir normasının azalmasına imkan verməyən və bu azalmanı kompensasiya edən amil endogen artım modellərində fərqlidir. Ekzogen modelində istifadə edilən (1) Kobb-Duglas funksiyasına belə kompensasiyaedici vuruğu əlavə etsək

$$Y_t = A * K_t^{1-\alpha} * X_t^\alpha \quad (12)$$

Olur.

Endogen modellərdə vergitutmanın iqtisadi artıma təsirlərinin nəticələri də ekzogen modeldə olduğundan fərqlidir. Nəzəri olaraq, vergitutma obyektlərinin fərqiindən asılı olaraq, iqtisadi artıma təsirlər də müxtəlif olur. Bunun əsas səbəbi vergitutmanın istehsal funksiyasına və ya (10) bərabərliyinə əsasən iqtisadi artım tempinin əsas determinantlarına təsir mexanizmi ilə bağlıdır. Biz burada vergitutmanın üç əsas növünün, yəni 1) gəlir vergisinin, 2) istehlak vergisinin və 3) investisiya vergisinin uzunmüddətli iqtisadi artıma təsirlərinin nəzəri əsaslandırması ilə tanış olacağıq. Əgər dövlət τ –dərəcəsində vergi tətbiq edərsə, onda vergidən sonra bir işçiyə düşən məhsul həcmi

$$Y_t = (1 - \tau) * A * K_t^{1-\alpha} * X_t^\alpha \quad (13)$$

Olacaq. Kapitalın gəlir norması isə

$$R_t = (1 - \alpha) * (1 - \tau) * A * K_t^{-\alpha} * X_t^\alpha = (1 - \alpha) * (1 - \tau) * A * \left(\frac{X_t}{K_t}\right)^\alpha \quad (14)$$

Olur.

Fərz edək ki, istehsal ilə məşğul olan sektorda τ –dərəcəsində vergi tətbiq edilib, insan kapitalı isə vergilərə cəlb olunmayıb. Onda insan kapitalının vergilərə cəlb edilmədiyi sahələrə investisiyalar daha çox yönəldiləcək.

Ekzogen artım modelinə əsasən istehlak vergiləri iqtisadi artıma təsir göstərmir. Çünki bəə vergilər texnoloji dəyişikliklərə səbəb olmur. Endogen artım nəzəriyyəsinə əsasən isə belə təsirlər iqtisadi artıma olmasa da məhsul istehsalı həcmi üçün mövcuddur. Bu onunla bağlıdır ki, istehlak kapital yığılımının stimuluna təsir etmir və gəlir norması investisiyadan daha çox asılıdır. İnvestisiyaya tətbiq edilən vergilər isə iqtisadi artıma müsbət və ya mənfi təsirli, həmçinin tam təsirsiz ola bilər.

Nəticə

İqtisadi nəzəriyyədə geniş istifadə edilən ekzogen və endogen modellərin vergitutmanın iqtisadi artıma təsirləri ilə bağlı belə fərqli yanaşması heç də bu modellərin etibarlılığına kölgə salmır. Sadəcə qeyd etmək lazımdır ki, iqtisad elminin müasir inkişaf səviyyəsində hər hansı prosesin modelləşdirilməsi çoxlu sayda fərzlərin qəbul edilməsini zəruri edir. Müxtəlif fərzlər isə onlara əsaslanan müxtəlif modellərin formalaşmasına səbəb olur. Elə bunun nəticəsidir ki, iqtisadi proseslərin modelləşdirilməsində və belə modellərdən istifadə edərək iqtisadi siyasətin həyata keçirilməsində empirik tədqiqatların nəticələrindən də istifadə edilir. Nəzəri cəhətdən birmənalı qəbul edilməyən iqtisadi proseslərlə bağlı siyasətin qəbulunda empirik tədqiqatların mühüm əhəmiyyəti var. Vergitutmanın iqtisadi artıma və ya iqtisadiyyatın hər hansı sektoruna təsirinin

öyrənilməsi ilə bağlı yerinə yetirilən çoxlu sayda empirik tədqiqatlar və onların nəzəri çərçivələrlə müqayisəsi, həmçinin belə tədqiqatlarda istifadə edilən metodologiyaların müqayisəsi ayrı-ayrı iqtisadi fəaliyyətlərin sahələrində, xüsusilə qeyri-neft sənaye sektorunda vergitutma ilə bağlı səmərəli siyasətin qurulmasına mühüm töhvə verə bilər.

ƏDƏBİYYAT SİYAHISI:

1. Arnold JM et al (2011) Tax policy for economic recovery and growth. *Econ J* 121:59–80. <https://doi.org/10.1111/j.1468-0297.2010.02415.x>
2. Macek R (2014) The impact of taxation on economic growth: case study of OECD countries. *Rev Econ Perspect*. 14(4):309–328. <https://doi.org/10.1515/revecp-2015-0002>
3. Stoilova D (2017) Tax structure and economic growth: evidence from the European Union. *Contadurha y Administraciyn*. 62:1041–1057. <https://doi.org/10.1016/j.cya.2017.04.006>
4. Saafi S, Mohamed MBH, Farhat A (2017) Untangling the causal relationship between tax burden distribution and economic growth in 23 OECD countries: fresh evidence from linear and non-linear Granger causality. *Eur J Comp Econ*. 14(2):265–301
5. Durusu-ziftzi D, Gıçkmenoğlu KK, Yetkiner H (2018). The heterogeneous impact of taxation on economic development: new insights from a panel cointegration approach. *Economic systems*. Elsevier BV. <https://doi.org/10.1016/j.ecosys.2018.01.001>
6. Judd KL (1985) Redistributive taxation in a simple perfect foresight model. *J Public Econ* 28: 59-83.
7. Chamley C (1986) Optimal taxation of capital income in general equilibrium with infinite lives. *Econometrica: J Econometric Soc* 607-622.
8. Barro RJ (1999) Notes on growth accounting. *J Econ Growth* 4: 119-137.
9. King RG, Rebelo S (1990) Public policy and economic growth: developing neoclassical implications. *J Political Economy* 98: S126-S150.
10. Engen, E. and Skinner, J. (1996) Taxation and Economic Growth. *National Tax Journal*, 49, 617-642. <http://dx.doi.org/10.3386/w5826>
11. Romer CD, Romer DH (2010) The macroeconomic effects of tax changes: based on a new measure of fiscal shocks. *Am Econ Rev* 100: 763-801.
12. Myles GD (2000) Taxation and economic growth. *Fiscal Studies*. 21(1):141–168. [https://doi.org/10.1016/0264-9993\(93\)90021-7](https://doi.org/10.1016/0264-9993(93)90021-7)
13. Barro RJ (1990) Government spending in a simple model of endogenous growth. *J Politic Econ Univ Chicago Press* 98(5):103–126
14. King R, Rebelo S (1990) Public policy and economic growth: developing neoclassical implications. *J Polit Econ* 98(5):S126-50
15. Jones L, Manuelli R, Rossi P (1993) Optimal taxation in models of endogenous growth. *J Polit Econ* 101(3):485–517
16. Johansson E et al (2008) Taxation and economic. Growth. <https://doi.org/10.1787/241216205486OECD>

Fariz Rafiq Salakhov

Doctoral student of the Institute of Economics of NANA

Theoretical approaches to the influence of taxes on economic growth

Resume

The article provides a comparative analysis of various theoretical approaches devoted to the influence of taxes on economic growth. The author comes to the conclusion that widely used exogenous and endogenous models in economic theory have such a different approach to the influence of taxation on economic growth that it does not overshadow the validity of these models. The comparison of methodologies used in such studies can make an important contribution to the formation of an effective policy related to taxation in certain spheres of economic activity, especially in the non-oil sector.

Key words: *taxes, tax burden, economic growth, exogenous variables, endogenous variables, neoclassical theory, Solow model*

Фариз Рафиг оглы Салахов

Докторант Института Экономики НАНА

Теоретические подходы к влиянию налогов на экономический рост

Резюме

В статье проведен сравнительный анализ различных теоретических подходов, посвященных влиянию налогов на экономический рост. Автор приходит к выводу, что широко используемые экзогенные и эндогенные модели в экономической теории имеют настолько разный подход к влиянию налогообложения на экономический рост, что несколько не затмевает обоснованность этих моделей. Сопоставление методологий, используемых в таких исследованиях, может внести важный вклад в формирование эффективной политики, связанной с налогообложением в отдельных сферах экономической деятельности, особенно в ненефтяном отраслевом секторе.

Ключевые слова: *налоги, налоговая нагрузка, экономический рост, экзогенные переменные, эндогенные переменные, неоклассическая теория, модель Солоу*

Daxil olub: 18.02.2022

Ruhiyya Jafar Hajiyeva

Azerbaijan State Agrarian University

S / L Department of Finance and Economic Theory

PhD student, Azerbaijan State Agrarian University

E-mail: ulvieliyev204@gmail.com

ECONOMIC RELATIONS BETWEEN AZERBAIJAN AND TURKEY IN THE ECONOMIC SPHERE

Abstract

Azerbaijani-Turkish relations have developed quite close ties and relations in various trade and economic spheres. One of the important areas of diversification of relations in the bilateral economic sphere. Although bilateral financial relations between the two countries have not reached the desired level, such as the amount of mutual opportunities and trade income, they have changed significantly since the first long years of independence. The potential of Turkish companies in Azerbaijan's non-oil sector, as well as Azerbaijan's investments in Turkey's energy sector, are often highlighted by officials and experts. The Agreement on Strategic Assistance and Mutual Support signed between the two countries improves relations in the financial sector, as well as in other areas. This study aims to analyze the legal basis of financial relations, the functioning of important structures in the context of financial relations, information on bilateral industry, mutual investment and similar issues, as well as the subject of economic relations between Azerbaijan and Turkey in the economic sphere.

Key words: industry, oil company, raw materials, import, export, financial resources.

UOT: 339.96;

JEL: F19

Introduction

Turkey tops the set of international enterprises operating in Azerbaijan, followed by Iran, the us, Indonesia, Russia, Britain, Swiss, and Israel. Azerbaijan-Turkey trade and monetary cooperation is creating rapidly. Azerbaijan is a leader in the overall aspect of bilateral relationships. The Turkish-Azerbaijani Company Council was set up in 1991 to establish trade and monetary relations between your two countries. All through the study excursions, business contacts were established and the key parts of assistance were identified. Turkey imports cotton, made of wool, cattle, small-horned cows, polyethylene, cotton wool, blister copper, light weight aluminum alloys, phosphate manures, alcohol and a number of other products.

Azerbaijan rubberized pipes, car auto tires, galaxy products, knitwear products, fire-resistant stones, glassware, iron-steel single profiles, gas heaters, refrigeration equipment, household devices, power units, electric batteries, electrical equipment, radio stations and television set equipment, cars, gas metres are imported. Azerbaijan-Turkey relations are creating in monetary assistance and other locations.

The particular pace of economical development and the particular expansion of shared trade between Azerbaijan as well since the Republic associated with Turkey is boosting

Azerbaijan and Turkey share a various geopolitical space. Each countries are very important to get the East-West plus North-

South routes. Within October 1991, Turkey became the initial state to acknowledge Azerbaijan's independence (as in 1918). Diplomatic relations between your 2 countries were set up in January 1992. It defends the own interests within Eurasia as properly as the passions of the Traditional western world in common. Turkey's business neighborhood competes with China and taiwan in the lighting industry market upon a daily time frame as well since maintains its top position in this particular field. The Republic of Azerbaijan can be one of the particular key trade plus monetary partners associated with Azerbaijan. Turkey can be an industrial-agrarian nation with a moderate level of capitalist development. It provides the most created service infrastructure within the area plus provides construction components and electricity. Azerbaijan has expanded the relations with the particular EU, the Usa States, and nearby countries, including business, economic, and economic activities, in assistance with Turkey. The business has a solid reputation as the supplier of clothes, food, appliances to get the home, electronic devices, and machinery. The particular two countries' financial systems complement each various other, and their higher monetary growth prices and geographical closeness help with the enlargement of mutual business. Azerbaijan is each an professional plus an agricultural nation. Azerbaijan was a single of the couple of union republics within the Soviet Marriage to be self-sufficient in energy plus basic foodstuffs all through the Cold Battle. It had already been not the failure of the Soviet Union. Economic relationships with all the former Soviet republics were not really only severed, yet also political lack of stability. Economic growth within Azerbaijan was refurbished only in the particular second half associated with the 1990s. In between 2016 and

2021, the average twelve-monthly GDP growth price was 24%. It offers become the major indicator not just in the CIS but also internationally. In words associated with GDP per capita it happened within 1999, Azerbaijan positioned 12th in the particular CIS this season. It has today risen to 4th place. 2020 Within 2011, this number was more than within Georgia. second. one times, and Armenia, 2. three instances [1, l. 1]. The major factors of monetary growth in Azerbaijan are market changes for example agrarian change and professional privatization, such as the particular stabilization of cash circulation and the particular liberalization of international monetary regimes that will stimulate the influx of foreign immediate investment. 2021 Azerbaijan's strategic foreign currency supplies amounted to \$53. 5 billion within 2011. In Azerbaijan, large-scale construction begins with schools, street modernization, increasing the particular power capacity associated with cities and pay outs, plus a considerable boost in the intro of information technologies and telecommunications.

Azerbaijan's foreign trade proceeds

Lately, we have seen a shift towards investment. The financial policy and modernization of recent Azerbaijan are inextricably connected with the field info and communication technologies (ICT), the dynamics of which have raised the country to a top position in the CIS over the past 3 years. [2, p. 4] In January 2021, Azerbaijan's foreign industry turnover amounted to 24. 471 mil US dollars. In accordance to the Condition Customs Committee, 1796 products worth \$23850. 6 million were exported from the countries. The positive balance of transfer and export procedures amounted to 12144. 8 million ALL OF US dollars. Residents and non-residents of Azerbaijan performed trade procedures with 188 nations in January–July

2021. In 2021, 39, 516 individuals and legal entities, including 32, 226 legal entities (224 countries) were involved in foreign trade procedures. sector and seven, 066 private field participants) and seven, 290 individuals. The particular share of the public sector in import procedures was \$1, 796, 111. 23 thousand, the private sector \$7, 923, 391. sixteen thousand, and individuals \$257, 744. twenty-eight thousand. [3, p. 347]. Azerbaijan's main international trading partners are Russian federation, Turkey, Iran, the United Arab Emirates, Germany, Turkmenistan, Ukraine, Kazakhstan, Georgia, and the United Says. Britain, Switzerland, and Israel are arriving. Azerbaijan-Turkey trade and financial cooperation is developing rapidly. Azerbaijan is an head in the overall facet of bilateral

relationships. Azerbaijan has founded partnerships with European investors to move oil and gasoline to global marketplaces, which is important for the state's financial development. The particular Turkish-Azerbaijani Business Authorities was established in 1991 to set up trade and monetary relations between the two countries. Imports aluminum alloys, phosphate fertilizers, alcohol, and a variety of other products, including power blocks, electric batteries, electrical equipment, radio stations and television set equipment, cars, and fuel meters. Furniture, food, and other items are imported from Turkey. According to research, the information on Turkish-Azerbaijani international trade turnover for 2015-2020 are shown in the desk below:

Table 1.

Source: Compiled by the author.

Years	Foreign trade	İmport	Quantity	Stabilit
2015	2 092 207	357 093	2 449 300	1 735 114
2016	1 387 886	328 044	1 715 930	1 059 842
2017	1476 522	384 146	1 860 668	1 092 376
2018	1701 927	408 428	2 110 355	1 293 499
2019	1788 397	411 022	2 199 419	1 377 375
2020	2 086 640	410 706	2 497 346	1 675 934

The particular Turkish state provides furnished more compared to \$170 million within assistance to Azerbaijan in building the particular Azerbaijani army. Azerbaijan and Turkey generally cooperate actively within neuro-scientific neuroscientific army development. Although this has contributions agreed upon on May fourteen, 2002, June seven, 2005, and Dec 22, 2021, many importantly, it had been the Shusha Announcement of June fifteen, 2021. As the result of specific military industry, mixed production, and army health most essential area of assistance between the 2 countries is purchase cooperation. Turkey's overall investment in

the particular Azerbaijani economy amounted to \$19. five billion. The major areas of purchase are textiles, foods, and agriculture. Providers and tourism, as well as woodworking, electronics, and structure, Petkim also spent \$10 billion inside the company's petrochemical complex. [5]: Azerbaijan has 3 Turkish banks within the money marketplace: Yapikredi Azerbaijan, AzerTurk Bank, and ASB. Oil and organic gas production stay the main areas associated with interstate economical assistance. but additionally advantages the global power map, the reviews said.

Azerbaijan plus Turkey have the major trade relationship

The International Oil Consortium (IOC) produces natural fuel in the Shah Deniz field through the Caspian Ocean. It intends in order to hook up in the particular future. The Baku-Tbilisi-Erzurum gas pipeline links Baku, Georgia, plus Turkey. Kurdashi plus Araz-Alov-Sharq are fuel sources. The European oil company PEOIL and the Azerbaijani oil company AZOIL established a shared venture in 1992. On a parity basis, SOCAR created two oil areas on a parity basis. In 2017, a was agreed upon in Baku upon the advancement the particular Azeri-Chirag-Guneshli block associated with fields until 2050. 383 million loads of our essential oil were exported along with the Baku-Tbilisi-Ceyhan (BTC) pipeline. In the particular 1990s, Turkish-Azerbaijani structure cooperation was European construction and getting companies have finished construction projects intended for water treatment plant life and water provide systems (especially within Baku), gasoline channels and other amenities, hospitals, shopping plus business centers, resorts as well as other facilities, home structures, Turkish businesses and enterprises, plus construction in Azerbaijan. 90% of this is implemented. Till the first two months of 2021, Turkish construction businesses, members of the particular Turkish Contractors Marriage (TMB), have obtained contracts for your structure of one service. Our companies which usually are members associated with the Turkish Companies Union (TMB) are usually implementing projects within Azerbaijan:

- ARSAN Treatment and Construction A.Ş.
- CENGİZ Construction Industry and Trade A.Ş.
- EMT ERİMTAN Consultancy Taahhüt Ticaret A.Ş.
- ENKA İnşaat ve Sanayi A.Ş.

- GAMA Industry Facilities Manufacturing and Assembly Inc.
- KAYI Construction Industry and Trade Inc.
- COLIN Construction Tourism Industry and Trade A.Ş.
- MAKYOL Construction Industry Tourism and Trade A.Ş.
- MESA Group of Companies
- ÖZTAŞ Construction, Construction Materials Trade A.Ş.
- STEEL Road Construction Industry and Trade A.Ş.
- TEKFEN Construction and Installation A.Ş.
- TEPE Construction Industry Inc.
- TML Construction Industry Trade and Tourism Inc.
- YAŞAR ÖZKAN Engineering and Contracting Inc.
- ZAFER Contracting Construction and Trade Inc.

Turkey country companies can furthermore use non-TMB building licenses. At the particular finish of 2021, the total connected with contracts came to the conclusion by Turkish building companies in Azerbaijan was estimated in \$6. 5 billion dollars [6, g. 10]. The building of large buying malls in Pokok, like the Migros grocery store, has helped increase Turkey's exports in order to Azerbaijan. They screen a wide variety of Turkish-made customer goods, including ready-made clothes, shoes plus accessories. Turkish items are popular. This has a great reputation in Azerbaijan. Moreover, compared in order to local products, these people did not fulfill for a whilst. The North Caucasus Railway continues in order to be closed because of to competition through Russia along with other CIS countries. Azerbaijan-Turkey relationships are developing within financial cooperation plus other areas.

Regarding 2.7 million Azerbaijani tourists check out Turkey every 12 months, causing \$ one billion to the particular host country. Regrettably, the number associated with Turkish tourists going to Azerbaijan so much is relatively little in 2020. One hundred sixty, 504 people. The particular construction of summer time and winter entertainment centers in Gabala will enhance the scenario. Built with European partners, Gusar draws in Turkish tourists. In present, 344 Azerbaijani companies operate within various sectors through the Turkish economic climate. SOCAR, which programs to get billions associated with dollars within the particular Turkish economy, will be leading a brand new wave of Azerbaijani investments in the particular Turkish economy within the energy, business, and construction industries. It has gathered several billion bucks in assets within large Turkish companies like Petkim plus Tekfen. SOCAR furthermore intends to develop. Complexes with essential oil and petrochemical companions. SOCAR along with other Azerbaijani companies have spent in the economic climate as a entire. Turkey received dollar 4.5 billion dollars. The peak associated with Azerbaijan-Turkey bilateral financial relations continues to be forward. Azerbaijan is an essential market for European companies since this has great advancement potential. In common, Azerbaijan is presently Turkey's main investing partner. These, within turn, occupies 1. Azerbaijan has the leading position within trade with international countries. This scenario appears to can be found. Due to numerous factors, it will be extremely strong. 1st, Azerbaijan and Chicken have substantial commercial, scientific, raw, specialized, and money. Second of all, the complementary character of the Azerbaijani and Turkish financial systems should be mentioned. Third, neighboring

nations are linked in order to one another by some other convenient modes associated with transport. Fourth, each countries have acquired substantial positive encounter in trade plus financial relations plus alliances over the particular past few years. Finally, the government authorities and business sectors of Azerbaijan plus Turkey are positively working to increase business partnerships upon a long-term plus mutually beneficial foundation.. Now we possess all established this kind of strong ties that will within the arriving decades we should get steps in compliance with these relationships, this brotherhood, plus continue to become closely linked. Simply no force can tremble the brotherhood associated with Turkish-Azerbaijani friendship. container appears to can be found. It is really strong due in order to various factors. 1st, Azerbaijan and Chicken have substantial commercial, scientific, raw, specialized, and financial sources. Secondly, the supporting nature from the particular Azerbaijani and European economies should become noted. Third, nearby countries are linked to one another simply by other convenient settings of transport. 4th, both countries possess gained substantial good experience in industry and financial relationships and alliances more than the past couple of decades.

The result

SOCAR, which programs to get billions associated with dollars within the particular Turkish economy, will be leading a brand new wave of Azerbaijani investments in the particular Turkish economy within the energy, business, and construction industries. It has gathered several billion bucks in assets within large Turkish companies like Petkim plus Tekfen. SOCAR furthermore intends to develop. Complexes with essential oil and

petrochemical companions. SOCAR along with other Azerbaijani companies have spent in the economic climate as a entire. The peak associated with Azerbaijan-Turkey bilateral financial relations continues to be forward. Azerbaijan is an essential market for European companies since this has great advancement potential. is the trading partner. The particular latter, consequently, takes up one. Azerbaijan offers a leading placement in trade along with foreign countries. This case tin appears in order to exist. It will be extremely strong because of to various aspects. First, Azerbaijan plus Turkey have substantial industrial, scientific, natural, technical and cash. Secondly, the supporting nature of the particular Azerbaijani and European economies should become noted. Third, nearby countries are linked to one another simply by other convenient settings of transport. 4th, both countries possess gained substantial good experience in industry and financial relationships and alliances more than the past couple of decades.

References

1. SamedzadeZ. Azerbaijan's GDP will grow significantly // Iqtisadiyyatqazeti. December 7–13, 2012. S. 1–8.
2. Mamedov Z. The growth of the economy caused an increase in demand for new quality of life // Azerbaijan News. 2020
3. AR State Statistics Committee. Statistical indicators of Azerbaijan. Baku, 2021. P. 880.
4. Central Bank of AR 2011. Annual Report. Baku, 2021. P. 126.
5. Azerbaijan - Turkish people // World Newspaper. 01.03.2020.S. 1–24.
6. Hasanov A., Niyazov X. Eurasian Summits. From Azerbaijan Overview. Baku, 2017. P. 246.
7. Azerbaijan and Turkey intend to increase trade:[Electronic resource].
8. Customs Statistics of Foreign Trade of the Republic of Azerbaijan 2021.

Ruhiyyə Cəfər qızı Hacıyeva

Doktorant, Azərbaycan Dövlət Aqrar Universiteti

Maliyyə və iqtisadi nəzəriyyə kafedrasının B/M

E-mail :ulvieliyev204@gmail.com

AZƏRBAYCAN VƏ TÜRKİYƏ ARASINDA TİCARƏTİN İQTİSADI SFERASINDAKI MÜNASİBƏTLƏRİ

Xülasə

Azərbaycan-Türkiyə münasibətləri son dərəcə yaxınlıq əlaqələri və müxtəlif ticarət, iqtisadi sferadakı münasibətləri kifayət qədər dərin inkişaf etmişdir. İkitərəfli iqtisadi sferadakı əlaqələrin çoxşaxəliliyinin mühüm istiqamətlərindən biri iki ölkə arasında qarşılıqlı imkanların və ticarət gəlirlərinin həcmi ikitərəfli maliyyə münasibətləri sahəsində arzuolunan səviyyəyə çatmasa da, müstəqilliyin ilk uzun illəri ilə müqayisədə ciddi dəyişikliklər var. Türk şirkətlərinin Azərbaycanın qeyri-neft sektorundakı imkanları, eləcə də Azərbaycanın Türkiyənin enerji sektoruna yatırdığı sərmayələr xüsusilə səlahiyyətli və ekspertlər tərəfindən tez-tez vurğulanır. İki ölkə arasında imzalanmış Strateji Yardım və Qarşılıqlı Dəstək müqaviləsi digər sahələrdə olduğu kimi, maliyyə sahəsində də münasibətləri özünəməxsus dərəcədə təkmilləşdirir. Bu araşdırmada maliyyə münasibətlərinin hüquqi əsasları, maliyyə münasibətləri şəraitində mühüm strukturların işləməsi, ikitərəfli sənaye ilə bağlı məlumatlar, qarşılıqlı sərmayələr və bu

kimi məsələlər təhlil edilməyə çalışılmış və araşdırma mövzusu olan Azərbaycan və Türkiyə arasında ticarətin iqtisadi sferasındakı münasibətləri təhlil olunmuş şəkildə qeyd edilmişdir.

Açar sözlər: sənaye, neft şirkəti, xammal, idxal, ixrac, maliyyə resursları

Рухия Джафар кызы Гаджиева

Азербайджанский Государственный Аграрный Университет

С/П Кафедра финансов и экономической теории

Докторант, Азербайджанский Государственный Аграрный Университет

E-mail: ulvieliyev204@gmail.com

Резюме

Промышленно-экономическая помощь между Азербайджаном и Турцией

Азербайджано-турецкие отношения сложились достаточно тесными связями и отношениями в различных торгово-экономических сферах. Одно из важных направлений диверсификации отношений в двусторонней экономической сфере. Хотя двусторонние финансовые отношения между двумя странами не достигли желаемого уровня, такого как объем взаимных возможностей и торговых доходов, в них произошли значительные изменения по сравнению с первыми долгими годами независимости. Потенциал турецких компаний в нефтяном секторе Азербайджана, а также инвестиции Азербайджана в энергетический сектор Турции часто подчеркиваются официальными лицами и экспертами. Подписанное между двумя странами Соглашение о стратегической помощи и взаимной поддержке улучшает отношения в финансовой сфере, а также в других областях. Это исследование направлено на анализ правовой основы финансовых отношений, функционирования важных структур в контексте финансовых отношений, информации о двусторонней промышленности, взаимных инвестициях и подобных вопросах, а также предмета экономических отношений между Азербайджаном и Турцией в экономической сфере.

Ключевые слова: промышленность, нефтяная компания, сырье, импорт, экспорт, финансовые ресурсы.

Daxil olub: 12.02.2021

Xatirə Vəli qızı Qurbanova i.f.d.dos.əvəzi,
Azərbaycan Texnologiya Universiteti
E-mail: xatira-leyli@mail.ru

Hüseyn Həsən oğlu Cəfərov Magistrant
E-mail: cfrlihusyn225@gmail.com

Bəhram Qalib oğlu Quluzadə Magistrant
E-mail: quliyevbahram66@gmail.com

Vəli Tofiq oğlu Hümbətov Magistrant
E-mail: velihumbetov007@gmail.com

MÜƏSSİSƏLƏRDƏ PUL VƏSAİTLƏRİNİN UÇOTUNUN NORMATİV TƏNZİMLƏNMƏSİ

Xülasə

Azərbaycan Respublikasının dünya bazarına çıxması birmənalı olmayan və mürəkkəb prosesdir. Müəssisələr arasında iqtisadi münasibətlərin müasir dünyasında tərəfdaşlar arasında inamın olmaması çox vaxt etibarlı məlumat ehtiyacını kəskin şəkildə artırır.

Məlumdur ki, mühasibat uçotu sistemi tətbiq mühitinin praktiki tələblərinə uyğun olaraq daim dəyişir və təkmilləşir. Bununla belə, iqtisadiyyatın qloballaşması həm də işgüzar münasibətlərin dünyəvi xüsusiyyətidir. Bu, əsasən böyük şirkətlərdə maliyyə məlumatlarının qloballaşması ilə əlaqədardır. Bu məlumatları ehtiva edən maliyyə məlumatları da dəyişdirilməli və qəbul edilmiş dünya standartlarına uyğunlaşdırılmalıdır.

Nağd pulun uçotu sahəsi mühasibat işçisindən təkcə bilik, diqqətlik, dəqiqlik deyil, həm də fitri xarakterik xüsusiyyətlər - diqqətlik və pedantlıq tələb edir.

Açar sözlər: pul vəsaitləri, tənzimlənmə, kommersiya, öhdəliklər, uçot

UOT: 336.6

JEL: G10

Giriş

Pul ekvivalentləri adətən investisiyalar və ya digər məqsədlər üçün deyil, maliyyə öhdəlikləri üçün istifadə olunur. Hazırda dövlət kredit təşkilatları, o cümlədən kommersiya bankları maliyyə nəzarətinə böyük diqqət yetirirlər. [2, s.18]

Təşkilatın vəsaitləri kassada, bank hesablaşmalarında, valyutada, xüsusi və depozit hesablarında, verilmiş akkreditivlərdə, çek kitabçalarında, tranzit köçürmələrində və pul sənədlərində olan pul vəsaitlərinin məcmusudur. Pul fondları təsərrüfat aktiv-

lərinin tədavülünün ilkin və son mərhələlərini xarakterizə edir. Onların hərəkət sürəti əsasən təşkilatın bütün sahibkarlıq fəaliyyətinin effektivliyi ilə müəyyən edilir. Öhdəliklər üçün ən vacib ödəniş vasitəsi kimi onun əlində olan pulun həcmi onun ödəmə qabiliyyətini müəyyənləşdirir - onun maliyyə vəziyyətinin ən vacib xüsusiyyətlərindən biridir. Cari öhdəliklərini yerinə yetirmək üçün kifayət qədər vəsaitə malik olan təşkilatlar tamamilə ödəmə qabiliyyəti olan təşkilatlar hesab olunur. Buna görə də, pul vəsaitlərinin hərəkətini idarə

etmək sənəti mümkün qədər çox pul yığmaq deyil, pul vəsaitlərinin hərəkətini təşkilatın öhdəlikləri üzrə hər növbəti ödəniş üçün təşkilatdan pul alacağı şəkildə planlaşdırmaq ehtiyatlarını optimallaşdırmaqdır. Bütün bunlar pul vəsaitlərinin hərəkətini idarə etmək, vəsaitlərin istifadəsinin təhlükəsizliyinə, qanuniliyinə və səmərəliliyinə nəzarət etmək, təşkilatın gündəlik ödəmə qabiliyyətini saxlamaq üçün ən vacib alət kimi vəsaitlərin uçotuna xüsusi əhəmiyyət verir.

MATERİALLAR VƏ MÜZAKİRƏLƏR

Məlumdur ki, daxili və xarici nəzarətin qiymətləndirilməsi arzuolunmazdır və çox vaxt çətin olur. Dövlət qurumları dövlət maliyyə nəzarətinin icmal konsepsiyasının hazırlanması üzərində işləyir, istər maliyyə, istərsə də iqtisadi səviyyələrdə universal və yüksək səmərəli maliyyə nəzarəti sisteminin inkişafı üçün nəzarət strukturları yaradılmışdır. Yerli banklar və komməriya bankları dövlət öhdəliklərini yerinə yetirmək üçün bu maliyyə institutlarından əldə edilən böyük maliyyə resurslarına xüsusi diqqət yetirməklə, milli və inzibati idarəetmənin gücləndirilməsinə böyük diqqət yetirirlər. Analitiklərə və auditorlara daim artan tələbat potensial maliyyə resurslarının genişlənməsi ilə izah oluna bilər.

Qiymətli kağızların alınması və ya satılması, kreditlərin, o cümlədən, komməriya kreditlərinin verilməsi, kredit müqavilələrinin bağlanması və s. qərarların qəbulu prosesi maliyyə məlumatlarının etibarlılığı ilə bağlıdır. [3, s.51]

Müəssisələr sərbəst vəsaitləri bank qurumlarında saxlamağa borcludurlar. Bəzi hallarda nağd pul dövriyyəsi prosesində (işçilərin əmək haqqının ödənilməsində, materialların alınmasında, işçilərə ezamiyyə xərcləri üçün avansların verilməsində və s.)

müəssisənin kassası pul vəsaitlərinin saxlanması üçün nəzərdə tutulur.

Təcrübə göstərir ki, müəssisələr tərəfindən öz fəaliyyətlərində nağd puldan istifadə bəzi hallarda səhvlərə səbəb olur ki, bu da ən yaxşı halda təşkilatların cərimələnməsinə, ən pis halda isə daha ağır inzibati və cinayət cəzalarına, gəlirlərin və ya mənfəətin bir hissəsinin itirilməsinə səbəb olur.

Nağd pulu qəbul etmək, saxlamaq və xərcləmək üçün təşkilatda kassa var. Nağd pulla işləmək, banka əmanət qoymaq və saxlamaq qaydası Mərkəzi Bank tərəfindən müəyyən edilir.

Təşkilatın kassasında olan nağd pulun məbləği təşkilatla razılaşdırılmaq **şərtilə** xidmət göstərən bank tərəfindən hər il müəyyən edilmiş limitlə məhdudlaşdırılır. [4, s.92] Müəyyən edilmiş normalardan artıq nağd pul kassada yalnız əmək haqqının, pensiyaların, müavinətlərin, təqaüdlərin ödənilməsi günlərdə, o cümlədən kredit təşkilatına pulun alındığı gün daxil olmaqla üç iş günü ərzində saxlanıla bilər. Müstəqil balans və bank müəssisələrində hesabları olmayan bölmələrin daxil olduğu təşkilat üçün struktur bölmələri nəzərə alınmaqla nağd pul qalığına vahid limit müəyyən edilir.

Struktur bölmələr üçün nağd pul limiti təşkilat rəhbərinin əmri ilə müəyyən edilir. [5, s.104]. Bir təşkilatın müxtəlif bank qurumlarında bir neçə hesabı varsa, o, öz mülahizəsinə görə, kassadakı nağd pul qalığına limit təyin etmək gözləntiləri ilə onlardan birinə müraciət edir. Təşkilat verilmiş limitin məbləği barədə digər banklara məlumat verir, burada ona müvafiq hesablar açılır.

Bankın hər bir xidmət müəssisəsinə nağd pul limitinin təyin edilməsi məqsədilə hesablama təqdim etməyən təşkilat üçün nağd pul qalığı limiti sıfır, banka mədaxil olun-

mayan nağd pul isə limitdən artıq hesab olunur. [6, s.37]

Nağd pul qalığının həddi təşkilatın nağd pul dövriyyəsinin həcmindən asılı olaraq, onun fəaliyyət rejiminin xüsusiyyətlərini, banka nağd pulun qoyulması qaydasını və müddətlərini, qiymətlilərin təhlükəsizliyini təmin etmək və daşınmasını azaltmaqla müəyyən edilir. Üstəlik, gəlir gündəlik olaraq təhvil verildikdə, qalıq limiti növbəti günün səhəri normal fəaliyyətini təmin etmək üçün təşkilat tərəfindən tələb olunan məbləğə bərabər olur:

- ertəsi gün mədaxil verildikdə - orta gündəlik nağd pul daxilolmaları həddində;
- qeyri-gündəlik - müəyyən edilmiş müddətlərdən və nağd pul daxilolmalarının məbləğindən asılı olaraq;
- nağd pul vəsaiti olmayan təşkilatlar üçün - orta gündəlik nağd pul istehlakı həddində (əmək haqqı, sosial ödənişlər və təqaüdlər istisna olmaqla).

Təşkilatlar tərəfindən kassadan nağd pul vəsaitlərinin xərclənməsi ilə bağlı qərarlar bank qurumları tərəfindən hər il təşkilatın yazılı müraciəti əsasında onların nağd pulla işləmə qaydasına uyğunluğu nəzərə alınmaqla qəbul edilir.

Nağd pul əməliyyatlarının uçotunda mühasibatlıq şöbəsinin əməkdaşlarının qarşısında aşağıdakı vəzifələr durur: nağd pulun kassaya yerləşdirilməsinin vaxtında və tam olması; kassada nağd pulun saxlanmasına daimi və ciddi nəzarət; vəsaitlərin bank təşkilatına çatdırılmasının vaxtında və tamlığı. Ödənişləri nağd şəkildə həyata keçirmək üçün hər bir təşkilatda kassa və müəyyən edilmiş formada kassa kitabı olmalıdır. Əhali ilə hesablaşma apararkən təşkilatlar tərəfindən nağd pulun qəbulu nəzarət-kassa aparatlarının məcburi istifadəsi ilə həyata keçirilir. Təşkilatların banklarda aldığı nağd pul çekdə göstərilən məqsədlər üçün

xərclənir [7, s.83]. Kassada pulun qəbulu və kassadan verilməsi mədaxil və çıxan kassa orderləri ilə tərtib edilir. Əməliyyatların məbləğləri sifarişlərdə təkcə rəqəmlərlə deyil, həm də sözlərlə qeyd olunur [8, s.128]. Mədaxil orderləri baş mühasib və ya onun səlahiyyət verdiyi şəxs, məxaric sərəncamları isə təşkilatın rəhbəri, baş mühasib və ya onların səlahiyyət verdiyi şəxslər tərəfindən imzalanır. Nağd pul məxaric çeklərinə, ərizələrə əlavə edilən sənədlərdə təşkilat rəhbərinin icazə imzası olduğu hallarda pul vəsaitlərinin məxaric çeklərində rəhbərin imzası tələb olunmur.

Maliyyə vəsaitlərinin və hesablaşma əməliyyatlarının düzgün uçotu istehsalın iqtisadi əhəmiyyətinə, məhsulun keyfiyyətinin yüksəldilməsinə və intensiv iqtisadi artıma fərqli təsir göstərir. Bundan əlavə, o, iqtisadi kateqoriyalarla yanaşı, bütün istehsal və tədavül proseslərində bilavasitə iştirak edir və buna görə də iqtisadiyyatın sürətli və mütənəssib inkişafına daha çox təsir göstərir.

Kassa əməliyyatlarının aparılması qaydasına əməl olunmasına görə məsuliyyət təşkilatların rəhbərlərinin, baş mühasiblərin və kassirlərin üzərinə düşür.

Təşkilatlar nağd pulla işləmək şərtlərinə əməl etmədikdə, habelə Rusiya Federasiyasında nağd əməliyyatların aparılması qaydasına əməl edilmədikdə, maliyyə məsuliyyəti tədbirləri tətbiq olunur.

Hüquqi şəxsə nəzarət-kassa aparatlarından istifadə edilməməsinə görə inzibati cərimənin tətbiqi həmin təşkilatın vəzifəli şəxsinə (təşkilat rəhbərini, baş mühasibini, kassirini) məsuliyyətdən azad etmir.

Təşkilatların onların nağd pul əməliyyatlarının aparılması qaydasını yerinə yetirməsinə və nağd pul dövriyyəsinin təşkili qaydalarına əməl etmələrinə nəzarəti həmin təşkilatların xidmət göstərdiyi banklar həyata keçirirlər. Rusiya Federasiyasının Mərkəzi

Bankı xidmət göstərən banklara ən azı iki ildə bir dəfə təşkilatların nağd əməliyyatlarının aparılması qaydasına əməl etdiyini yoxlamaq öhdəliyi qoyur.

Yoxlamalar zamanı banklar nəzarət edir:

- banka daxil olan nağd pulun mədaxilinin tamlığı;
- təşkilata daxil olan nağd pul vəsaitlərinin bankın kassasına çatdırılmasının tamlığı və vaxtında aparılması;
- kassadakı nağd pul qalığının limitinə uyğunluq;
- hüquqi şəxslər arasında nağd pul hesablaşmalarının müəyyən edilmiş maksimum məbləğlərinə riayət edilməsi;
- kassa kitabının aparılmasının və kassa sənədlərinin uçotunun düzgünlüyünə riayət edilməsi.

Rusiya Federasiyasında kassa əməliyyatlarının aparılması Qaydasına və Əmlakın və maliyyə öhdəliklərinin inventarlaşdırılmasına dair Təlimatlara uyğun olaraq nağd pulla düzgün işlənməsini, saxlanmasını və uçotunun aparılmasını yoxlamaq üçün bir təşkilatın kassasının inventarlaşdırılması və ya qurum həyata keçirilir.

Təşkilat və ya qurumun rəhbəri tərəfindən müəyyən edilmiş müddətlərdə, habelə kassirlər dəyişdirilərkən nağd pulun tam vəzəq üzrə yenidən hesablanması və digər qiymətlilərin yoxlanması ilə kassada qəfil inventar (audit) aparılır.

Nağd pul vəsaitlərinin, müxtəlif qiymətlilərin və sənədlərin inventarlaşdırılması təşkilat və ya müəssisə rəhbərinin əmri (qərar, sərəncam) ilə təyin edilmiş komissiya tərəfindən aparılır.

Pul vəsaitlərinin və pul sənədlərinin faktiki mövcudluğunu yoxlamazdan əvvəl inventar komissiyası inventarlaşdırma zamanı ən son mədaxil və məxaric sənədlərini və ya pul vəsaitlərinin hərəkəti haqqında hesabatları almalıdır.

Maliyyə məsul şəxslər inventarlaşma başlayanadək vəsaitlərin bütün məxaric və mədaxil sənədlərinin mühasibatlığa təhvil verildiyini və onların məsuliyyətinə daxil olan bütün vəsaitlərin hesaba daxil edildiyini, silinənlərin isə hesabdan silindiyini bildirən qəbz verməlidirlər. Oxşar qəbzlər əmlakın alınması üçün hesabatlı məbləği olan şəxslər tərəfindən verilir.

Komissiya mühasibat məlumatlarının düzgünlüyünü, kassada olan pul vəsaitlərinin, müxtəlif qiymətlilərin və sənədlərin faktiki mövcudluğunu tam yenidən hesablama yolu ilə yoxlayır.

Pul vəsaitlərinin qalığı kassa kitabındakı mühasibat qeydləri ilə tutuşdurulur. Kassa kitabının avtomatlaşdırılmış şəkildə aparılması şəraitində kassa sənədlərinin işlənməsi üçün proqram təminatının düzgün işləməsi yoxlanılmalıdır.

Təşkilatın kassasında yerləşən pul vəsaitlərinin və pul sənədlərinin (nağd pullar, möhürlər, çeklər, çek kitabçaları və s.) faktiki mövcudluğunun inventarizasiyasının nəticələrini əks etdirmək üçün ilkin uçot sənədlərinin vahid formasından istifadə olunur.

İnventarlaşdırmanın nəticələri.

İnventarizasiyanın nəticələrinə görə iki nüsxədə akt tərtib edilir, komissiyanın bütün üzvləri, o cümlədən qiymətlilərin mühafizəsinə cavabdeh olan şəxslər tərəfindən imzalanır və təşkilat rəhbərinin diqqətinə çatdırılır. Aktın bir nüsxəsi təşkilatın mühasibatlığına verilir, ikincisi isə maliyyə məsul şəxsə qalır.

Maddi məsul şəxslər dəyişdirilərkən üç nüsxədə akt tərtib edilir. Bir nüsxəsi dəyərləri təhvil vermiş maddi məsul şəxsə, ikincisi dəyərləri qəbul etmiş maddi məsul şəxsə, üçüncüsü isə mühasibatlığa verilir. İnventarlaşdırma zamanı pul vəsaitlərinin və pul sənədlərinin qəbulu və verilməsi əməliyyatı

yatları aparılmır. İntentar komissiyasının tam olmayan tərkibi ilə inventarın aparılmasına yol verilmir. Aktda heç bir silmə və ləkələrə icazə verilmir. Düzəlişlər komissiyanın üzvləri və maliyyə məsul şəxs tərəfindən müzakirə edilir və imzalanır.

Təşkilatın kassasında vəsait çatışmazlığı və ya artıqlığı aşkar edildikdə, onların miqdarı və baş vermə şəraiti aktda göstərilir. Maliyyə məsul şəxslər izahat verməlidirlər. Müəyyən edilmiş nağd pul çatışmazlığı maliyyə məsul şəxsdən - təşkilatın kassirindən bərpa edilir. Müəyyən edilmiş pul vəsaitlərinin artıqlığı mühasibat uçotuna qəbul edilir (kassada uçota alınır) və təşkilatın maliyyə nəticələrinə daxil edilir.

Təşkilatın kassasının yoxlanılması və kassa intizamına riayət olunması da bağlanmış müqavilələrə uyğun olaraq təşkilatların təsisçiləri və auditorları (audit firmaları) tərəfindən həyata keçirilir. Eyni zamanda pul və qiymətli əşyaların təhlükəsizliyinin təmin edilməsi məsələsinə də xüsusi diqqət yetirməlidirlər.

Təşkilatlar tərəfindən nağd əməliyyatların aparılması prosedurunun tələblərinə riayət olunmasının sistemli şəkildə yoxlanılması da banklara həvalə edilir. Təşkilatlar bankların tələbi ilə kassa intizamına riayət olunmasını yoxlamaq üçün bütün lazımi sənədləri təqdim etməyə borcludurlar. Daxili işlər orqanları öz səlahiyyətləri daxilində kassaların və kassa məntəqələrinin texniki möhkəmliyini yoxlayır, təşkilatda pul və qiymətliyərin mühafizəsi üçün şəraiti təmin edir.

Müəssisələr xidmət göstərən banklarla razılaşdırılmış qaydada və müddətlərdə kassada olan nağd pul qalığında müəyyən edilmiş həddən artıq bütün nağd pul vəsaitlərini banka təhvil verməyə borcludurlar. Nağd pullar sonradan banka təhvil vermək üçün bankların gündüz və axşam kassaları-

na, inkassatorlara və müəssisələrdəki müştərə kassalara, habelə bağlanmış müqavilələr əsasında bank hesablarına köçürülmək üçün rabitə müəssisələrinə təhvil verilə bilər. Daimi nağd gəliri olan müəssisələr onlara xidmət göstərən banklarla razılaşdırılaraq onu əmək haqqına, sosial və əmək müavinətlərinin ödənilməsinə, kənd təsərrüfatı məhsullarının alınmasına, əhəli-dən qab və əşyaların alınmasına xərcləyə bilər, lakin pul vəsaiti olmayan kassalarında gələcək xərclər üçün müəyyən edilmiş limitlərdən artıq nağd pul toplamaq hüququ yoxdur. Təşkilatların kassalarında yalnız əmək haqqı, sosial sığorta müavinətləri və təqaüdlər üçün müəyyən edilmiş həddən artıq nağd pulu 3 iş günündən çox olmayaraq saxlamaq hüququ vardır.

Ezamiyyətlərlə bağlı xərclər haqqında hesabat müqabilində nağd pulun verilməsi bu məqsədlər üçün ezamiyyətdə olan şəxslərə ödənilməli olan məbləğlər çərçivəsində həyata keçirilir. Hesabat üzrə nağd pulu almış şəxslər verilmiş müddət bitdikdən sonra və ya ezamiyyətdən qayıtdıqları gündən ən gec 3 iş günündən gec olmayaraq xərclənmiş məbləğlər barədə hesabat təqdim etməli, müəssisənin mühasibat uçotunu və onlar üzrə yekun hesablaşma aparmalıdırlar. Hesabat üzrə nağd pulun verilməsi konkret məsul şəxsin ona əvvəllər verilmiş avans ödənişi barədə tam hesabatı əsasında həyata keçirilir.

Beləliklə, yuxarıda qeyd edildiyi kimi, sənaye müəssisələrində maliyyə vəsaitlərinin və hesablaşma proseslərinin uçotunun faydalı təşkili böyük əhəmiyyət kəsb edir. Aydın ki, mühasibat uçotundan faydalananlar maliyyə hesabatlarından mühüm məlumatlar toplayır və bu məlumatlar əsasında qaydalar hazırlanır. Mühasibat uçotu sistemində hesabat formalarının tam qəbul edilmiş prinsiplərə malik standartlar toplusu

ilə əlaqələndirilməsi istifadəçilərə müvafiq, etibarlı və müqayisə edilə bilən məlumatlar əsasında düzgün qərarlar qəbul etməyə imkan verir.

Bazar iqtisadiyyatı şəraitində maliyyə hesabatının aşağıdakı mühüm vəzifələri var:

1. Hesabat müəyyən tələblərə cavab verməli və onlara uyğun hazırlanmalıdır;

2. Hesabat göstəriciləri etibarlı, ardıcıl, dəqiq və müqayisə edilə bilən olmalıdır;

3. Hesabat sadə, başa düşülən, vaxtında düzəliş edilməli və lazım gəldikdə təqdim edilməlidir.

Mərkəzi bank pul siyasətini həyata keçirən orqandır. Eyni zamanda, qeyd etməliyəm ki, real vəsaitlər açıq bazarda uçot və məcburi əməliyyatlardır. Tipik inzibati alətlərə standartlar, lisenziyalar, gəlirlilik və ticarət əlavələri, valyuta məhdudiyyətləri, ixracatçı satış komissiyaları və s. aiddir. Tənzimləmə metodunda iqtisadi oyunlar adlanan oyun qaydaları da mövcuddur. Həm hüquqi, həm də inzibati tənzimləmə üsulları iki hissəyə bölünür. Bu arada qeyri-iqtisadi metodu da unutmamaq olmaz. Bu üsullar əxlaqi inandırmadan istifadə etməlidir.

Nəticə

Təşkilatlarda kassa sadəcə nağd pulun qəbulu, saxlanması və verilməsi yeri deyil. Kassa həm də cari əməliyyatlar üzrə hesablaşmalara xidmət göstərir.

Kassanın işi ilə əlaqəsi olmayan şəxslərin girişi qadağan edilən təşkilat və ya müəssisədə kassa üçün təcrid olunmuş otaq ayrılmalıdır. Pul və digər qiymətli əşyalar otdavamlı metal şkaflarda və ya bəzi hallarda adi metal şkaflarda saxlanmalıdır.

Ədəbiyyat siyahısı

1. Azərbaycan Respublikasının Vergi Məcəlləsi. Bakı. "Hüquq ədəbiyyatı" 2011. 414 səh

2. H.A.Cəfərli., L.V.Məmmədova. İnflyasiya və onun maliyyə nəticələrinə təsirinə təhlili. Metodik vəsait. "İqtisad Universiteti" nəşriyyatı, Bakı-2013. - 32 səh.

3. H.A.Cəfərli. Təssərrüfat subyektlərində maliyyə sabitliyinin amilli təhlili. Metodik vəsait. «Elm və təhsil» nəşriyyatı, Bakı-2011. – 67 səh.

4. Mahmudov İ.M., T.Ş. Zeynalov., N.M. İsmayılov. İqtisadi təhlil. "İqtisad Universiteti" nəşriyyatı, Bakı-2011. -794 s.

5. Müslümov S.Y., Kazımov R.N. "Maliyyə təhlili". Dərslik: Bakı, "CBS", 2012. 246 s.

6. S. M. Səbzəliyev, Y. Mustafayev, N. Musayeva "Mühasibat hesabatı", Bakı- 2014

7. Губарев В.Г. Основы бухгалтерского учета. – Москва - Ростов-на-Дону: Март, 2005. – 540 с.

8. Кондраков Н.П. Бухгалтерский учет. – Москва: Инфра-М, 2005.- 592 с.

**Хатира Вели кызы Гурбанова д.ф.н.э.
Гусейн Гасан оглы Джафаров Магистрант
Бахрам Галиб оглы Глузаде Магистрант
Вели Тофик оглы Гумбатов Магистрант**

Нормативное регулирование кассового учета на предприятиях

Резюме

Выход Азербайджанской Республики на мировой рынок – неоднозначный и сложный процесс. В современном мире экономических отношений между предприятиями отсутствие доверия между партнерами часто резко увеличивает потребность в достоверной информации.

Известно, что система учета постоянно меняется и совершенствуется в соответствии с практическими требованиями прикладной среды. Однако глобализация экономики является и светской чертой деловых отношений. В основном это связано с глобализацией финансовой информации в крупных компаниях. Финансовая информация, содержащая эту информацию, также должна быть изменена и приведена в соответствие с принятыми мировыми стандартами. Область кассового учета требует от бухгалтера не только знаний, внимательности, аккуратности, но и врожденных черт характера - внимательности и педантичности.

Ключевые слова: денежные средства, регулирование, коммерческие, обязательства, бухгалтерский учет.

**Khatira Vali gizi Gurbanova PhD.
Huseyn Hasan oglu Jafarov Master
Bahram Galib oglu Gluzade Master
Vali Tofiq oglu Humbatov Master**

Normative regulation of cash accounting in enterprises

Summary

The entry of the Republic of Azerbaijan into the world market is an ambiguous and complex process. In today's world of economic relations between enterprises, the lack of trust between partners often dramatically increases the need for reliable information.

It is known that the accounting system is constantly changing and improving in accordance with the practical requirements of the application environment. However, the globalization of the economy is also a secular feature of business relations. This is mainly due to the globalization of financial information in large companies. Financial information containing this information should also be modified and brought into line with accepted world standards.

The field of cash accounting requires from the accountant not only knowledge, attentiveness, accuracy, but also innate character traits - attentiveness and pedantry.

Keywords: cash, regulation, commercial, liabilities, accounting.

Daxil olub: 17.02.2022

Nihad İlham oğlu Tağızadə

Azərbaycan Dövlət İqtisad Universiteti (UNEC)

Beynəlxalq Magistratura və Doktorantura mərkəzinin Magistrantı

E-mail: nihadtagizad@gmail.com

Elmı rəhbər: **Niyazi Əlikram oğlu Həsənov**

QARABAĞIN İŞĞALDAN AZAD OLAN RAYONLARINDA BİZNES STRATEGİYASININ SƏMƏRƏLİ QIYMƏTLƏNDİRİLMƏSİ MEYARLARI

Xülasə

Məqalədə, Qarabağın işğaldan azad olunan rayonlarında biznes strategiyasının səmərəli qiymətləndirilməsi meyarları, ərazidə fəaliyyət göstərəcək təşkilatlar tərəfindən hazırlanacaq strategiyaların müvafiq tələblər əsasında seçilməsi və həyata keçirilməsi məsələləri təhlil edilmişdir.

Açar sözlər: Strategiyanın qiymətləndirilməsi, Biznes strategiyası, Demografik struktur, Strateji ittifaqlar.

UOT: 33

JEL: R22

Giriş

İdarəetmə aparatının əsas vəzifəsi onun fəaliyyət göstəricilərini yaxşılaşdırmaq üçün idarə olunan obyektə fəal təsir göstərməsidir. Sistemin məqsədindən və onun fəaliyyət şəraitindən asılı olaraq müxtəlif göstəricilər səmərəlilik meyarı kimi çıxış edə bilər.

Bu məqamda fəaliyyətin qiymətləndirilməsi meyarları, əsasən bütün iqtisadi ədəbiyyatlarda qeyd edildiyi kimi, menecerin effektivliyi onun idarəetmə fəaliyyətinin nəticələri və ilk növbədə, konkret idarəetmə şəraitində qarşıya qoyulmuş strateji məqsədlərə nail olunması ilə xarakterizə olunur. Müəyyən bir idarəetmə vəziyyətində menecerin fəaliyyətinin nəticəsi belə meyarlara görə qiymətləndirilir [1. s. 436].

Qarabağın işğaldan azad olan rayonlarında biznes strategiyasının səmərəli qiymətləndirilməsi meyarları əsasən, idarəetmənin nəticəsinə əsaslanan bir təcrübə olduğu üçün maraqlı sual yaranır ki, hər bir strategiya işğaldan azad olunmuş ərazilərdə uğurun əldə edilməsinə necə təsir

edə bilər? Məhz bu baxımdan mövcud sual günün əsas tələbi hesab edilə bilər.

Qarabağın işğaldan azad olunan rayonlarında biznes strategiyasının səmərəli qiymətləndirilməsi meyarlarına əsasən, ərazidə fəaliyyət göstərəcək təşkilatların rəhbərlərinin strategiyanın hazırlanmasında, seçilməsində və həyata keçirilməsində birbaşa iştirak etmələri və məsuliyyət daşmalarını daxildir. Məhz strategiya yeni məhsulların aqibətini, yeni bazarlara çıxışın taleyini müəyyən edir, digər təşkilatlarla birləşmə və ya onların biznes fəaliyyətinin mənimsənilməsi yollarını müəyyənləşdirir, qanunla qadağan olmayan, strateji ittifaqlar yaradır və digər istiqamətlərdə fəaliyyət göstərir.

Qarabağın işğaldan azad olan rayonlarında biznes strategiyasının səmərəli qiymətləndirilməsi

Qarabağın azad olunan rayonlarında biznes strategiyasının səmərəli qiymətləndirilməsi əsasən orada fəaliyyət göstərəcək təşkilatların uğuruna təsir edən strategiya-

nün səmərəliliyi aşağıdakı amillərlə müəyyən edilməlidir:

- xarici mühitə uyğunluq;
- zamanın təsiri;
- xarici və daxili fəaliyyətə diqqət yetirmək;
- sürət və qətiyyətli hərəkət.

Qarabağın işğaldan azad olunan rayonlarında biznes strategiyasının səmərəli qiymətləndirilməsi əsasən müvəffəqiyyətli hesab edilən firma və ya şirkətlər, təşkilatlar tərəfindən istehsal edilən məhsulun, istehlakçılar tərəfindən verilən müvafiq fikrə əsaslanaraq, ehtiyacları ən səmərəli şəkildə ödəyən, yəni təklifi rəqabət üstünlüyü olan firma və ya şirkətlərə vermək daha çox məntiqli uyuşdur. Öz növbəsində bazarın tələbatı xarici mühitlə və əhalinin demografik strukturunda dəyişikliklərlə, iqtisadi rifah səviyyəsi ilə, texnologiya, siyasət, eləcə də mədəniyyət və dəyərlərdəki dəyişikliklərin formalaşması ilə bağlıdır.

Uğurdan daha tez dəyişən müvafiq bir amil yoxdur. Biznes də təbiət kimi darvinizm qanunlarına görə inkişaf edir. "Təşkilati darvinizm" anlayışına görə, ətraf mühit yalnız xarici amillərdəki dəyişikliklərə ən yaxşı şəkildə uyğunlaşa bilən firma və ya şirkətlərin sağ qalmasını müəyyən edir. Müvafiq olaraq, müvəffəqiyyət firma və ya şirkətin bazara uyğunlaşma qabiliyyəti ilə və onun rəhbərliyinin ətraf mühitdəki dəyişikliklərə adekvat strategiya hazırlamaq bacarığı ilə müəyyən edilir [2. S. 332].

Səmərəlilik və mənfəət hər hansı bir strategiyanın əsaslandığı iki anlayış ilə bağlıdır. Uğurlu olmalı və uzunmüddətli perspektivdə məqsədlərinə çatmaq üçün firma və ya şirkət həm səmərəli, həm də təsirli olmalıdır [3. S. 193].

Qarabağın işğaldan azad olunan rayonlarında biznes strategiyasının səmərəli qiymətləndirilməsi meyarlarını müəyyən

etmək üçün, səmərəlilik (məhsuldarlıq) kriteriyası firma və ya şirkətin iqtisadi fəaliyyətinin xarici göstəricisidir ki, bu da idarəetmə sahəsində məşhur amerikalı mütəxəssis P. Drukerin obrazlı ifadəsində "lazımi, zəruri işlərin görülməsinin nəticəsidir". Təşkilatın fəaliyyət göstərməsi onun yaşaması və uğur qazanması üçün vacibdir.

Müvəffəqiyyətli şirkətlər ətraf mühitdə bəzi vacib ehtiyacların ödənilməsinə diqqət yetirirlər və əlbəttə bu məsələ işğaldan azad olunan rayonlarda biznes strategiyasının səmərəli qiymətləndirilməsi meyarlarını müəyyən etmək üçün vacib amil hesab edilir. Çünki, nəzərdən keçirilən göstəricinin mahiyyəti, istehlakçıların tələbatının öyrənilməsi, müvafiq tələbatlarda ola bilən dəyişikliklərə reaksiya vermək qabiliyyətinin olması, habelə istehlakçıların ehtiyaclarını ödəmək üçün yeni mənbələr və vasitələrin axtarışı ilə əlaqəli innovasiyalar burada mühüm əhəmiyyət kəsb edir. Unutmaq olmaz ki, performans ölçü kimi və əsasən kəmiyyətə qiymətləndirmək çox çətindir, xüsusən də firma, şirkət və ya təşkilat daxili göstəricilərinə əsasən səmərəsizdirsə.

Səmərəlilik (daxili məhsuldarlıq) firmaların, şirkətin və ya dövlət təşkilatının təsərrüfat fəaliyyətinin daxili göstəricisidir ki, bu da "lazımlı və zəruri şeylərin düzgün yaradılmasının" nəticəsidir. Bu göstərici fəaliyyətin nəticələrini (istehsalın həcmi, mənfəət və s.) məsrəflərlə (işçi qüvvəsi və ya aktivlər) əlaqələndirir. Buna görə də, işğaldan azad olunan rayonlarda biznes strategiyasının səmərəli qiymətləndirilməsi meyarlarının faydalılığını ölçmək, ehtiyac olduqda modernləşdirmək lazımdır və prosesi bu mərhələdə etmək daha asandır [4. S. 346].

Təşkilatın uğurunun iki komponenti – nəticələrin qoyulan məqsədlərə uyğun və

səmərəli olması, firmanın, şirkətin və ya dövlət təşkilatının müvafiq strategiyasının səmərəli olub-olmamasını qiymətləndirmək üçün zəruri meyarlardan biri kimi "ümumi fəaliyyət" anlayışını mahiyyətə müəyyən etmək vacibdir. . Qlobal dünyada bu konsepsiyanın mahiyyətini açmaq üçün ümumi şərti düsturdan istifadə etmək lazımdır:

$$\dot{U}P = B_i \times D_i$$

Burada:

$\dot{U}P$ - ümumi performans səviyyəsi;

B_i - bazar imkanlarından istifadə dərəcəsini müəyyən edən fəaliyyət səviyyəsi;

D_i - daxili imkanlardan istifadə dərəcəsini təyin edən səmərəlilik səviyyəsidir.

Bu günün dinamik bazarlarında mövcud olan şiddətli rəqabət mühiti sürətli və qətiyyətli strategiyaların hazırlanması uğrunda mövcud olan mühüm amillərin və meyillərin öyrənilməsini tələb edir. Bu baxımdan biz zamanın rəqabətdə əsas silaha çevrildiyinin şahidi olururuq.

Ən qısa müddətdə malların dizaynını, istehsalını və paylamasını bilən, istehlakçı tələblərinə anında cavab verən firma və ya şirkətlər, özlərinə nisbətə "ləng" hərəkət edən rəqiblərindən daha böyük bazar payına sahib ola bilər və bu baxımdan, orta hesabla böyük gəlirlər əldə etməyi bacarırlar. . Sürətli hərəkət etmək uğur üçün zəruri olsa da, qənaətbəxşedici şərt deyil. Strateji vəzifələrin icrası üçün ehtiyatların səmərəli cəlb edilməsi qətiyyət tələb edir və bu mühüm addımdır.

Unutmaq olmaz ki, firma və ya şirkətin uğur qazanması yaxşı düşünülmüş strategiyadan və onun həyata keçirilmə prosesini yüksək keyfiyyətlə icra etməkdən çox asılıdır. Bu məqamda bir önəmli məsələni də unutmaq olmaz ki, təkə işlənmiş strategiya uğura zəmanət vermir [5. S. 449].

Mükəmməl mühərrik konstruksiyası olan bir təyyarə keyfiyyətsiz yanacaqla doldurulduqda uça bilmədiyi kimi, inkişaf strategiyasını hazırlayan firma və ya şirkət də müvafiq tədbirlər həyata keçirməsə digər idarəetmə funksiyalarında (təşkilat, motivasiya, nəzarət və s.) səhvlər və ya səmərəsizliyə görə uğursuzluğa düşər ola bilər. Yaxşı strategiya, onun səmərəli fəaliyyət vasitəsi ilə icra edilən, məharətlə həyata keçirilməsi nəzərdə tutulan, üfüqdə qoyulmuş nəticələrə nail olmaq üçün çox lazımlı hesab edilir.

Güclü strategiya hazırlana bilər, lakin həyata keçirilə bilməz və ya orta səviyyəli strategiya uğurla həyata keçirilə bilər. Hər iki hal firma və ya şirkətin bütün mövcud imkanlardan istifadə etmədiyinə bir işarədir.

Qarabağın işğaldan azad olunan rayonlarında biznes strategiyasının səmərəli qiymətləndirilməsi meyarlarının strateji səmərəlilik baxımından firma və ya şirkətlərdə yüksək performansla nail olması vacib məsələdir. Bu anlayışlar müxtəlif üsullarla həyata keçirildiyi üçün onları ayırd etməyi bacarmaq lazımdır.

Bu ərazilərdə aparılacaq əməliyyatların səmərəliliyi oxşar fəaliyyətləri rəqiblərdən daha yaxşı yerinə yetirməklə bağlıdır. İndiki vəziyyətdə firma və ya şirkətlər üçün bazarda lider mövqe tutmaq getdikcə çətinləşir. Ən yüksək gəlirliliyə nail olmaq üçün bazarda fəaliyyətin səmərəliliyini daim təkmilləşdirmək belə kifayət deyil [6. S. 130].

Strateji mövqeləşdirmə rəqiblərdən fərqli fəaliyyətlərin həyata keçirilməsi və ya oxşar fəaliyyətlərin həyata keçirilməsidir, lakin burada müxtəlif yollardan istifadə edilməlidir. Səmərəli fəaliyyəti təmin etməklə ən yaxşı nəticələrə nail olmaq üçün menecerlər strategiyasının məqsəduyğun

qiymətləndirilməsi meyarlarını müəyyən etməli və keyfiyyətli idarə etmə proqramlarından müsbət istifadə etməklə səmərəliliyi artırmalıdırlar. Əsas rəqiblərlə performansın müqayisəsini aparmaqla, idarəetmədə ən son müasir texnologiyaları və yanaşmaları tətbiq etməklə, fəaliyyət göstərəcək firma və ya şirkətlər təşkilatı formanı inkişaf etdirməlidirlər.

Səmərəli olan potensial strategiyanın aşağıdakı əsas xüsusiyyətlərini vurğulamaq bu məqamda yerinə düşər:

➤ seçilmiş strategiyanın məntiqi əsasdən düzgün olması və bura səmərəli strategiyanın qütblərini bilmək və anlamaq bacarığı daxildir;

➤ situasiya nəzərə alınmaqla, yanaşma nöqtəyi-nəzərindən səmərəli strategiya həmişə müəyyən bir konkret vəziyyətin xüsusiyyətlərini müəyyən etməklə firma və ya şirkətin gələcək strateji uğurunun əsas amillərinə inteqrasiya edir;

➤ strategiyanın unikallığı isə müvafiq biznesin uğurlu olması üçün təşkilatın taktikası onu əsas rəqiblərdən fərqləndirəcək güclü məzmunla malik olan müvafiq amillərə sahib olması mühüm məsələ hesab edilir;

➤ strateji fürsət kimi gələcəkdə qeyri-müəyyənlik baxımından firma və ya şirkətin xarici mühiti daha sürətli və gözlənilməz şəkildə dəyişir və bu baxımdan, üstəlik, hər bir dəyişiklik gələcək uğura nail olmaq üçün həm təhlükələr, həm də yeni əlavə imkanları özündə daşıyır;

➤ çevik adekvatlıq göstərməklə, xarici mühitin verdiyi imkanları həyata keçirməsi üçün onun öz strateji dəyişikliklərinin xarici dəyişikliklərə adekvat olmasını unutmaq olmaz.

Azad edilmiş ərazilərdə strateji cəhətdən səmərəli fəaliyyət göstərən firma

və ya şirkətlərin uğuruna təsir edən amillər

Unutmaq olmaz ki, Qarabağın işğaldan azad olunan rayonlarında biznes strategiyasının səmərəli qiymətləndirilməsi meyarlarının öyrənilməsində uğura aparan yol parlaq şəkildə həyata keçirilən strategiyalarla sıx bağlıdır. Strateji istiqamətdə fəaliyyət göstərən firma və ya şirkətlərin uğuruna təsir edən amillər müasir mərhələdə əsaslı təhlil tələb edir.

Bazarda məhsulun inkişafı modeli eyni vaxtda bir neçə strategiyadan istifadə etməyə imkan verir. Bu, güclü satış artımı üçün ən uyğun strategiyaların mövcud və ya yeni bazarlarda mövcud və ya yeni məhsulların satılması qərarı ilə müəyyən edilə bilər [7. S. 519].

Bu baxımdan menecerlərə bir strategiya haqqında qərar verməkdə kömək etmək üçün hazırlanmış bir çərçivə mövcud olmalıdır və eyni zamanda bu çərçivə diaqnostika vasitəsi kimi xidmət etməlidir. Matrisi böyüyən bazarda bir firma və ya şirkətin mümkün strategiyalarını təsvir etmək üçün nəzərdə tutulmalıdır.

Aşağıda strategiya seçmək üçün tövsiyələr bunlardan ibarətdir:

1. Fəaliyyətin yaxşılaşdırılması strategiyası (yəni bazara daxil olmaq). Bu strategiyayı seçərkən firma və ya şirkətə mövcud bazarlarda mövcud mallar üçün marketing tədbirlərinə diqqət yetirmək tövsiyə olunur və bunlarda:

a) firma və ya şirkətin hədəf bazarını öyrənmək;

b) məhsulların təşviqi və mövcud bazarda fəaliyyətin səmərəliliyini artırmaq üçün tədbirlər hazırlamaq.

2. Əmtənin Genişlənməsi (Məhsulların İnkişafı). Bu satışları artırmaq üçün yeni məhsulların hazırlanması və ya mövcud məhsulların təkmilləşdirilməsi strategi-

yasıdır. Firma və ya şirkət bazar boşluqlarını tapmaq və doldurmaqla artıq məlum olan bazarda belə bir strategiya həyata keçirə bilər. Unutmaq olmaz ki, bu halda gəlir gələcəkdə bazar payını saxlamaqla təmin edilə bilər. Firma və ya şirkətlər tanış bazarlarda fəaliyyət göstərdiyi üçün bu strategiya riski minimuma endirmək baxımından ən üstün hesab edilir.

3. Bazarın inkişafı strategiyası. Bu strategiya artıq mənimsənilmiş mallar üçün yeni bazar və ya yeni bazar segmentinin tapılmasına yönəldilməlidir. Bu məqamda və bu əsaslarla gəlir coğrafi bölgə daxilində və xaricində satış bazarını genişləndirməklə əldə edilir. Belə bir strategiya əhəmiyyətli xərclərlə əlaqələndirilir və hər ikisi əvvəlkindən daha risklidir, lakin daha sərfəlidir. Bununla belə, yeni coğrafi bazarlara birbaşa daxil olmaq çətindir, çünki onlar başqa şirkətlər tərəfindən artıq zəbt edilib.

4. Şaxələndirmə strategiyası. Bu strategiya yeni bazarların inkişafı ilə eyni vaxtda yeni məhsul növlərinin hazırlanmasını nəzərdə tutur. Unutmaq olmaz ki, bu halda, əmtənin hədəfi bazarda fəaliyyət göstərən bütün firma və ya şirkətlər üçün yalnız müəyyən təsərrüfat subyekti kimi yeni ola bilər. Belə bir strategiya uzaq gələcəkdə firma və ya şirkətin mənfəətini, inkişafını və sabitliyini təmin edir, lakin bu, ən riskli və bahalı strategiya hesab edilir.

Müvafiq matris ilə planlaşdırmadan istifadənin üstünlükləri aydınlıq üçün çox lazımdır və istifadəni asan edir. Tərtib edilmiş hər hansı matrisə uyğun olaraq planlaşdırmadan istifadənin çatışmazlıqları iki xüsusiyyət (məhsul - bazar) kontekstində böyüyə bilər bunlar isə, birtərəfli istiqamətləndirmə və məhdudiyətlərdir [8. S. 206].

Əslində biznes sahəsini üç ölçüdə müəyyən etmək məntiqə daha çox uyğundur və aşağıdakı şəkildə təklif edilə bilər:

- xidmət göstərilən alıcı qrupları;
- alıcıların ehtiyacları;
- məhsulun hazırlanması və istehsalında istifadə olunan texnologiyalar.

Ümumi məhsuldarlığın iki komponentinin nisbəti matrisdə aydın şəkildə əks olunmuşdur və bunlar Qarabağın işğaldan azad olunan rayonlarında biznes strategiyasının səmərəli qiymətləndirilməsi meyarlarını müəyyən edərkən istifadə oluna bilər. Aşağıda tərtib etdiyimiz matrisdə bu məsələ aydın şəkildə öz əksini tapmışdır (Matris-1).

İşğaldan azad olunan rayonlarda biznes strategiyasının səmərəli qiymətləndirilməsi meyarlarını müəyyən etmək üçün əsasən, bazarda açıq şəkildə tələb olunmayan məhsulların istehsalı, xidmətlərin göstərilməsi və müvafiq olaraq bu istehsalın və səmərəliliyin səviyyəsini artırmaq üçün hər hansı lazımsız səylər mənasızdır. Digər tərəfdən, tələb olunan malların aşağı səmərəliliyi ilə istehsalı (yüksək xərclər, yüksək qiymətlər) rəqabət qabiliyyətinin aşağı düşməsinə və nəticədə bazar payının həmin firma və ya şirkət üçün azalmasına gətirib çıxara bilər.

Unutmaq olmaz ki, mədəniyyət sektorunda sərfəlilik meyarları mühüm əhəmiyyət kəsb edir və bu gün bu məsələ çox aktualdır. XX əsrin son üçdə birində baş verən mədəniyyətin instrumental rolunun tədricən artması ilə bir şəhər, rayon, ölkə səviyyəsində mədəniyyətin iqtisadi səmərəliliyinin qiymətləndirilməsində yanaşma və meyarların dairəsi genişlənməkdədir [9. S. 132].

Hesablamalar göstərir ki, mədəniyyət sahəsində təşkilatların kompleks ölçmə sxemlərinə xərclər getdikcə artmaqdadır. Bu isə mədəniyyət və incəsənət sahəsində idarəetməni daha aktual edir. Bu istiqamətdə tanınmış alimlərin fikirlərinə istinad etsək görərik ki, səmərəli strategiyanın ha-

zırlanması artıq günün ən aktual problemlərindən biri hesab edilir.

Ümumi performans matrisi

(Matrisa-1)

XARİCİ MƏHSULDARLIQ	Müsbət nəticəli	Lazımı əmtəələrin düzgün istehsalı	Lazımı əmtəələrin düzgün olmayan istehsalı
	Mənfi → nəticəli	Lazımı əmtəələrin düzgün istehsalı	Lazımı əmtəələrin düzgün olmayan istehsalı
		Səmərəli	Qeyri səmərəli

Bir növ portfel istiqamətində tərtib edilmiş matrislər, böyüyən bazarda müvafiq olaraq bir firma və ya şirkətin ən səmərəli mümkün strategiyalarını təsvir etmək üçün, strateji idarəetmə mütəxəssisləri tərəfindən hazırlanmış matrislər ola bilər. Hesab edirik ki, böyümə istiqamətlərini seçərkən bir firma və ya şirkət üçün bu məsələlər mühüm əhəmiyyət kəsb edir.

Təklif edilən matrisi qiymətləndirmək üçün ilk vacib meyar texnologiya və marketingdə sinergik səmərədən istifadə etməklə nəzərdən keçirilən sənayenin, kənd təsərrüfatının, firmanın və ya şirkətin ümumi istiqamətinə uyğunluğunun nəzərə alınmasıdır. Digər seçim meyarları sənayenin cəlbədiciliyi və biznesin rəqabətdə gücüdür [10. S. 533].

Qarabağın işğaldan azad olunan rayonlarında biznes strategiyasının səmərəli qiymətləndirilməsi meyarlarının müəyyən edilməsində bençmarkinqdən istifadə etməklə təşkilatın ölçüsündən, biznes sahəsindən və coğrafi mövqeyindən asılı olmayaraq ən yaxşı nümunələri tapmaq, qiymətləndirmək və onlardan öyrənməyə

DAXİLİ MƏHSULDARLIQ

yönlənmiş sistemli fəaliyyətdən də istifadə etmək olar [11. S. 9].

Bençmarkinqin məqsədi tədqiqat əsasında sahibkarlıq uğurunun ehtimalını etibarlı şəkildə müəyyən etməkdir. Bençmarkinqin tətbiqi logistika, marketing, kadrların idarə edilməsi, maliyyə menecmentində geniş yayılmışdır, yəni müəssisəyə münasibətdə müqayisə onun fəaliyyətinin demək olar ki, bütün sahələrini əhatə edir. Bu mənada, müqayisə başqalarının bizdən daha yaxşı nə etdiyini kəşf etmək sənəti olaraq qalır. Hal-hazırda, bir çox fərqli müqayisə növləri var, bunlar arasında aşağıdakılar ən çox istifadə olunanlardır:

- proses bençmarkinqi - oxşar proseslərdə xüsusiyyətləri mükəmməl olan müəssisələrlə müqayisə etmək üçün müəyyən göstəricilərin və funksionallığın dəyişdirilməsi üzrə fəaliyyətlər;
- performans müqayisəsi - məhsul və xidmətlərin qiymətləndirilməsi vasitəsi ilə rəqib firmaların rəqabətli mövqelərini müqayisə edir;
- strateji müqayisə - bazarda mövcud olan rəqabət proseslərinin öyrənilməsinə

yönəlidir və müxtəlif sənaye sahələrində fəaliyyət göstərən biznes firmaları və ya şirkətləri adətən təhlil edilir.

Bununla belə, praktikada həyata keçirilmə üsullarını nəzərə alaraq tətbiq edirlər və bu kimi müqayisə növləri tətbiq edilir:

- daxili müqayisə - biznes proseslərində oxşar olan istehsal bölmələrinin xüsusiyyətlərini müqayisə etməklə təşkilat daxilində aparılan müqayisə;
- rəqabət qabiliyyətinin müqayisəsi - müəssisənin xüsusiyyətlərinin ölçülməsi və onların müqayisəsi.

Nəticə

Qarabağın işğaldan azad olunan rayonlarında biznes strategiyasının səmərəli qiymətləndirilməsi meyarlarını müəyyən etmək üçün yazdığımız bu məqalədə apardığımız təhlillərin ümumi **nəticəsini** aşağıdakı kimi ümumiləşdirmək olar:

- firma və ya şirkətlərin mümkün olan ən yüksək nəticələrə nail olması üçün bazar imkanlarını tam şəkildə həyata keçirmək lazımdır;
- daxili səmərəliliyin ən yüksək səviyyəsini təmin etmək lazımdır;
- hər iki göstəriciyə diqqət yetirməklə müvafiq əhəmiyyətli idarəetməyə strateji yanaşma nöqtəyi-nəzərindən firma və ya şirkət ilk növbədə strateji baxımdan müsbət nəticəli olmalı və yalnız bundan sonra səmərəli olması əsas kimi götürülməlidir.
- müvafiq uyğun strategiyalar seçmək üçün elmi tövsiyələrə əsaslanmaq lazımdır;
- fəaliyyətin yaxşılaşdırılması strategiyasından istifadə etməklə firma və ya şirkətlərin mövcud bazarlarda mövcud mallar üçün marketing tədbirlərinə daha yaxşı diqqət yetirmək mühüm məsələdir;
- firma və ya şirkətlər tərəfindən müvafiq işlərə başlamamışdan öncə hədəf bazarını dərindən öyrənmək lazımdır;

- məhsulların təşviqi və mövcud bazarda fəaliyyətin səmərəliliyini artırmaq üçün öncədən lazımlı tədbirlər planı hazırlamaq lazımdır;
- əmtəənin genişlənməsi üçün yeni məhsulların hazırlanması və ya mövcud məhsulların təkmilləşdirilməsi lazımdır;
- firma və ya şirkətlərin müvafiq bazarda fəaliyyət göstərən münasib strategiyalarda riskini minimuma endirmək lazımdır;
- bazarın inkişafı strategiyasını təmin etməklə yeni bazar və ya yeni bazar segmentinin tapılmasına yönəldilməli olan tədbirləri həyata keçirmək lazımdır;
- coğrafi bölgə daxilində və xaricində satış bazarını genişləndirmək, müvafiq strategiyaya xərclər cəlb etməklə fəaliyyəti əlaqələndirmək və sərfəli mühiti işğaldan azad edilmiş ərazilərdə təmin etmək lazımdır;
- yeni coğrafi bazarlara birbaşa daxil olmaq problemini həll etmək lazımdır;
- şaxələndirmə strategiyasından istifadə etməklə yeni məhsul növlərinin hazırlanmasını təmin etmək lazımdır;
- gələcəkdə firma və ya şirkətlərin mənfəətini, inkişafını və sabitliyini təmin etməklə yeni və daha mütərəqqi strategiyalar tətbiq etmək lazımdır.

ƏDƏBİYYAT SİYAHISI:

1. Həsənov N.Ə. Biznesin strateji idarə edilməsi. Dərslük. Bakı. 2019. S. 436.
2. Azərbaycanın xarici iqtisadi əlaqələri: nailiyyətlər və perspektivlər (A.K.Ələsgərovanın ümumi redaktəsi ilə). Bakı, «Avropa» nəşriyyatı, 2015. S. 332.
3. Gənciyev G.Ə. və başqaları. Transmilli korporasiyalar. Bakı, «Elm», 2017. S. 193.
4. Əliyev T.N., Babayev M.T. Sahənin aktual iqtisadi problemləri (neft emalı və

neft-kimya). Dərs vəsaiti. Bakı, «Elm və təhsil», 2011 S. 346.

5. Kərimov X.Z. Strateji menecment. Bakı, «Təhsil» NPM, 2013. S. 449 s.

6. Şahbazov K.A., Məmmədov M.H., Nəsənov H.S. Menecment. Dərslik. Bakı, «Təhsil EİM», 2011.S. 130.

7. Ансофф И. Стратегическое управление: пер с англ/Научн ред.Л.И. Евенко.-М.; Экономика, 2013. С. 519.

8. Акмаева Р.И. Стратегическая планирование и стратегический

менеджмент. Учебное пособие. М.: Финансы и статистика, 2013. С. 206.

9. И.Н.Маврина. Стратегический менеджмент. Учебное пособие. Екатеринбург: УрФУ, 2014. С. 132. (Высшие образование).

10. Bülent Kobu. "Üretim Yönetimi". İstanbul, 2016. – 533 s.

11. <http://senaye.gov.az/>

Nihad İlham oğlu Tagizade

Azerbaijan State University of Economics (UNEC)

International Master's and Doctoral Center Master

E-mail: nihadtagizad@gmail.com

Effective evaluation criteria of business strategy in the liberated regions of Karabakh

Abstract

The article analyzes the criteria for effective assessment of business strategy in the liberated regions of Karabakh, the selection and implementation of strategies to be developed by organizations operating in the area on the basis of relevant requirements.

Keywords: Strategy evaluation, Business strategy, Demographic structure, Strategic alliances.

Нихад Ильхам оглы Тагизаде

Азербайджанский государственный экономический университет (UNEC)

Международный магистерский и докторский центр Мастер

E-mail: nihadtagizad@gmail.com

Эффективные критерии оценки бизнес-стратегии в освобожденных районах Карабаха

Резюме

В статье анализируются критерии эффективной оценки бизнес-стратегии в освобожденных районах Карабаха, выбор и реализация стратегий, которые должны быть разработаны организациями, действующими в этом районе, на основе соответствующих требований.

Ключевые слова: оценка стратегии, бизнес-стратегия, демографическая структура, стратегические альянсы.

Daxil olub: 12.02.2022

Sahib Raiq oğlu Rəhimli

Azərbaycan Respublikasının Prezidenti yanında

Dövlət İdarəçilik Akademiyasının doktorantı

E-mail: rahimlis175@gmail.com

SƏNAYENİN KLASTERLƏŞMƏSİNƏ DÜNYA ALİMLƏRİNİN VƏ ÖLKƏLƏRİNİN YANAŞMALARI

Xülasə

Məqalədə dünya alimlərinin sənayenin klasterləşməsinə yanaşmalarının təkamülü və müxtəlif ölkələrin klasterlərin inkişaf etdirilməsi sahəsində təcrübəsi qısa şəkildə təhlil edilir, inkişaf ənənələrinin spesifikasiyası baxımından xarici ölkələrdə sənaye qruplarının formalaşmasının modelləri nəzərdən keçirilir, AI-də rəqəmsallaşma, beynəlmilləşmə və yaşıl keçidin klaster qrupları üçün üç əsas prioritet olduğu vurğulanır.

Açar sözlər: klaster, klaster siyasəti, beynəlxalq klaster strukturları, innovasiya, rəqabət, klasterləşmə.

UOT: 691.1

JEL: A11

Giriş

Ərazinin iqtisadi məkanının təşkilinin səmərəliliyinin artırılması qloballaşma şəraitində dünya ölkələri iqtisadiyyatlarının müasir inkişafının ən mühüm problemlərindən biridir. Əmtəə və xidmətlərin yeni satış bazarları, əraziyə ixtisaslı kadrların və investisiyaların, o cümlədən xarici investisiyaların cəlb edilməsi uğrunda rəqabət daim güclənir. Bu problemin həlli istiqamətlərindən biri müəyyən ərazidə istehsalın təmərküzləşməsinin müxtəlif formalarının inkişaf etdirilməsidir ki, bu da təkcə regionun özünün deyil, həm də öz inkişafında aqlomerasiya effektindən istehsalda istifadə edən ayrı-ayrı müəssisələrin müəyyən rəqabət üstünlüklərini formalaşdırmağa imkan verir. Bu baxımdan son onilliklərdə klaster modeli dünyanın əksər ölkələrində prioritet mövqeləri tutmaqdadır. Sənayenin klasterləşməsi nəticəsində istehsal münasibətlərinin konfigurasiyasında baş vermiş dəyişikliklərlə əlaqədar əldə olunmuş nailiyyətlər sayəsində rəqabətqabiliyyətlilik köklü şəkildə dəyişmişdir. Bu, əsasən məhsuldarlıq və innovasiyalar; müəssisə miqyaslı problemlərin həlli; zəngin

ərazilərin nümayiş effektləri; müasir tip müəssisələrin yaradılması kimi məsələlərin həlli imkanları ilə bağlıdır. Buna görə də, sənayenin klasterləşməsinə böyük elmi və siyasi maraq göstərilməsi təsadüfi deyildir. Müvafiq olaraq bu məqalədə vəzifə klasterlərin müasir iqtisadi nəzəriyyədə və dünyaya ölkələrinin iqtisadi siyasətində dəyərini və rolunu müəyyən etməkdir.

Materiallar və müzakirələr

"Klaster" ingilis dilindən tərcümədə "qrup", "yığılma", "təmərküzləşmə" mənalarını verir. İqtisadi leksikonda geniş yayılmırdan əvvəl, bu anlayış uzun müddət dəqiq və təbiət elmlərində istifadə edilmişdir. Məsələn: riyaziyyat (çoxölçülü məlumatların klaster analizi), kibernetika (dispetçer sistemi ilə birləşdirilmiş eyni tip kompüterlərin hesablamaları), fizika, kimya və biologiya kimi elm sahələrində istifadə edilir.

Sənaye və ya regional klasterlərin öyrənilməsi uzun bir tarixə malikdir. Klaster müəyyən bir ərazidə bir-biri ilə qarşılıqlı əlaqəli olan müəssisələrin iqtisadi aqlomerasiya obyektini kimi sənətkarlıq istehsalı döv-

ründən məlum olsa da, iqtisadiyyatda klaster nəzəriyyəsi iqtisadi coğrafiya məcrasında inkişaf etmişdir.

Mütəxəssislər hesab edirlər ki, “klaster konsepsiyası boş yerdə yaranmayıb, onun XIX əsrin əvvəllərində D.Rikardo tərəfindən işlənib hazırlanmış müqayisəli üstünlüklər nəzəriyyəsindən qaynaqlandığı aydın görünür”

Lakin o da qeyd edilməlidir ki, hələ 1776-cı ildə A.Smit ixtisaslaşmanın, yəni bircins məhsulların istehsalının xüsusi texnoloji proses, xüsusi avadanlıq və kadri olan müstəqil sənaye sahələrində cəmləşdirilməsini və daha sonra onlar arasında məhsulların mübadiləsindən faydaların əldə edilməsini kəşf etmişdir. A.Smit “Xalqların sərvətinin mahiyyəti və səbəbləri haqqında tədqiqatlar”da qeyd edir ki, ixtisaslaşma əmək bölgüsü ilə yanaşı, məhsuldarlığın yüksəldilməsinin əsas amili, maliyyə rifahı naminə insanlar arasında təsərrüfat əməkdaşlığının ən ümumi formasıdır.

Klaster yanaşmasının meydana gəlməsi orta əmək ehtiyatları, sənaye resursları ilə yerli təminatı, bilik və məlumatların yayılmasını təmin etmək üçün eyni sahədə fəaliyyət göstərən firmaların lokallaşmasını tədqiq edən və bu fenomeni başa düşmək üçün aqlomerasiya yanaşmasını populyarlaşdıran Alfred Marşallın adı ilə əlaqələndirilir. A.Marşall klasterləri lokallaşdırılmış sənaye (localized industry) adlandırır [5]. Bir çox tədqiqatçılar hesab edirlərki, klaster yanaşmasının “sələfi” elə məhz A.Marşallın lokallaşdırılmış sənayesidir [12]. Bu, çox vaxt klasterin sinonimi kimi istifadə olunan ən məşhur və bəlkə də məna baxımından ən yaxın anlayışdır. Bu tədqiqatçıların fikirlərinə görə, məhz A. Marşall ilk dəfə özünün «İqtisad elminin prinsipləri» adlı əsərində firmaların məhsuldarlığının və onların fəaliyyətinin nəticələrinin bilavasitə onların yerləşdiyi yerdən və iqtisadi subyektlərinin coğrafi yaxınlığından asılı olduğunu empirik şəkildə sübut etmişdir. Mar-

şall qeyd edilən kitabında oxşar sənaye müəssisələrinin məkanda lokallaşması mənasını verən “sənaye rayonları” terminindən istifadə edir. Kiçik müəssisələrin aqlomerasiyasının davamlılığını izah etmək üçün iqtisadçı xarici qənaətlər və ya eksternalilər, yəni müəssisələrin coğrafi təmərküzləşməsindən əldə edilən aşağıdakı müsbət effektlər anlayışını daxil etdi: bilik və innovasiya mübadiləsindən əldə edilən effekt, əmək resurslarından birgə istifadədən əldə edilən effekt, tədarükçülərə sərbəst çıxış imkanının olmasından əldə edilən effekt (“satıcı -alıcı” zənciri).

A.Marşallın konsepsiyasına görə, istehsalın təmərküzləşməsi müxtəlif mürəkkəblik dərəcəsinə malik məhsulların istehsalında ixtisaslaşmış xeyli sayda şirkətlər arasında yekcins məhsulun istehsalının müxtəlif mərhələlərində formalaşan münasibətlərin xüsusi rolu ilə şərtlənir [6]. Müəllif sənaye rayonunun qarşılıqlı təsirlər mexanizmini alqı-satqı prosesindən çox, “konstruktiv kooperasiya” ilə müəyyən etmiş, onun əhəmiyyətini və hətta bu təşkilatlar üçün xidmət şəbəkələrinin qurulması imkanlarını qeyd etmişdir. Eyni zamanda, A.Marşallın fikrincə, sənaye rayonu çərçivəsində kiçik ölçülü bu prosesdən əldə edilən iqtisadi səmərə iri şirkətlərin miqyasında qənaətlə müqayisə oluna bilər.

Sonradan bir çox tədqiqatçılar Marşallın sənaye rayonları konsepsiyasını modernləşdirmiş və dəyişdirmişlər (M.Piore, C.Sabel, C.Bekattini və başqaları). XX əsrin 1970-ci illərində Q.Bekattini İtaliyanın timsalında sənaye dairələri nəzəriyyəsini işləyib hazırlamış, onu “sosial-ərazi fenomeni, təbiət baxımından və tarixən məhdud sahədə insanlar birliyinin və firmalar populyasiyasının eyni vaxtda fəal iştirakı” kimi səciyyələndirmişdir [13].

Sonralar (1890-1950) ədəbiyyatda “sənaye məhəllələri” (industrial districts) ifadəsi geniş yayıldı. Hal-hazırda daha populyar olan “klaster” termini xeyli sonra ortaya çıxmış və

klaster konsepsiyasının əsasını Marşallın təlimi təşkil etmişdir. Hesab edilir ki, “klaster” anlayışı iqtisadi münasibətlər nəzəriyyəsinə M.Porter tərəfindən daxil edilmişdir [15]. O, sahə və təşkilatlarda təsərrüfat əlaqələrinin strukturunu və səmərəliliyini təhlil etmək üçün “klaster” terminindən istifadə etmişdir. Klaster yanaşmasının banisi kimi M.Porter klasteri “müəyyən ərazidə fəaliyyət göstərən, rəqabət aparan, fəaliyyət ortaqlığı ilə səciyyələnən, bir-birini qarşılıqlı şəkildə tamamlayan coğrafi baxımdan qonşu olan və bir-biri ilə qarşılıqlı bağlı olan şirkətlər (istehsalçılar, təchizatçılar və s.) və onların fəaliyyəti ilə bağlı olan təşkilatlar qrupu (təhsil müəssisələri, dövlət orqanları, infrastrukturunu inkişaf etdirən şirkətlər)” kimi müəyyən edir [8]. Yuxarıdakı tərif iqtisadi-coğrafi vahid kimi klasterin mahiyyətini tam əks etdirir. Eyni zamanda, diqqət, bir qayda olaraq, klasterin təcrid olunmuş bir şey deyil, vahid sistemin bir hissəsi olduğuna yönəldilir. Burada öz növbəsində sistem çərçivəsində klasterlərin uğurlu fəaliyyətini şərtləndirən qarşılıqlı əlaqə və qarşılıqlı asılılıq mövcuddur.

M.Porter qeyd edir ki, ən rəqabət qabiliyyətli klasterlər o regionlarda formalaşır ki, burada tək-cə firmalar arasında deyil, həm də özəl firmalar və dövlət sektorunun xidmət tədarükçüləri (rəqabət üstünlüyünün vacib yerli mənbələri - məktəblər, universitetlər, elmi-tədqiqat mərkəzləri, vençur kapital və tənzimləyici orqanlar) arasında möhkəm əlaqələr qurulur [17].

Porter klaster nəzəriyyəsi məktəbi qısa müddətdə yalnız tədqiqatçı alimlər deyil, həm də planlaşdırıcılar, praktikerlər və siyasətçilər arasında populyarlıq qazandı. Porterin təklif etdiyi nəzəriyyəsi insan kapitalı, infrastruktur və intellektual mülkiyyətin qorunması kimi ənənəvi siyasət alətlərinə baxmayaraq meydana gəldi.

Məkan iqtisadi inkişafı sahəsində müxtəlif tədqiqat istiqamətləri M.Porterın milli rəqabət üstünlükləri haqqında kitabının nəşrindən sonra ümumi olaraq “klaster yanaş-

ması” adlandırılan bir hadisəyə çevrilməyə başladı. Porterin böyük töhfəsi ondan ibarət idi ki, o, əvvəllər toplanmış geniş nəzəri və empirik materialı sistemləşdirə bildi.

Neoklassik ənənədə nəqliyyat xərclərinin və miqyas effektivinin sənayenin yerləşməsinin formalaşmasına təsiri vurğulanır (Hoover 1937; Isard 1951; Krugman 1991). İnkişaf etmiş dünyada Fordist kapitalizmin post-Fordist kapitalizmə iqtisadi transformasiyasından sonra, son otuz ildə aqlomerasiya və klasterlərə yenidən diqqət yetirilməyə başlanılmışdır.

Hooverin əsərlərində (1937, 1948) aqlomerasiya daxili genişlənmə, lokallaşma və şəhərləşmə iqtisadiyyatından ibarət olaraq təsnif edilmişdir. Burada daxili genişlənmə bir miqyas iqtisadiyyatını təmsil edir; lokallaşma iqtisadiyyatları eyni sektora aid olan müəssisələrin məkan konsentrasiyası nəticəsində xərclərin azaldılmasını həll edir; urbanizasiya iqtisadiyyatları sektorlardan asılı olmayaraq müəssisələrin aqlomerasiya faydalarını nəzərə alır.

Müasir dövrdə dünyanın əksər regionlarında istehsal və biznes şəbəkələrinin fəaliyyəti və inkişafı üzrə qabaqcıl təcrübə və bilgilər mühüm əhəmiyyət daşıyır. Xüsusilə Avropa İttifaqı, ABŞ, Çin, digər inkişaf etmiş və eləcə də yeni sənaye ölkələrinin bir sıra aparıcı istehsal şirkətləri klaster əməkdaşlığı formalarını genişləndirmişlər.

Günümüzdə klaster qrupları dünyanın bir çox yerində regional inkişaf və innovasiya strategiyalarının vacib bir tərkib hissəsinə çevrilmişdir və bir sıra kritik qiymətləndirmələrə baxmayaraq (bax, məsələn, Martin & Sunley, 2003; Frenken et al., 2014), klaster anlayışı iqtisadi coğrafiyada, innovasiya tədqiqatlarında və əlaqəli fənlərdə geniş istifadə olunur.

Qərb ədəbiyyatında klasterlə bağlı mənbələrə geniş nəzər yetirməklə qeyd edə bilərik ki, bu günə qədər klasterlərin təkamülü ilə bağlı ədəbiyyat ən azı iki səbəbə görə kifayət deyil.

Birincisi, Haifeng Qianın(2014) qeyd etdiyi kimi, klasterlər 1980-ci illərə qədər elmi tədqiqatçıların diqqətini cəlb etməmişdir. Bu günə qədər aparılan ən güclü tədqiqatlar post-Fordizm kontekstində tipoloji məsələlərlə bağlıdır və ümumiyyətlə, klasterləri əsasən statik hesab edirlər (məsələn, Markusen, 1996).

İkincisi, fərqli klaster qrupları (və hətta eyni tip içərisində olanlar) müxtəlif təkamül yolları nümayiş etdirə bilər ki, bu da ümumi cəhətlərin axtarışını çətinləşdirir.

Markusen (1996, s.296) sənaye bölgəsinin özünəməxsus bir tipologiyasını təqdim edir və onu "fərqli iqtisadi ixtisaslaşmaya malik ticarət yönümlü fəaliyyətin geniş və məkanla ayrılmış sahəsi" olaraq təyin edir. E.Markusen qeyd edir ki, sənaye dairələrinin cəlb edicilik amilini qloballaşmanın çağırışlarına baxmayaraq, ərazinin rəqabət qabiliyyətini yüksəldən dairə idarəetmə sisteminə daxil edilmiş kiçik innovativ firmaların fəaliyyəti təşkil edir [14].

Scott'un yeni sənaye yerlərinin kənarında davamlılıq nümayiş etdirən digər "yapışqan" sənaye bölgələrinin olduğunu müdafiə edir və dörd növ sənaye bölgəsini təklif edir [1, s.296].

"Marşal sənaye bölgələri" adlandırılan birinci tip, kiçik və yerli şirkətlərin üstünlük təşkil etdiyi bir biznes quruluşuna sahibdir. Bu bölgələrdə, ümumiyyətlə uzunmüddətli müqavilələrlə təmin edilən yerli təchizatçılar və alıcılar arasında əhəmiyyətli həcmdə ticarət mövcuddur və hər hansı bir xüsusi firma əvəzinə rayonun daxilində olan çevik əmək resursları (laborpool) mövcuddur. Klassik Marşalsənaye bölgəsi ilə müqayisədə, İtaliya bölgələri daha innovativ, kooperativ, yerləşmiş olmaqla yanaşı, həm də hökumət rəhbərliyi mövcuddur.

İkinci tip sənaye bölgəsi olan "mərkəzli və təchizatçılarla əhatə olunmuş" ("hub-and-spoke") bir və ya bir neçə böyük firma qərargahının yerli biznesdə həlledici rol oynadığı ərazidir. Bu firmalar şaquli şəkildə

inteqrasiya olunur, yerli təchizatçılarla əhatə olunur və qeyri-lokal struktura malikdir. Bunlar, məhsul, xidmətlər və investisiya qərarları vermə baxımından da qlobal yönüdür.

Üçüncü tip "köməkçi sənaye platformaları" ("satellite industrial platforms") kimi adlandırılmışdır ki, bu da xarici mülkiyyətdə və mərkəzi qərargahı olan böyük filial müəssisələrinin üstünlük təşkil etdiyi bir biznes quruluşuna malikdir. Bu sahələr, "avtonom işləmək" bacarıqları olduğu təqdirdə, standart montaj fabrikələrindən tədqiqat müəssisələrinə qədər genişlənmə bilər. Müəssisə uzaq qərargahı tərəfindən idarə olunduğundan, digər yerli müəssisələrlə iş birliyi ümumiyyətlə zəifdir.

Dördüncü tip "Dövlətə bağlı sənaye bölgələri" adlanır. Bu, əyalət və ya paytaxtların, böyük dövlət qurumlarının və ya böyük dövlət universitetlərinin iştirakının üstünlük təşkil etdiyi biznes ssenarisini əhatə edir.

Bəzi konkret hallarda sənaye klasterlərinin təkamülünü izah etmək üçün əhəmiyyətli səylər göstərilmişdir (məsələn, Feldman, Francis və Bercovitz 2005; Huggins 2008). Ümumiləşdirmənin çətinliyinə baxmayaraq, bir neçə tədqiqatçı alimlər klaster təkamülünü müzakirə etmişlər və nəticədə ortaya çıxan ədəbiyyatlar dörd istiqamətə bölünə bilər [11, s.69-94]: 1) hər bir klaster özünün əsas sənayesinin istehsal dövrü ilə inkişaf edir, 2) texniki dəyişikliklər klasterin yeni sənaye strukturuna səbəb olur, 3) sənaye klasteri bir növdən digərinə transformasiya oluna bilər və 4) mövcud klaster və ya hətta mövcud şirkət yeni bir klasteri inkubasiya edə bilər.

Son iyirmi ildə və ya daha çoxmüddətdə regional sənaye qruplarına və klasterlərə böyük bir elmi və siyasi maraq yaranmışdır. Günümüzdə klaster qrupları dünyanın bir çox yerində regional inkişaf və innovasiya strategiyalarının vacib bir tərkib hissəsinə çevrilmiş və bir sıra kritik qiymətləndirmələrə baxmayaraq (bax, məsələn, Martin

& Sunley, 2003; Frenken et al., 2014), klaster anlayışı iqtisadi coğrafiyada, innovasiya tədqiqatlarında və əlaqəli fənlərdə geniş istifadə olunur.

Geniş həcmli əsərlərdə klasterlərin niyə mövcud olduğuna, "fəaliyyətdə olan" və ya tam inkişaf etmiş klasterlərin əsas xüsusiyyətlərinin izahına diqqət ayrılmışdır. Bu statik yanaşmalarla müqayisədə uzunmüddətli klaster təkamülü ilə bağlı dinamikaya daha az diqqət yetirilmişdir.

Ölkələrin istehsal klasterləri şəbəkələrinin xüsusiyyətləri və fəaliyyəti təhlil edildikdə, ayrılıqda hər bir ölkənin bu sahədə öz xüsusiyyətlərinin olduğu məlum olur.

Hazırda dünyanın aparıcı iqtisadiyyatları yarımklasterləşib, 100-dən çox ölkə və regionda isə klaster siyasətinin bu və ya digər variantı mövcuddur [4]. 2008-ci ildə Avropa ölkələri klaster siyasəti haqqında memorandum qəbul etmiş və bu memorandumda öz klasterlərini dünya texnoloji liderləri sırasına çıxarmaq niyyətlərini bildirmişlər.

Klaster və biznes şəbəkəsinin artımının yüksək tempi XX əsrin sonlarından qlobal bir tendensiyaya çevrildi, bu səbəbdən bütün qitələrdə mal və xidmətlərin genişlənməsi formaları və səbəbləri ümumiyyətlə yayğındır.

Kaliforniyadakı Silikon Vadisi qrupu, Hindistandakı Bangalore informasiya texnologiyaları klasteri və ya Avstraliya və Çili şərab klasterləri kimi beynəlxalq miqyasda tanınan qrupların nümunələri müəssisələrin rəqabət qabiliyyətli və qlobal bir üstünlük əldə edə biləcək bir mühit olduğunu nümayiş etdirir. Bununla birlikdə, ayrılıqda hər bir ölkənin bu sahədə öz xüsusiyyətləri var. OECD, UNCTAD və UNIDO-nun mövcud rəsmi məlumatlarına əsaslanaraq, ölkələrin istehsal klasterləri şəbəkələrinin xüsusiyyətləri və fəaliyyəti təhlil edildikdə bir sıra oxşar və fərqli cəhətləri müəyyən etmək mümkündür. Müasir beynəlxalq klaster strukturlarının bütün əsas üstünlüklərinin

öyrənilməsi Azərbaycan sənayesi üçün də xüsusi əhəmiyyət kəsb edir.

Müasir mərhələdə Avropa İttifaqının 27 üzv dövlətlərinin əksəriyyəti klaster siyasətini daha yüksək səviyyədə inkişaf etdirir və bütün üzv ölkələrdə klasterlər fəaliyyət göstərir. Avropa Klaster İşbirliyi Platforması (ECCP), Avropadakı (və xaricində) klaster təşkilatlarının xəritəsini hazırlamaqla klaster təşkilatları baxımından Avropanın əhatə dairəsini aydın bir şəkildə təqdim edir. Ümumilikdə, bütün Avropa İttifaqı üzv dövlətlərindən (və kənarda) 460 klaster təşkilatı (2017 -ci ilin yanvar ayından etibarən) bu platformada profillənmişdir.

Klasterlər sayəsində bir çox Avropa bölgəsi müəyyən sahələrdə rəqabət üstünlüyünü inkişaf etdirə bilmişdir: Londonda maliyyə mərkəzi, Antverpendə neft-kimya klasteri, Hollandiyada çiçəkçilik klasteri, Danimarka və İsveç sərhəddində bio-əczaçılıq klasterlərini buna misal göstərmək olar.

Uğurlu klasterlər ixtisaslaşmalarının əsas məqsədində - mütəxəssislərin, texnologiyaların və investisiyaların cəlb edilməsində, qabaqcıl bazarlara və qlobal dəyər zəncirləri yaratmaq üçün regional əməkdaşlığa diqqət yetirməkdə əhəmiyyətli irəliləyiş əldə edilir. Eyni zamanda, klaster qruplarındakı iqtisadi fəaliyyət ixtisaslaşma sahələrində təmərküzləşmə səviyyəsini artırmağa meyllidir.

İnkişaf ənənələrinin spesifikasiyası baxımından sənaye qruplarının formalaşmasının aşağıdakı altı modelinə qısa nəzər yetirmək olar [18, s.25].

İtalyan modeli: rəqabət qabiliyyətini artırmaq üçün müxtəlif klaster qruplarında birləşmiş çoxlu sayda kiçik firmaların fəaliyyətinə əsaslanır. Model yüksək dərəcədə fərqlənmə və tələb dəyişkənliyi olan aşağı texnologiyalı məhsullara tətbiq olunur.

Yapon modeli zəncirin müxtəlif mərhələlərində bir çox tədarükçünü birləşdirən böyük istehsalat malik aparıcı şirkət ətrafında formalaşır; texnoloji baxımdan mürəkkəb

məhsulların istehsalı üçün istifadə olunur. Məhsulun işlənməsi yüksək, sabit tələbə əsaslanır və yalnız böyük satış həcmi ilə qarşılana bilən xərclərlə bağlıdır.

Biznesin beynəlmilləşməsi prosesini özündə ehtiva edən fin modeli güclü tədqiqat və inkişaf sektoru və qabaqcıl təhsil sistemi tərəfindən dəstəklənən yüksək səviyyəli innovasiya ilə səciyyələnilir. Bu, nisbətən məhdud təbii ehtiyatlara və ixrac yönümlü kiçik, kompakt ölkələrə aiddir.

Nəticə etibarilə, daha əlverişli investisiya mühiti investorlara daha məqsədəuyğun biznes təklifinin edilməsi üçün şərait yaradır. Investisiya güzəştləri əlverişli biznes mühitini əvəz edə bilməz; onları mövcud əlverişli investisiya mühitinə əlavə kimi nəzərdən keçirmək lazımdır [1, s.111].

Türkiyədə klasterləşmə fəaliyyəti ilk olaraq 9-cu Beş illik İnkişaf Planında, müəssisələrin birgə tədqiqat, təchizat və marketinq fəaliyyətlərinə əhəmiyyət vermək, fiziki infrastruktur ehtiyaclarını ödəmək, şəbəkələr qurmaq və qruplaşma təşəbbüslərini dəstəkləmək məqsədi daşıyır. Təyin olunmuş sənaye bölgələrindəki müəssisələr və mövcud olanlar bu bölgələrə köçürülməyə təşviq edildi. Türkiyədə klasterləşmənin inkişafı ölkə ərazisinin böyük hissəsini təşkil etmişdir.

T.R. Sənaye və Ticarət Nazirliyinin koordinasiyası altında; Dövlət Planlama Təşkilatı, Xarici Ticarət və Xəzinə Müstəşarlığı, TOBB, OSBÜK, TESK, T.C. Sənaye və Ticarət Nazirliyi və KOSGEB -in müvafiq Ümumi Müdirliklərinin iştirakı ilə yaradılan işçi qrupu, keçirdiyi görüşlərdə razılığa gəldi və 03.07.2009 -cu il tarixində Türkiyə üçün klasterləşmə konsepsiyasını təyin etdi. Buna görə klaster qrupu:

➤ Bir -biri ilə əməkdaşlıq etmiş və eyni zamanda rəqabət aparmış ,

➤ Qlobal uzantılara malik olsalar da coğrafi olaraq bir və ya bir neçə bölgədə cəmlənmiş,

➤ Ümumi texnologiya və qabiliyyətlərlə bir -birinə bağlı olan müəyyən bir sahədə ixtisaslaşmış,

➤ Ya elmi əsaslı, ya da ənənəvi formada,

➤ Müstəqil firma qrupları ilə bir -birinə bağlı olan təşkilatlardır.

Son on ildə klaster siyasətinin həyata keçirilməsi Rusiya hökumətinin gündəmində də mühüm yer tutmuşdur. Mövcud klaster təşəbbüslərinin yarısı müxtəlif dövlət proqramları çərçivəsində dəstəklənir [3]. Bu gün Rusiya Federasiyasında federal səviyyədə klasterlərin yaradılması və inkişafı üçün vahid bir mexanizm mövcuddur [7]: Rusiya Sənaye və Ticarət Nazirliyinin sənaye qruplarına dəstək proqramı mövcuddur. Dəstəklənən sənaye qruplarından bəziləri regionlararasıdır ki, bu da bir neçə bölgədən sənaye müəssisələrinin iştirakı ilə yeni əməkdaşlıq şəbəkələrini yaratmağa və genişləndirməyə, istehsal olunan məhsulların satış bazarlarını böyütməyə, həmçinin mövcud bölgələrarası əməkdaşlıq əlaqələrini nəzərə almağa imkan verir.

Beynəlxalq klaster strategiyalarının nəticələrini ümumiləşdirərək qeyd edə bilərik ki, onların tətbiq olunduğu ölkələrdə bölgələrinin inkişafına əhəmiyyətli bir təkan olmuşdur.

Avropa Klaster Abservatoriyası hesabat və tədqiqatlarında ənənəvi sənayələrin qovuşmasında yaranan on inkişaf etməkdə olan sənaye sahələrini müəyyən etmiş və onların fəaliyyətini xarakterizə etmişdir. Bu sahələrə aşağıdakılar aiddir:

- Müasir qablaşdırma və örtüklər;

- Bio-əczaçılıq;

- Su ehtiyatlarından istifadə;

- Kreativ sənayenin alt sahələri;

- Rəqəmsal texnologiyalar;

- Ətraf mühitin mühafizəsi texnologiyaları;

- "Yeni bilik və təcrübə" alt sektoru;

- Logistika xidmətləri;

- Tibbi avadanlıqlar;

- Mobil texnologiyalar.

Avropada inkişaf edən sənayelərin əsas fəaliyyət sahələrini ümumilikdə üç kateqoriyaya bölmək olar [2,c.120]:

- Almaniyanın cənubundan Benilüks vasitəsilə İngiltərənin cənubuna qədər dar bir zolaqda yerləşən Avropanın ənənəvi iqtisadi mərkəzi;

- Danimarkadan tutmuş İsveçin qərbinə və Stokholmdan Finlandiyanın cənubuna və Helsinkiyə qədər qərb və mərkəzi Baltikyanı bölgədə Avropa innovasiya liderləri;

- Əhalinin sıxlığının faydalarının daha yüksək olduğu digər Avropa şəhər mərkəzləri.

Avropa ölkələri və bölgələri klaster fəaliyyətini necə dəstəkləyir? Klaster proqramlarının əsas məqsədləri, tədbirləri və hədəf qrupları hansılardır? Dünyanın digər yerlərində klaster siyasəti nəyə diqqət yetirir? Bu kimi suallara 'Avropada və ondan kənar da klaster proqramları' adlı hesabatla cavab verilir. Bu sənəd - klaster dəstəyi 29 Avropa ölkəsində, Avropanın 49 bölgəsində və Avropanın xaricində olan 10 ölkədə (Braziliya, Kanada, Çin, İsrail, Yaponiya, Meksika, Sinqapur, Cənubi Koreya, Tayvan və ABŞ) araşdırılır. Avropada və xaricdə geniş bir klaster proqramının dərin təhlilləri dünyanın müxtəlif yerlərində klaster proqramlarının hansı hədəfləri həyata keçirdiyini və necə yerinə yetirildiyini göstərir. Ümumilikdə, hesabat klaster siyasətinin geniş yayıldığını və klaster dəstəyinin Avropada və dünyada iqtisadi inkişaf üçün çox əhəmiyyətli bir vasitə olduğunu ortaya qoyur.

COVID-19 qlobal pandemiyası 2020-ci ildə sənaye qruplarının fəaliyyət göstərdiyi mühiti əsaslı şəkildə dəyişdi. 2020-ci ilin fevral ayında Avropa İttifaqının İqtisadi İcmalı tələbə əsaslanan yavaş, lakin sabit bir iqtisadi artım proqnozlaşdırdı. Bununla birlikdə, COVID-19 və bunun nəticəsində meydana gələn sağlamlıq böhranı, bənzərsiz ictimai və iqtisadi çətinliklər törətdi. Bir neçə həftə ərzində İttifaq daxilindəki ölkələr ki-

lidlənməyə başladı. Hökumətlər, infeksiyaların sayını azaltmağa kömək edən, milli sağlamlıq sistemlərinin dağılmasının qarşısını alan və bir çox insanların həyatını xilas edən sosial uzaqlaşdırma qaydaları tətbiq etdilər. Eyni zamanda, bu tədbirlər iqtisadiyyatlara böyük xərclər hesabına başa gəldi, Avropa İttifaqının rəsmi proqnozuna əsasən, 2020-ci ildə real ÜDM-in 7,4% azalacağı təxmin edildi. İstehsal və dəyər zəncirləri, beynəlxalq və hətta Aİ regionunda xarici səyahətlər və s. əlaqələr pozularaq, demək olar ki, bütün sahələrdə milyonlarla müəssisə iqtisadiyyatı üçün ciddi şəkildə qeyri-müəyyənlik yaratdı.

COVID-19 ötən və cari ilin müəyyənedici mövzusu olsa da, digər tendensiyalar və inkişaf da davam etməkdədir. İqtisadi dayanıqlıq və bərpa 2021-ci ildə klasterlər üçün ən çox araşdırılan əsas problemlər olaraq təyin edilmişdir. Avropada aparılan araşdırma sorğusuna verilən cavablar, problemləri həll etmək üçün aşağıdakı strateji prioritetləri ortaya qoyur. "2021-ci ildə klasteriniz üçün əsas strateji prioritetlər nələrdir?" çoxsaylı seçim sualına Avropa İttifaqında cavablar göstərir ki, rəqəmsallaşma, beynəlmilləşmə və yaşıl keçid hazırda və yaxın gələcəkdə klaster qrupları üçün üç əsas prioritetdir.

Nəticə.

Beləliklə, aparılmış tədqiqat aydın şəkildə nümayiş etdirir ki, "klaster" anlayışı müasir iqtisad elmində möhkəm yer tutur. Sənayenin klasterləşməsinin problem sahəsini rəqabətqabiliyyətlik məsələlərinin (ölkənin, regionun, sahənin), milli sənaye siyasətinin və ərazi inkişafı siyasətinin təhlili və işlənilməsi, habelə təsərrüfat subyektlərinin və biznesin, elmin, dövlətin, maliyyə institutlarının, vasitəçi təşkilatların qarşılıqlı fəaliyyətinin innovativ aspektlərinin öyrənilməsi təşkil edir. Sənayenin klasterləşməsinə dünya alimlərinin yanaşmalarının müxtəlifliyi onun praktiki olaraq həyata keçirilməsinə yeganə vahid yanaşmanın olmadığını

göstərir. Dünya ölkələrinin sənaye klasteri qruplarının formalaşması və inkişafı təcrübəsi də kifayət qədər fərqli xüsusiyyətlərə malikdir. Buna baxmayaraq, bu ölkələrin təcrübəsi göstərir ki, milli iqtisadiyyatın inkişafı pərakəndə müəssisələrlə deyil, onların birləşmələri, qrupları, klasterləri, şəbəkələri ilə baş verir. Avropa İttifaqı, ABŞ, Çin, digər inkişaf etmiş və eləcə də yeni sənaye ölkələrinin bir sıra aparıcı istehsal şirkətləri klaster əməkdaşlığı formalarını genişləndirmişlər. Bu təcrübə Azərbaycan Respublikasının sənaye inkişafı üçün xüsusilə aktualdır, çünki ölkəmiz klaster inkişafının köməyi ilə dünyanın öndə gedən rəqabətqabiliyyətli ölkələri sırasına daxil olmalıdır. Eyni zamanda dünya alimlərinin baxışlarının müxtəlifliyi, dünya ölkələrinin sənaye klasteri qruplarının formalaşması və inkişafı təcrübəsinin rəngarəngliyi ölkəmizin sənayesinin klaster yanaşmasına əsaslanan inkişaf strategiyası və proqramlarının işlənilməsində nəzərə alınmalıdır. Bundan başqa, həm daxili amillərin, həm də xarici qlobal çağırışların təsiri altında klasterin səmərəli fəaliyyətini təmin edən idarəetmə üzrə təşkilati strukturların formalaşdırılması və onların təşkilati-hüquqi təsərrüfatçılıq formalarının əsaslandırılmasına dair təkliflərin işlənilməsində baxımından tədqiqatların aparılmasına ehtiyac var.

Tədqiqat işinin yeniliyi aşağıdakılardan ibarətdir: investisiya layihələrinin həyata keçirilməsinin labüdlüyü; bir-biri ilə əməkdaşlıq etməyə eyni zamanda rəqabət aparmaq; qlobal uzantılara malik ola bilsələr də, coğrafi olaraq bir və ya bir neçə bölgədə cəmlənmək; ümumi texnoloqiya və qabiliyyətlərlə bir-birinə bağlı olan müəyyən bir sahədə ixtisaslaşmaq.

ƏDƏBİYYAT SİYAHƏSİ:

1. Biznes və investisiya mühiti – OSCE, <https://www.osce.org/files/f/documents/0/7/19772.pdf>

2. Белоусова Е. А., Тенденции развития европейских инновационных кластеров, *Экономические науки*, 4(137), 2016.

3. Кластерная политика: достижение глобальной конкурентоспособности. Выпуск 2 / В.Л. Абашкин, С.В. Артемов, А.Н. Гусев и др.; Минэкономразвития России, АО «РВК», Нац. исслед. ун-т «Высшая школа экономики». – М.: НИУ ВШЭ, с.8,2018, cluster_policy_v2

4. Ленчук Е.Б., Власкин Г.А. Кластерный подход в стратегии инновационного развития зарубежных стран // *Проблемы прогнозирования*. 2010. № 5.

5. Маршалл А. Принципы экономической науки. Т. 3. М.: Прогресс, 1993. 351 с.

6. Михальцов С.А. Генезис понятия индустриального района и его современная интерпретация. [Электронный ресурс]. // *Современные проблемы науки и образования*. – 2014 – № 4 –

7. О кластерах, Ассоциация развития кластеров и технопарков России,

8. Портер М. Конкуренция. М.: Изд. дом «Вильямс», 2005. 495 с.

9. European Cluster Panorama (2014) European Cluster Observatory report 10.Hrvatska Kostajnica, Dina Ionescu, What are clusters?, «CEI WORKSHOP ON CLUSTERS», OECD LEED Programme, 17942708.pdf

10. Innovation Clusters in Europe: A statistical analysis and overview of current policy support. European Commission. Available from: <http://www.central2013.eu/>

11. Becattini G. The Marshallian industrial district as a socio-economic notion / G. Becattini // Pyke F, Becattini G, Sengenberger W (eds) *Industrial Districts and Inter-firm Cooperation in Italy*. International Institute for Labour Studies, Geneva, 1990 P. 37-51; Becattini Giacomo. *Industrial Districts: A New Approach To Industrial Change* by

G.Becattini, Giacomo Becattini. Hardcover, 2004 199 p.

12. MarkusenΦ. Sticky places in slippery space: Φ typology of industrial districts / The New Industrial Geography: Regions? Regulation and Institutions/ Edited by T.Barnes, M.S. Gertler/ Routledge: London, 2002 P. 106-124.

13. Michaela Trippel, Markus Grillitsch, Arne Isaksen and Tanja Sinozic, July 2014, Perspectives on Cluster Evolution: Critical Review and Future Research Issues, Lund University,

14. Porter M.E. The Competitive Advantage of Nations. New York: Free Press, 1990.

15. Porter M. Harvard Business School. Location, Competition, and Economic Deve-

lopment; Local Clusters in a Global Economy; "Economic Development Quarterly"; February 2000 –Available at: <http://www.ecgroup.com/methodology/cluster.htm>

16. Prokhorova V. V., Anopchenko T. U., Chernikova V. E., Goloshchapova L.V., Kulikova N. N. Formation and development of industrial clusters in the socioeconomic regional system, Revista ESPACIOS. ISSN 0798 1015 Vol. 39 (№ 31), 2018, p.25

17. The UNIDO approach to cluster development, key principles and project experiences for inclusive growth, cluster_approach_print UNIDO

18. Demet Erol, Kübra Yildirim, Türkiye’de kümelenme yaşam döngüsü: ostim medikal sanayi kümelenmesi örneği,

Сахиб Райг Рагимли

Докторант Академии Государственного Управления при Президенте Азербайджанской Республики

ПОДХОДЫ МИРОВЫХ УЧЕНЫХ И СТРАН К ПРОМЫШЛЕННОЙ КЛАСТЕРИЗАЦИИ

Резюме

Резюме: В статье кратко анализируется эволюция подходов мировых ученых к промышленной кластеризации и опыт разных стран кластерного развития, модели формирования промышленных групп с точки зрения специфики традиций развития, цифровизации, интернационализации и зеленого перехода в ЕС.

Ключевые слова: кластер, кластерная политика, международные кластерные структуры, инновации, конкуренция, кластеризация.

Sahib Raig Ragimli

Doctoral student of the Academy of Public Administration under the President of the Republic of Azerbaijan

APPROACHES OF WORLD SCIENTISTS AND COUNTRIES TO INDUSTRIAL CLUSTERING

Abstract

The article briefly analyzes the evolution of the approaches of world scientists to industrial clustering and the experience of different countries of cluster development, models for the formation of industrial groups in terms of the specifics of development traditions, digitalization, internationalization and green transition in the EU.

Key words: cluster, cluster policy, international cluster structures, innovations, competition, clustering.

Daxil olub: 14.02.2022

Nazim Talıb oğlu Verdiyev, dos.
Azərbaycan Texnologiya Universiteti

Cəlali İbadət oğlu Məmmədov
Magistrant, Azərbaycan Texnologiya Universiteti
E-mail: calali99@mail.ru

COVID-19 PANDEMİYASININ DÜNYA VƏ MİLLİ TURİZMƏ TƏSİRİ, POST-PANDEMİYA DÖVRÜNDƏ TURİZM SEKTORUNUN VƏZİYYƏTİ

XÜLASƏ

Məqalədə COVID-19 pandemiyasının turizmə təsiri beynəlxalq və milli səviyyədə təhlil edilib. Beynəlxalq təşkilatların hesabatlarında əks olunan statistik göstəricilərə əsasən, pandemiya sonrakı dövrdə turizm sektorunun müasir çağırışlar əsasında inkişafının vacibliyi vurğulanıb. Pandemiya sonrakı dövrdə turizm sektoruna təsir edə biləcək halların qarşısının alınmasının və bu istiqamətdə çevik idarəetmə mexanizminin yaradılmasının vacibliyi nəzərə çatdırılıb.

Açar sözlər: turizm sektoru, COVID-19 pandemiyası, milli turizm, dünya turizmi, post-pandemiya dövrü.

UOT: 338.48

JEL: L83

Giriş

Turizm bir sıra ölkələrdə iqtisadiyyatın idarəedici mexanizmi olmaqla özündə mühüm iqtisadi əhəmiyyət daşıyır. Turizm sektorundan alınan valyuta dövlət xərclərinin maliyyələşdirilməsi, habelə zərurət duyulan sektorlara sərmayə yönəldilməsinə xidmət edən mənbə rolunda çıxış edir.

COVID-19 pandemiyası vüsət almazdan öncə turizm dünya iqtisadiyyatının ən qazandıqlı və rifahlı sektorlarından birinə çevrilmiş, qlobal ÜDM-in 10 %-i və dünyada 320 milyondan çox iş yeri məhz bu sahənin payına düşmüşdür. [4,s.97]

COVID-19 pandemiyasının dünya və milli turizmə təsirinin qiymətləndirilməsi

Ümumdünya Turizm Təşkilatının verdiyi məlumata əsasən, pandemiya öncə beynəlxalq turizm, o cümlədən onun bilavasitə və dolaylı təsirləri dünyada 334 milyon

dollar olmaqla hər dördüncü yeni iş yerini və bütün iş yerlərinin 10,6 %-ni təşkil edirdi. Statistik məlumatlara görə, 2019-cu ildə səyahətlər zamanı turistlər 1,7 trilyon ABŞ dolları xərcləyiblər, bu da, öz növbəsində, beynəlxalq ixracatın təxminən 7%-ni və xidmət ixracatının 27,4 %-ni təşkil edir. 2020-ci ilin məlumatlarına müvafiq olaraq, turistlərin öz ölkələri ərazisində səyahət xərclərində 45%, xarici səyahət üzrə xərclərində isə təqribən 70% azalma müşahidə olunmuşdur.

Bölgələr üzrə ən böyük eniş Asiya və Sakit Okean ölkələrində qeydə alınmışdır: 2019-cu ilin eyni dövrü ilə müqayisədə, 2021-ci ilin ilk 5 ayında beynəlxalq turist sayında 95% azalma müşahidə olunmuşdur. Göstəricilər Yaxın Şərq regionunda 83%, Afrika regionunda isə 81% təşkil etmişdir. [3,s.4]. Amerika regionunda isə 72% göstərici ilə nisbətən daha kiçik bir azalma qeydə alınmışdır.

Turizm baxımından beynəlxalq səyahətçilər üçün əsas səyahət marşrutlarından biri olan Avropa regionu da pandemiyanın mənfi təsirlərindən qurtula bilməmişdir. Avropa qitəsi ölkələrinin iqtisadiyyatında səyahət və turizm sənayesi olduqca vacib rol oynayır. Avropa İttifaqı Ümumdünya Turizm Təşkilatı tərəfindən dünyanın əsas regional turizm destinasiyası kimi qiymətləndirilir. Turizm sektorunun Avropa İttifaqının iqtisadiyyatına birbaşa bəxş etdiyi töhfə 2018-ci ildə təxminən 782 milyard avro təşkil etmişdir. Dünya üzrə turizmdən əldə edilən gəlirlərin 40%-ni Avropa qitəsi qarşılayır. Pandemiya-dan öncə dünya üzrə turistlərin 50%-dən çoxu və turizm fəaliyyətlərinin təqribən 48%-i Avropa qitəsinin payına düşmüşdür. Ümumdünya Turizm Təşkilatının hesablamalarına müvafiq olaraq, dünyanın ən çox ziyarət edilən regionu statusunu da məhz Avropa qazanmışdır. [4,s.99]

Pandemiya Avropa İttifaqının (Aİ) iqtisadiyyatına da dərin neqativ təsir göstərmişdir. COVID-19 pandemiyasının ilkin dönməndə, demək olar ki, bütün üzv ölkələr tərəfindən vacib olmayan səyahətlərdə məhdudiyət tədbirləri tətbiq edilməyə başlandı. Sərhədlərin bağlanması və Şengen bölgəsinə aid sərhədlərdə nəzarətin bərpa edilməsi nəticəsində milyonlarla Avropa vətəndaşının səyahətinin qarşısı alınmış oldu.

COVID-19 pandemiyasının təsiri nəticəsində yaranmış vəziyyət başqa ölkələrdə olduğu kimi, Azərbaycanda da turizm sektorundan yan keçməmiş, 2020-ci ilin mart ayından etibarən bu sahədə də durğunluq geniş vüsət almışdır. Pandemiyanın yayılmasının qarşısını almaq məqsədilə Azərbaycanla qonşu ölkələr arasında dövlət sərhədində məhdudlaşdırıcı rejimin, həmçinin dünyanın bir çox ölkələrində vətəndaşların səfərlərinə müvəqqəti məhdudiyətlərin qoyulması nəticəsində turizm sektorunda da

tənəzzül labüd olmuşdur. Əgər ölkəmizin sərhəd-buraxılış məntəqələrindən keçən şəxslərin sayı 2019-cu ildə 17464,3 min nəfər təşkil etmişdisə, 2020-ci ildə bu göstərici 4028,3 min nəfərə qədər azalmışdır. Azərbaycana təşrif edən əcnəbilərin və vətəndaşlığı olmayan şəxslərin ölkə üzrə sayı 2019-cu ildə 3170373 nəfər olmuş, pandemiyanın təsirinin nəticəsi olaraq 2020-ci ildə bu göstərici azalaraq 795722 nəfər təşkil etmişdir. Koronavirus infeksiyası ilə bağlı qapanmalar turizm yollarının sayında kəskin azalmalara gətirib çıxarmışdır. Səyahət agentlikləri və turoperatorların qrup və fərdi halda satmış olduğu turizm yollarının sayı 2019-cu ildə 63885 ədəd təşkil etmişdisə, 2020-ci ildə bu göstərici azalaraq 5342 ədədə çatmışdır. [4,s.99]

Pandemiya dövrünün iqtisadi sfera üzrə olan təsiri, ilk öncə, nağdsız pul hesablaşmaları və ödənişlərin həcmində artmasında özünü göstərir. Pandemiya dövründə İnternet üzərindən sifarişlər, onlayn alış-veriş artmışdır, vətəndaşlar da bu tip sifarişlərə və alqı-satqıya alışmağa başlayıblar.

2019-cu ilə nisbətən 2021-ci ildə onlayn ödənişlərdə az qala ikiqat artım müşahidə olunub. Düzdür, ümumi ticarət dövriyəsində belə ödənişlərin həcmi hələ də kiçik olaraq qalır. Ələlxüsus, qonşu Türkiyə, Gürcüstan və Rusiyaya nisbətən biz çox geri qalırıq. Qonşu ölkələrdə nağdsız ödənişlərin çəkisi bəzən 50%-dən çox təşkil edir. Azərbaycanda bu göstərici, təxminən 20%-ə yaxınlaşıb, pandemiya-dan öncə isə 10% civarında idi.

Dünyanın hər yerində olduğu kimi, pandemiya Azərbaycanın turizm sektoruna da böyük ziyan vurub. Ölkədə ilk yoluxma halı 2020-ci ilin fevralında qeydə alınıb. Virus ilk yoluxanlar İrandan gələn ölkə vətəndaşları olub və yoluxma halları təsdiqləndikdən sonra ölkənin İranla sərhəddinin bağlanması razılaşıdırılıb. Təbii ki, o zaman virusun nə

qədər təhlükəli və yoluxucu olduğu hələ bəlli deyildi və bu vəziyyətin nə qədər davam edəcəyini heç kim proqnozlaşdırma bilməzdi. Martın əvvəlində ölkəyə İran məhsullarının idxalına qadağa qoyulub və ölkədə yerləşən bütün təhsil müəssisələrində əhalinin təhlükəsizliyini təmin etmək, virusun yayılmasının qarşısını almaq məqsədilə bir həftəlik məzuniyyət elan edilib, daha sonra isə bu müddət martın 27-dək uzadılıb. Martın 12-də ölkəmizdə yeni koronavirusdan ilk ölüm faktı təsdiqlənib. Martın 14-dən ölkəmizdə sosial izolyasiya tədbirləri qüvvəyə minməyə başladı, kütləvi tədbirlər qadağan edildi, insanlara "Evdə qal" şüarı ilə müraciətlər edildi, ölkənin quru və hava sərhədləri müvəqqəti olaraq bağlandı. Həmçinin qeyd edək ki, Azərbaycanda yoluxanların sayı ilə bağlı ilk məlumat Ümumdünya Səhiyyə Təşkilatının (ÜST) saytında 24 mart 2020-ci ildə 15 nəfər kimi dərc olunub. [6]

Yoluxanların sayı oktyabr ayından artmağa başlayıb və dekabrda pik həddə çatıb. 21 noyabr 2021-ci il tarixində ölkədə COVID-19 pandemiyasına yoluxanların sayı 573974 nəfər təşkil edib. Ümumiyyətlə, ölkəmizdə gündəlik yoluxma sayının qrafikinə nəzər salsaq, prosesin dalğavari (tsiklik) xarakter daşdığını müşahidə etmək olar. [6]

Turizm ölkə iqtisadiyyatında əsas rol oynayır. COVID-19 pandemiyası turizm sektoruna əhəmiyyətli dərəcədə təsir göstərmiş və 2020-ci ilin martından bu sahədə ciddi tənəzzülə səbəb olmuşdur. Statistika əsasən, 2020-ci ilin yanvar-sentyabr aylarında Azərbaycana 155 ölkədən 686,3 min nəfər (2019-cu ilin müvafiq dövrü ilə müqayisədə 3,5 dəfə az) səfər edib. Koronavirus infeksiyasının yayılmasının qarşısının alınması məqsədilə Azərbaycan Respublikasının dövlət sərhəddində məhdudlaşdırıcı rejimin tətbiqi, eləcə də dünyanın əksər ölkələrində vətəndaşların gediş-gəlişinə müvəqqəti

məhdudiyyətlərin qoyulması nəticəsində 2020-ci ilin aprel-sentyabr aylarında ölkəmizə gələnlərin sayında kəskin azalma olub və səfərlər əsasən qeyri-turizm məqsədləri üçün həyata keçirilib.

Təhlil üçün Azərbaycan Respublikasının Turizm üzrə Dövlət Agentliyinin 2020-ci il üçün təqdim etdiyi məlumatları nəzərdən keçirək. 2020-ci ilin yanvar ayı turizm üçün uğurlu olub, 2019-cu ilin müvafiq göstəricisi ilə müqayisədə Azərbaycana gələn turistlərin sayı 18,1% artaraq 226,2 min nəfər olub və ölkəmizə ən çox turist Rusiyadan (+20,5%), Gürcüstandan (+20,5%) gəlib. Yaxın Şərqlə (+20,8%), Türkiyə (+12,1%) və İran (+26,5%) həcmində olmuşdur. Turist axınındakı artım fevral ayında da davam edib ki, bu da səyahət üçün o qədər də əlverişli deyil. Bu ay ölkəyə gələn turistlərin sayı 15,8% artıb, onların əksəriyyəti Gürcüstandan 59 min nəfər (+11,4%) və Rusiyadan 55 min nəfər (+23,3%) olub. Türkiyədən gələn turistlərin sayı 23600 nəfər (+5,9%), Yaxın Şərqlə 16900 nəfər (+11,2%), İrandan 13400 nəfər (+22,9%) olub. Ən yüksək artım Rusiya və İrandan gələn turistlərin sayında müşahidə olunur.

Azərbaycan Respublikası Dövlət Turizm Agentliyinin məlumatına görə, turizm göstəricilərində kəskin azalma mart ayından başlayır. Qeyd edək ki, mart ayı Azərbaycanda turizm üçün ən əlverişli vaxtdır və Novruz bayramını qeyd etmək üçün ölkəmizə çoxlu turistlər gəlir. Martda Azərbaycana 93 min nəfər səfər edib ki, bu da 2019-cu ilin müvafiq göstəricisindən 153 min nəfər (62,2%) azdır. Rusiyadan 35 min nəfər (47%), Gürcüstandan 24,6 min nəfər (60%), Türkiyədən 13,2 min nəfər (47%), İrandan 4100 nəfər (88,5%) ölkəmizə səfər edib. Aprel ayında turizm böhranı davam edib və dərinləşib, çünki bu ay ölkəmizə cəmi 20 min turist gəlib ki, bu da 2019-cu illə müqayisədə 218 min nəfər və ya 91,7% azdır. Rusiyadan gələn

turistlərin sayı 90,3%, Türkiyədən gələnlərin sayı 79% azalıb, Gürcüstandan 94,6%, İrandan 78,5% kimi dəyərləndirilmişdir.

İyun ayında ölkəmizə 26 min turist gəlib ki, bu da 2019-cu illə müqayisədə 91,7 % azdır. Türkiyədən gələn turistlərin sayı 59,9%, Rusiyadan 94,8%, İrandan 82,7%, Gürcüstandan 93,7% azalıb. Azərbaycan Respublikası Dövlət Statistika Komitəsinin saytında yer alan məlumata görə, 2020-ci ilin yanvar-sentyabr aylarında ölkəmizə gələn turistlərin əksəriyyəti Rusiyadan (28,1%), Gürcüstandan (24,9%), Türkiyədən (18,1%) və İrandandır (8,3%). Ölkəmizə səfər edənlərin əksəriyyətini (78,7 %) kişilər, 21,3 % isə qadınlar təşkil edib. Statistik məlumatlara görə, Azərbaycana gələn turistlərin nəqliyyat vasitələrindən istifadəsində dəyişiklik olub. Əgər 2019-cu ildə turistlərin 52,9%-i avtomobil və dəmir yolu nəqliyyatını seçibsə, 2020-ci ildə bu göstərici 16,1 % artaraq

69%-ə çatıb. [7]. Burada, hava nəqliyyatından istifadə edənlərin sayı 11,8% (40,5%-dən 28,7%-ə) azalıb. Ölkəmizdə dəniz nəqliyyatı inkişaf etmədiyindən bu göstərici çox aşağı olmaqla 2019-cu ildə 0,8 %, 2020-ci ildə isə dəniz nəqliyyatı ilə səyahət edənlərin sayı 1,5% artaraq 2,3% təşkil edib. 2019-cu ilin müvafiq dövrü ilə müqayisədə xarici ölkələrə gedən Azərbaycan Respublikası vətəndaşlarının sayı 3,9 dəfə azalaraq 1073,4 min nəfər olub. Gedənlərin 69,9 %-i kişi, 30,1%-i isə qadınlardır. Bu dövrdə İrana gedən Azərbaycan vətəndaşlarının sayı 4,6 dəfə, Türkiyəyə 3,5 dəfə, Gürcüstana 4,1 dəfə, Rusiya Federasiyasına gedənlərin sayı isə 3,5 dəfə azalıb. Azərbaycandan xaricə səyahət edən turistlərin nəqliyyat vasitələrindən istifadəsini təhlil etməli olsaq, görə bilərik ki, 2019-cu ildə sərnəşinlərimizin 75,9%-i avtomobil və dəmir yolu nəqliyyatını seçibsə, 2020-ci ildə bu rəqəm 0,7 % artaraq 76,7 %-ə çatıb, hava nəqliyyatından istifadə edənlərin sayı isə 76,7

% olub. Yəni, orta hesabla bu miqdar 4,1% artıb. Ölkəmizdə dəniz nəqliyyatı inkişaf etmədiyindən bu rəqəm çox aşağı olmaqla 2019-cu ildə 0,8 %, 2020-ci ildə isə dəniz nəqliyyatı ilə səyahət edənlərin sayı 1,8 % artaraq 2,5 % təşkil edib. Daxili turizmin statistikasına nəzər salsaq, 2020-ci ildə turist səfərləri edənlərin sayı 2019-cu illə müqayisədə 3,4 dəfə (4352,9 min nəfər, o cümlədən 56,5% kişi, 43,5% qadınlar) 1268,7 min nəfər (57,6% kişi, 42,4% qadınlar) daxili turizmin statistikasına nəzər salsaq, 2020-ci ildə turist səfərləri edən turistlərin sayı 2019-cu illə müqayisədə 3,4 dəfə (57,6 % kişi, 42,4 % qadın) (4352,9 min nəfər, onun 56,5 % kişi, 43,5 % qadınlar) və 1268,7 min nəfər təşkil etmişdir. Səfərlərin əksəriyyətinin məqsədi qohumları, dostları ziyarət etmək, və tətillə bağlı olub. İstifadə olunan nəqliyyat vasitələrinə gəlincə, daha çox şəhərlərarası avtobus və minik avtomobillərindən istifadə olunub. İstifadə olunan nəqliyyat vasitələrindən şəhərlərarası avtobuslara və minik avtomobillərinə üstünlük verilib. Beləliklə, təhlillər göstərir ki, COVID-19 pandemiyası Azərbaycanda turizmin inkişafına mənfi təsir göstərmiş, 2019-cu illə müqayisədə ölkəyə gəliş və çıxış turizminin göstəriciləri 3,5-4 dəfə, daxili turizm göstəriciləri isə 3,4 dəfə azalıb. [7]

Turizm sosial-iqtisadi fəaliyyətin mühüm sahəsi olmaqla bir çox ölkələrin dövlət büdcəsinin gəlirlərinə mühüm töhfə verir. Beynəlxalq turizm sənayesini təmsil edən Dünya Səyahət və Turizm Şurasının (WTTC) məlumatlarına görə, 2019-cu ildə turizmin global iqtisadiyyata töhfəsi 9,1 trilyon dollar olub və ya dünya ÜDM-nin 10,4%-ni təşkil edib. Şuranın hesablamalarına görə, səyahət və turizm sənayesi dünya üzrə 330 milyon iş yerini (dünyada hər 10 iş yerindən biri) təşkil edir.

2020-ci ilin əvvəlində bütün ölkələr Ümumdünya Səhiyyə Təşkilatının elan etdiyi yeni növ koronavirus - COVID-19 pandemiyası ilə əhatə olundu. Ənənəvi olaraq, turizm və rekreasiya sənayesi xarici şoklardan təsirlənir - məsələn, konkret ev sahibi ölkələrdə baş verən hadisələr digər kurort bölgələrinə səfərlərin geniş miqyaslı yenidən bölüşdürülməsinə səbəb ola bilər. Bununla belə, COVID-19 pandemiyası kimi güclü sarsıntılar dünya turizm bazarını qeyri-müəyyən müddətə iflic edə bilər. Viral və yoluxucu xəstəliklərin epidemiyaları ilə yanaşı, qlobal qonaqpərvərlik sənayesini çökürən ekzogen amillərə hərbi münaqişələr və terror təhlükələri, iqlim dəyişikliyi, təbii fəlakətlər, neft və neft məhsullarının kəskin qiymət dəyişiklikləri, valyuta məzənnələrinin dəyişməsi, maliyyə və iqtisadi böhranlar da aid edilə bilər.

UNWTO koronavirus pandemiyasından sonra beynəlxalq turizmin azalması və bərpası üçün üç ssenari nəzərdən keçirib ki, bu ssenarilərə əsasən, 2020-ci ilə qədər beynəlxalq turist gəlişlərinin sayının 58%-dən 80%-ə qədər azalması diqqət mərkəzində olub. Birinci ssenari, sərhədlərin tədricən açılması və səyahətə qoyulan məhdudiyətlərin yumşaldılması iyulun əvvəlində başlasa, beynəlxalq turist axınının 58% azalacağını nəzərdə tuturdu, ikinci ssenari, bərpa prosesinin sentyabrda başlaması şərti ilə dünya turizm göstəricilərinin 70%-ə enməsinə nəzərdə tuturdu, üçüncü, mümkün olan ən pis ssenari isə beynəlxalq turizm dekabrda əvvəl bərpa olunmasa, göstəricilərin 78%-ə enməsinə nəzərdə tuturdu. Təəssüf ki, 2020-ci ilin nəticələri (73%) inkişafın üçüncü ssenari üzrə davam edəcəyini göstərdi. Bir sıra ekspertlər qeyd edirlər ki, sənayenin bərpası və 2019-cu ilin nəticələrinə nail olunmasını 2023-cü ildən tez gözləmək olar. Elmi araşdırma müəllifləri pandemiyanın turistlərə yüksək

psixoloji təsir göstərdiyini və panikaya səbəb olduğunu, bunun da qonaqpərvərlik və turizm sektorunun xidmətlərinə tələbatın kəskin azalmasına səbəb olduğunu qeyd edirlər. Agent əsaslı modeldən istifadə edərək turizm mərkəzlərində yoluxmuş insanların dinamikası araşdırılır və virusa yoluxmuş insanların sayını azaltmağa yönəlmiş sosial məhdudiyətlər təhlil edilir. Pandemiyanın turizmə sosial-iqtisadi təsirini qeyd edir, turizm xidmətlərinə tələbin azalması ilə ifadə edilir, gəlirin azalması, iş yerlərinin itirilməsi və işsizliyin artması, sektor işçilərinin sosial dəstəyə ehtiyacı və bunun nəticəsində sosial xərclərin artması, ictimai təhlükəsizlik və sağlamlıq üçün artan tələblər bu kimi amillərə daxildir.

COVID-19-un otel sektoruna təsirini öyrənir və pandemiyanın antiböhran idarəçiliyinin altı mərhələsini müəyyən edirik ki, buraya öz növbəsində aşağıdakılar daxildir:

- böhrandan əvvəlki mərhələ;
- xəbərdarlıq faktorunun monitorinq mərhələsi;
- aralıq mərhələ;
- bərpa mərhələsi və konkret qərarların qəbulu mərhələsi.

Sərnişin hava səyahətləri, turizm, restoran, otel biznesi və əyləncə ən çox təsirlənən sektorlar olub. Problemlərin həlli üçün bütün ölkələrin konsolidasiyası təklif edilir. Buraya, pandemiya ilə müstəqil şəkildə mübarizə apara bilməyən az inkişaf etmiş ölkələrə qarşılıqlı iqtisadi yardıma ehtiyac, daha yaxşı peyvəndin hazırlanmasına artan investisiya və sanitariya-gigiyenik şərait sahəsində qoruyucu tədbirlərin görülməsi aid olunur. Bir sıra ölkələrin təmsalında koronavirus pandemiyasının makro (qlobal istehsal və ticarətin, həmçinin ixrac və idxalın təsiri) və mikro səviyyədə (istehlakçı davranış modellərindəki dəyişikliklər) təsirini öyrənir. COVID-19-un aviasiya sektoruna və turizmə

görünməmiş təsirinə diqqət çəkərək, müxtəlif inkişaf ssenarilərinin modelləşdirilməsinə əsasən məhdudiyyətlər və hava sərhdələrinin bağlanması müddətindən asılı olaraq beynəlxalq turistlərin gəlişinin azalacağını vurğulayırlar. Bu təhlilin həcmi, 58%-dən 78%-ə qədər, sənayenin gələcək inkişaf perspektivləri isə son dərəcə qeyri-müəyyən olaraq qalır. Qeyd edilir ki, iqtisadi inkişafın bütün sahələrinə təsir edən qlobal pandemiya kontekstində sosial cəhətdən məsuliyyətli turizmi - dayanıqlı inkişafa, yəni iqtisadi artıma, ətraf mühitə yönəlmiş - inkişaf etdirmək lazımdır. COVID-19-un Gürcüstanın turizm sektoruna təsirini təhlil edərək, real vəziyyətə uyğunlaşmaq və otellər üçün yeni strategiyalar hazırlamaq zərurətini qeyd edirlər. Uyğunlaşdırılmış strategiyalar daxili turizmin inkişafına, daha stimullaşdırıcı qiymət mexanizminin tətbiqinə, eləcə də göstərilən turist xidmətlərinin keyfiyyətinin yüksəldilməsinə və mühafizə tədbirlərinin gücləndirilməsinə yönəldilməlidir. Pandemiyanın Azərbaycanın turizm sektoruna təsirini təhlil edərək, milli turizm şirkətlərində zəruri dəyişikliklər, o cümlədən ilkin mərhələdə daxili turizmin və xüsusilə ekoloji turizmin inkişafı lazım gəlir. Burada, rəqəmsal texnologiyaların tətbiqi (şəhərlərə və muzeylərə virtual ekskursiyaların hazırlanması, yeni onlayn platformaların işə salınması), yeni hərəkət qaydalarının tətbiqi (peyvəndlər, maskanın məcburi taxılması, fiziki məsafəyə riayət edilməsi, viza qaydalarına dəyişiklik) və s. nəzərdə tutulur. Dünya Səyahət və Turizm Şurası (WTTC) turizm sənayesinin bərpası üçün öz tövsiyələrini verib. Tövsiyələr aşağıdakılardır:

1) Səyahət tövsiyələrinin ləğvi və səyahətçi sığortasının qarşısını alan qeyri-vacib beynəlxalq səfərlərə qadağalar;

2) Qlobal sağlamlıq və təhlükəsizlik protokollarının qəbulu, səyahət edənlərə səyahət təhlükəsizliyi təminatlarının verilməsi;

3) Virusun yayılmasının qarşısını almağa kömək edən sürətli test və izləmə strategiyasının qəbulu;

4) Böhrana standart və qlobal yanaşmanı təmin etmək üçün dövlət və özəl sektor arasında daha sıx əməkdaşlıq;

5) Vergi güzəştləri və likvidlik stimulları, habelə işçilərin müdafiəsi tədbirləri baxımından sektora dövlət dəstəyinin davam etdirilməsi.

Nəticə

Mövcud vəziyyətin qiymətləndirilməsi göstərir ki, bütün gələcək səfərlər yeni ssenariyə və yeni tələblərin tətbiqinə ehtiyac duyur. Bir çox Avropa ölkələri artıq səyahət edənlərdən peyvənd sertifikatının olmasını tələb edir (həmçinin Avropada qəbul edilən peyvəndlər, məsələn, Alman şirkəti tərəfindən istehsal olunan BioNTech və ya Amerika peyvəndi Pfizer). Sağlamlıq üçün riskləri minimuma endirmək və gələcək infeksiyaların qarşısını almaq üçün yeni qaydalara riayət etmək dünya ölkələrinin diqqət mərkəzində olacaq. Yeni "etik qaydalar"ın hazırlanması və onlara riayət edilməsi (turistlər, sakinlər və şirkətlər üçün) bizneslər, icmalar və turistlər üçün "məsuliyyətli davranış" və hesabatlılığı təmin etmək üçün ilkin şərt ola bilər. Səyahət şirkətləri bu gün öz fəaliyyətlərini ətraf mühitdəki dəyişikliklərə uyğun tənzimləməli və yeni şəraitə çevik uyğunlaşma siyasəti aparmalıdırlar. Nəzərə almaq lazımdır ki, bazarda bugünkü məhdudiyyətlər nəticəsində təxirə salınmış tələb var və bu tələbin həcmi kifayət qədər böyükdür. Belə şəraitdə daha çevik siyasət tətbiq edən turizm şirkətləri faydalana bilər. Vəziyyətdən daha sərfəli təkliflər hazırlamaq, daha yaxşı infrastruktur yaratmaq üçün istifadə etmək lazımdır. Rəqabət etmək üçün bu

sektordakı şirkətlər dəyişən tələblərə tez uyğunlaşmalı, həmçinin turizm sektorunda texnoloji layihələr və rəqəmsallaşma inkişaf etdirməlidirlər. Onlayn platformalara tələbat günü-gündən artır və rəqəmsallaşma turizm sektoruna güclü təsir edir. . Bu məzmununda aşağıdakı təklifləri edə bilərik:

- Sosial-iqtisadi nəticələrin azaldılması üçün bir sıra tədbirlərin həyata keçirilməsi (iş yerlərinin qorunması, inamın və təhlükəsizliyin gücləndirilməsi, yeni sanitar qaydaların tətbiqi);
- İlk növbədə, daxili turizm bazarının inkişafı strategiyasının hazırlanması;
- Rəqabət qabiliyyətinin və davamlılığın gücləndirilməsi (turizm infrastrukturunun inkişafı, xidmətlərin keyfiyyətinin yüksəldilməsi, təkliflərin və bazarların şaxələndirilməsi, daxili turizmin inkişafına diqqətin yönəldilməsi);
- Rəqəmsallaşdırmanın tətbiqi (QR kodların, mobil proqramların, yeni texnologiyaların istifadəsi, sosial şəbəkələrdə onlayn ekskursiyaların təşkili və s.);
- Sosial məsuliyyətli turizmin inkişafı (yaşıl turizmin inkişafı üçün zəruri məhsulların və infrastrukturun yaradılması);
- Kütləvi turizmdən fərdi və kiçik turların təşkilinə keçid;
- Turizm sektorunun davamlı inkişafı və transformasiyası məqsədlərinə nail olmaq üçün bütün tərəflərin əlaqələndirilməsi və əməkdaşlığı.

Dünya Turizm Təşkilatının (UNWTO) verdiyi son məlumatlara əsasən, vaksiniyanın qloballaşması və təhlükəsiz səyahət üçün imkanların genişlənməsi qarşıdakı aylarda və illərdə beynəlxalq hərəkətliyin əhəmiyyətli artımına təsir göstərəcək. Lakin virusun ortaya çıxan yeni ştammları səyahət məhdudiyətlərinin asanlaşdırılması və aradan qaldırılmasına mane olur. Bundan əlavə, ayrı-ayrı ölkələrdə test xərcləri, təyinat yerlə-

rində mövcud qaydalar üzərində əlaqələndirilmə və aydınlığın olmaması, məhdud beynəlxalq əməkdaşlıq, virusun mutasiyası və yeni ştammlarının meydana çıxması ilə bağlı qeyri-müəyyənlik, vaxsinlərin bölüşdürülməsində ədalətsizlik kimi problemlər bərpa prosesinin uzanmasına gətirib çıxarır. Digər bir problem isə, krizis keçirən turizm sektorunun postpandemiya dövründə turist axınını hansı səviyyədə qarşılaya biləcəyindən ibarətdir. Hazırda, ölkələrin qarşısında duran əsas məsələlərdən biri turizm sektorunun mövcud böhrandan “sağ çıxmasını” təmin etmək üçün müasir çağırışlar fonunda öhdəliklərinin yerinə yetirilməsidir.

Ədəbiyyat siyahısı

1. Bayramov V.İ. Turizm sektorunun inkişafı prioritet istiqamətdir [Elektron resurs] // Xalq qəzeti, 2021, 20 iyun URL: <https://www.xalqqazeti.com>
2. BMT-nin Ticarət və İnkişaf üzrə Konfransının (UNCTAD) rəsmi saytı: <https://unctad.org>
3. Mehmanxana və mehmanxana tipli müəssisələrin fəaliyyəti haqqında [Elektron resurs] // Azərbaycan Respublikasının Dövlət Statistika Komitəsinin rəsmi saytı, 2021, 30 iyul. URL: <https://www.economy.gov.az>. <https://www.stat.gov.az>
4. “COVID-19 pandemiyası dövründə turizm sahəsinin inkişaf problemləri və ilkin iqtisadi nəticələri”. Mingəçevir Dövlət Universiteti. Dayanıqlı inkişaf, cild 1, № 2, 2021. <https://www.mdu.edu.az/images/pdf/JURNAL/2/16%20Memmedov%20S%20-%20VV.pdf>
5. Exploring the impact of COVID-19 on tourism: transformational potential and implications for a sustainable recovery of the travel and leisure industry / Abbas J., Mubeen R., Iorember P.T. [et al.] [Elektron resurs] //

Current Research in Behavioral Sciences,
2021, v.2. URL:
<https://www.sciencedirect.com/science/article/pii/S2666518221000206>

6. <https://www.worldometers.info>
7. <http://stat.gov.az>

Verdiyev N. docent
Azerbaijan Technology University

Mammadov Jalali Ibadat oglu
Master, Azerbaijan Technology University

THE IMPACT OF THE COVID-19 PANDEMIC ON WORLD AND NATIONAL TOURISM, THE STATE OF THE TOURISM SECTOR IN THE POST-PANDEMIC PERIOD

Abstract

The impact of the COVID-19 pandemic on tourism has been analyzed internationally and nationally in the article. Based on the statistical indicators reflected in the reports of international organizations, the importance of developing the tourism sector in the post-pandemic period on the basis of modern challenges was noted. The importance of preventing situations that could affect the tourism sector in the post-pandemic period and creating a flexible management mechanism in this direction was stressed.

Keywords: tourism sector, COVID-19 pandemic, national tourism, world tourism, postpandemic period.

Вердиев Н. доц.
Азербайджанский Технологический Университет
Мамедов Джалали Ибадат оглы
Магистр, Азербайджанский Технологический Университет

ВЛИЯНИЕ ПАНДЕМИИ COVID-19 НА МИРОВОЙ И НАЦИОНАЛЬНЫЙ ТУРИЗМ, ПОЛОЖЕНИЕ СЕКТОРА ТУРИЗМА В ПОСТПАНДЕМИЧЕСКИЙ ПЕРИОД

РЕЗЮМЕ

В статье проанализировано влияние пандемии COVID-19 на туризм на международном и национальном уровнях. На основе статистических показателей, отраженных в отчетах международных организаций, отмечена важность развития сферы туризма в постпандемический период на основе современных вызовов. Подчеркнута важность предотвращения ситуаций, которые могут повлиять на туристическую сферу в постпандемический период, и создания гибкого механизма управления в этом направлении.

Ключевые слова: туристическая сфера, пандемия COVID-19, национальный туризм, мировой туризм, постпандемический период.

Daxil olub: 15.02.2022

Şəlalə Knyaz qızı Həsənova

Doktorant müəl.GDU

E-mail: qurbanova.shelale@mail.ru

TORPAQ, SU VƏ ƏMƏK RESURLARINDAN AQRAR İSTEHSALDA SƏMƏRƏLİ İSTİFADƏ İSTİQAMƏTLƏRİ

Xülasə

Məqalədə müasir şəraitdə ən aktual məsələlərdən hesab edilən aqrar sahədə istehsal resurslarından istifadənin səmərəliliyinin artırılması və resurs potensialı məsələləri tədqiq edilir. Aqrar sahədə istehsal resursları kimi torpaq, su və əmək resurslarından istifadənin səmərəliliyinin yüksəldilməsi prioritetlərinin müəyyənləşdirilməsi resurs bazarının fəaliyyət istiqamətlərinin əsaslandırılması baxımından xüsusi aktualıq kəsb edir. Deməli, torpaq, su və əmək resurslarından səmərəli istifadə aqrar iqtisadiyyatın inkişafının əsas şərtidir. Kənd təsərrüfatında istehsal strukturunun təkmilləşməsi və şaxələndirmə tədbirləri resurslardan daha səmərəli istifadəyə təşviq etməklə özünü istehsalın nəticələrinin səmərəliliyində büruzə verir. Belə ki, istehsal resurslarının istismarının genişlənməsi, iqtisadi inkişaf strategiyasında, o cümlədən kənd təsərrüfatının inkişafı meylləri baxımından müsbət tendensiyalara səbəb olmuşdur. Bu baxımdan sosial-iqtisadi potensialın qiymətləndirilməsi onun strukturunun təhlili, mövcud istehsal resurs potensiallarının müəyyən edilməsi, iqtisadi əlaqələrin qiymətləndirilməsi baxımından vacib məsələlərdəndir.

İstehsal resurslarından istifadənin səmərəliliyi isə kənd təsərrüfatının xüsusiyyətləri ilə yanaşı resursların spesifikliyindən bilavasitə asılı olduğundan bu məsələlərin kompleks şəkildə araşdırılmasına ehtiyac var.

Açar sözlər: istehsal potensialı, resurs, səmərə, intensiv inkişaf, rəqabət, sahibkarlıq, stimullaşdırma.

UOT: 338.224.222

JEL: Q18

Giriş

Son illər ölkəmizin iqtisadi inkişaf strategiyasında dünya iqtisadi modelinə inteqrasiya, regionların sürətli inkişafına nail olunması, ölkənin iqtisadi təhlükəsizliyinin təminatı və əhalinin maddi rifah halının yaxşılaşdırılması tədbirləri xüsusi yer tutur. Belə ki, ölkədə makroiqtisadi vəziyyətin sabitləşdirilməsi, beynəlxalq səviyyədə baş verən böhran hallarının təsirinin azaldılması, xarici iqtisadi əlaqələrin tənzimlənməsi, aqrar iqtisadiyyatın fəaliyyətinin yaxşılaşdırılması sahəsində əhəmiyyətli imkanlar mövcuddur.

Qloballaşma şəraitində ölkəmizdə son illər aqrar sahədə formalaşan yüksək dinamik mühit iqtisadiyyatın bu mühüm sferasında iqtisadi inkişaf mexanizminə daha yeni yanaşmalar tələb edir. Belə ki, iqtisadiyyatın inkişafının və əhalinin maddi rifahının yaxşılaşdırılmasının

əsasını ictimai istehsalın səmərəliliyinin yüksəldilməsi təşkil edir. Bu baxımdan aqrar sahədə də iqtisadi inkişafın başlıca istiqaməti resurslardan səmərəli istifadə mühitinin formalaşdırılması hesab edilir.

Mövzunun aktuallığı

Aqrar sahədə resurslardan istifadənin iqtisadi səmərəliliyini müəyyən etmək olduqca zəruri məsələlərdən hesab edilir. İqtisadi artımla bağlı daxili potensialın müəyyənləşdirilməsi və mövcud resurslardan səmərəli istifadə etmək imkanını verən ehtiyatların aşkara çıxarılması xüsusilə vacibdir. Bu məsələlərin həlli resurslardan istifadə səviyyəsi ilə bilavasitə bağlıdır.

Təbiətin yaratdığı resurslardan səmərəli şəkildə istifadə etməyə çalışmaq cəmiyyət özünün tələbatını ödəməyə səy göstərmişdir. İstehsal vasitələri təkmilləşdikcə, insanların resurslara təsir dairəsi intensivləşmiş, təbii ehti-

yatların istismarı genişlənmiş, nəticədə bir çox sahələrdə resurs çatışmazlığı problemləri yaranmışdır. Belə ki, istehsal resurslarından səmərəli istifadə etmək dövrümüzün ən aktual məsələlərindən birinə çevrilmişdir. Bu baxımdan aqrar sferanın inkişaf prioritetləri çərçivəsində istehsal potensialından səmərəli istifadənin stimullaşdırılması əhəmiyyətli rola malikdir.

Qloballaşan müasir dövrdə ölkəmizdə bazar münasibətlərinin formalaşması istehsal resurslarının düzgün və səmərəli istifadəsinə, nəticədə mövcud resurslardan daha məqsədyönlü istifadə olunmasına perspektivlər yaratdı.

Təbii ki, nəticə etibarilə bu məsələlərin həlli resurslardan istifadə səviyyəsinə görə, sosial-iqtisadi inkişafı bilavasitə bağlıdır. Sosial-iqtisadi inkişaf baxımından mövcud vəziyyətin qiymətləndirilməsi isə onun struktur təhlili, istehsal resurs potensiallarının müəyyən edilməsi, iqtisadi əlaqələrdə mövcud realiaqlar, perspektiv keyfiyyət dəyişikliklərinə nail olunmasının həlli məsələlərini önə çəkir.

Araşdırmanın məqsədi aqrar sahədə istehsal potensialından səmərəli istifadənin stimullaşdırılmasının iqtisadi inkişaf baxımından yüksəldilməsi ilə yanaşı, bu istiqamətdə nəzərdə tutulan tədbirlərin keyfiyyətindən və iqtisadi əsaslılığından əhəmiyyətli dərəcədə asılıdır.

İstehsal resurslarından istifadənin səmərəliliyinin artırılması, iqtisadi vəziyyətin yaxşılaşdırılması və mövcud imkanlardan daha təkmil istifadə yollarının müəyyən edilməsi ilə birbaşa bağlıdır.

Aqrar sahədə aparılan islahatların əsas xəttini mövcud istehsal resursları potensialının tam nəzərə alınması, istehsal resurslarının yerləşdirilməsi və istifadəsində onun xüsusiyyətlərinin qiymətləndirilməsi, struktur və mexanizmlərin iqtisadi və sosial inkişafın dünya standartlarına uyğun təkmilləşdirmələr yolu ilə inkişafının təmin edilməsi təşkil edir. Belə ki, son illərdə iqtisadiyyatın strukturunda sahibkarlıq və təşəbbüskarlıq zəminində rəqabətqabiliyyətli, qloballaşan dünyəvi iqtisadi sistem yaratmaq məqsədi əsas inkişaf istiqaməti kimi müəyyən edilmişdir [3].

Tədqiqatın obyektini olaraq kənd təsərrüfatında torpaq su və əmək resursları potensialından istifadə səviyyəsinin yaxşılaşdırılması və iqtisadi səmərəliliyinin yüksəldilməsi üçün elmi-metodiki müddəaların məlumat bazası öyrənilmiş və praktiki tövsiyələrdən istifadə edilmişdir.

Kənd təsərrüfatı məhsulları istehsalının iqtisadi səmərəliliyinin yüksəldilməsi intensiv inkişaf amilləri ilə bilavasitə bağlıdır. Hazırkı şəraitdə kənd təsərrüfatı məhsulları istehsalının iqtisadi səmərəliliyinin yüksəldilməsinin əsas istiqamətini istehsalın intensivləşdirilməsi təşkil edir. Belə ki, intensiv inkişaf sahə vahidinə kapital qoyuluşlarının həcmi yüksəldilməsi ilə mütərəqqi texnologiyalar tətbiqi hesabına əldə edilir. Məlum həqiqətdir ki, aqrar sahədə inkişafın başlıca istiqaməti intensivləşmə və bu əsasda resurslardan səmərəli istifadə mühitinin formalaşdırılması hesab edilir.

Kənd təsərrüfatında istehsal resursları kimi torpaq, su və əmək resurslarından istifadənin səmərəliliyinin yüksəldilməsi prioritetlərinin müəyyənləşdirilməsi resurs bazarının tənzimlənməsi istiqamətlərinin əsaslandırılması baxımından xüsusi aktualıq kəsb edir. İlk növbədə kənd təsərrüfatında su və torpaq ehtiyatlarından istifadənin səmərəli həlli etibarlı məlumat sisteminin tətbiqi əsasında mümkündür.

Məhsul istehsalının artırılması ətraf mühitin mühafizəsi tələbləri ilə intensiv inkişaf amillərinin dəstəklənməsi hesabına müəyyən qədər məhdudlaşsa da son nəticədə bu, ölkənin resurs potensialından daha səmərəli istifadə üçün əlverişli mühit formalaşdırır.

Araşdırmalar Dövlət Statistika Komitəsinin rəsmi məlumatları, yerli və xarici iqtisadçı-alimlərin bu sahədə apardıqları elmi araşdırmalar, Azərbaycan Respublikasının Kənd Təsərrüfatı Nazirliyinin materialları həmçinin internet resurslarının məlumatları əsasında aparılıb.

Kənd təsərrüfatında mühüm istehsal resursu olan torpaq resurslarından səmərəli istifadə

İstehsal resurslarının mühüm tərkib hissəsi olan torpaq resurslarından istifadənin səmərəliliyinin yüksəldilməsi, bir sıra istiqamətləri özündə birləşdirir. Bu baxımdan münbitliyin

bərpası irriqasiya və meliorasiya tədbirlərinin hərtərəfli əsaslandırılmasını, ən yeni texnoloji bazada zəruri tədbirlərin həyata keçirilməsini nəzərdə tutur ki, bu da öz növbəsində digər prioritet torpaq və su resurslarından səmərəli istifadəyə yönəlmiş bütün parametrlərin birgə reallaşdırılmasını özündə ehtiva edir [5].

Aqrotexniki tələblərə riayət olunması, mineral gübrələrdən istifadə rejiminin optimallaşdırılması, şoranlaşmış torpaqların yuyulması, əkin dövriyyəsinin elmi təşkili kimi torpaqların münbitliyinin bərpasına yönəlmiş tədbirlər, bilavasitə su resurslarından istifadənin səmərəliliyindən asılıdır.

Aqrar istehsal bir-bir ilə əlaqəli, bir-birindən asılı olan zəncirvari proseslərin təşkilinin keyfiyyətindən əhəmiyyətli dərəcədə asılıdır. Belə ki, istehsal prosesinin bir həlqəsində baş verən dəyişikliklər sonrakı mərhələlərə ciddi təsir edir.

Azərbaycanda suvarmanın kənd təsərrüfatı istehsalındakı rolu əhəmiyyətli olduğu üçün əkin sahələrinin etibarlı su təminatı iqtisadi və ekoloji səmərəliliyinin yüksəldilməsi baxımından aktualdır. Ölkədə əhalinin artımı, torpaqların münbitliyinin azalması, kənd təsərrüfatı məhsullarının enerji tutumunun yüksəlməsi və bir sıra resurslardan istifadənin səmərəliliyinin yüksəldilməsi prioritetlərini əsaslandırmaqla yanaşı iqtisadi və ekoloji meyarların birgə nəzərdən keçirilməsini zəruri şərt kimi qarşıya qoyur.

Bu baxımdan son illərdə ölkədə ərazinin eroziyası və torpaqların suvarılması ilə əlaqədar olaraq bir çox ekoloji problemlər meydana gəlib. Bu problemlərin inkişafı nəinki torpaqların qorunmasında və su ehtiyatlarından səmərəli istifadə edilməsində, hətta ətraf mühit üçün də təhlükə törədir. Belə ki, torpağın fiziki kimyəvi xassələrinin – su, duz, hava və s. rejimlərinin – yaxşılaşması üçün meliorasiya tədbirlərinin aparılması, eroziyadan qorunması, habelə digər tədbirlərin hər biri torpaqların münbitliyinin artması və mühafizəsinə xidmət etməlidir.

Kənd təsərrüfatı istehsalında torpaq eroziyasının qarşısının alınması baxımından texniki vasitələrdən istifadə edilməsi daha ciddi yanaşma tələb edir. İntensiv suvarma texnolo-

giyasından istifadə dik yamaclarda humusun yuyulub getməsinə, ağır texnikanın əkin sahələrində gedişlərinin məhdudlaşdırılmaması torpağın üst qatının bərkiməsinə səbəb olur.

Belə ki, aktual problemə çevrilmiş hər nəfərə görə kənd təsərrüfatına yararlı torpaq sahələrinin azalmasına qarşı görülən tədbirlər kontekstində aşağıdakılara prioritetlik verilməlidir:

✓ *kənd təsərrüfatı istehsalçıların mənafeyinin ön plana çəkilməsi. Belə olan halda kənd təsərrüfatına yararlı kiçik ölçülü torpaqlardan istifadəni çətinləşdirən səbəblər aradan qaldırılmalı.* Bu zaman suvarma üçün uzun illər yaradılmış yararlı sistem sənaye müdaxilələri nəticəsində pozulur, mövcud su hövzələrinin çirklənməsi istifadəni qeyri-mümkün edir. Ona görə də, hər iki problemə diqqət yetirilməsi zəruri məsələlərdən biri kimi özünü göstərir;

✓ *sudan istifadə texnologiyalarının təkmilləşdirilməsi zamanı torpaq örtüyünün mühafizəsi və keyfiyyətinin yüksəldilməsi, su ehtiyatlarından qənaətlə istifadə və yaxın su hövzələrinin çirkləndirilməməsi meyarları diqqət mərkəzində olmalı.*

Beləliklə, həm kənd təsərrüfatı istehsalı şəraitinin dəyişməsi, həm də ekoloji tələblərin sərtləşdirilməsi zərurəti əhali artımı və ehtiyatların məhdud olması baxımından suvarma əkinçiliyinin bu dəyişikliklərə uyğunlaşdırılmasını və səmərəli şəkildə idarə edilməsini şərtləndirən əsas məsələlərdəndir.

Aqrar sahədə su təminatının yaxşılaşdırılması baxımından su resurslarından səmərəli istifadə

Digər istehsal sahələri kimi aqrar sahədə istehsalın səmərəliliyi mövcud ehtiyatlardan düzgün və optimal istifadəyə əsaslanmalıdır. Ölkəmizdə bu yanaşmanın metodoloji əsası onunla şərtlənir ki, hansı yerdə ki su ehtiyatları məhduddur, məhz orada aqrar istehsalın səmərəliliyi vahid məhsul istehsalına sərf edilən su həcmi ilə qiymətləndirilməlidir. Torpaq ehtiyatlarının məhdud olduğu ərazilərdə suvarma əkinçiliyinin səmərəliliyi vahid becərilən

torpaq sahəsindən əldə edilən məhsul həcmnin miqdarına görə qəbul edilir.

Məhsuldarlığın yüksəldilməsi aqrar sahədə su təminatının yaxşılaşdırılması və su resurslarının səmərəli istifadəsi ilə bilavasitə bağlıdır. Belə ki, suvarma sistemlərinin təkmilləşdirilməsi, habelə mövcud suvarma və kollektor drenaj şəbəkələrinin indiki təsərrüfat strukturuna uyğunlaşdırılması bu problemin həllinin strateji istiqamətlərindən biri kimi qəbul olunur.

Mütərəqqi suvarma texnologiyaları nəinki prosesin bütünlükdə avtomatlaşdırılmasını, həmçinin suvarma prosesinə nəzarətin avtomatlaşdırılmasını nəzərdə tutur. Müvafiq texnologiyaların qurulması və tətbiqi rejiminin optimallığının təmin edilməsi böyük miqdarda maliyyə vəsaiti tələb edir. Bu zaman, su resurslarından istifadənin səmərəliliyinin yüksəldilməsinin əsas şərti mütərəqqi suvarma texnologiyalarının tətbiqinin maliyyələşməsinin məqsədəuyğun mexanizminin işlənilib hazırlanmasıdır.

Son illər kənd təsərrüfatına suvarma baxımından antropogen təsirlər nəticə etibarilə su mənbələrində suyun keyfiyyətinin pisləşməsinə səbəb olur. Bununla əlaqədar olaraq dünyada bir çox ölkələrdə olduğu kimi bizim ölkədə də suyun keyfiyyətinin yaxşılaşdırılması üzərində ardıcıl olaraq elmi-tədqiqat işləri aparılır. Əldə edilmiş nəticələrə əsasən suvarma suyunda duzların yol verilə bilən miqdarı torpağın mexaniki tərkibindən, fiziki-kimyəvi xassələrindən, bitkilərin duza davamlılığından, ərazinin drenləşmə dərəcəsindən və s. şərtlərdən asılı olaraq dəyişir.

Respublikanın kənd təsərrüfatının suvarma və içməli suya tələbatını ödəmək və onun səviyyəsini artırmaq üçün kanallar çəkilməsi, kanalların və sututurların təmizlənməsi, çay, dəniz və kanalizasiya sularından təmizləmə aparmaqla istifadə olunması diqqət mərkəzində olmalıdır.[4]

Respublikanın kənd təsərrüfatının intensivləşdirilməsi və inkişafı su təsərrüfatı tədbirlərinin ardıcıl, sistemli həyata keçirilməsindən asılıdır. Hazırda ölkənin suvarılan sahələrinin su ilə

təmin edilməsi və torpaqları yuyaraq onların duzlardan təmizlənməsi üçün 55 min kilometrədən çox daimi suvarma kanallarından, 25 min kilometrədən çox hidrotexniki qurğulardan, 16 min km kollektor- drenaj şəbəkələrindən istifadə olunur.

Respublikanın ərazisində becərilən bitkilərin suvarılması 1) çay suları, 2) artezian quyuları, 3) damcılarla suvarma, 4) təbii yolla-yağış suları ilə həyata keçirilir. 1424,4 min hektar cəmi suvarılan torpaqların 1421 min hektarı kənd təsərrüfatına yararlı sahədir.[4]

Bir neçə ölkənin təcrübəsinin araşdırmaları göstərir ki, sudan istifadənin səmərəliliyi üzrə müqayisəli qiymətləndirmə məqsədi ilə, suvarmada suyun istehlakı ölkənin yerləşdiyi regiondan [quraqlıq dərəcəsindən], su ehtiyatlarının mövcud olmasından, torpağın xüsusiyyətlərindən, tətbiq edilən əkin strukturundan və suvarma texnologiyalarından əhəmiyyətli dərəcədə asılıdır.

Torpaq və su resursları bazarının formalaşdığı şəraitdə real və cari qiymətlər arasında fərqlər alqı-satqı münasibətlərinin inkişafını ləngidir. Problemin həlli bank-maliyyə sistemində sağlamlaşdırıcı tədbirlərin kompleksliyini, kənd təsərrüfatının obyektiv xüsusiyyətləri nəzərə alınmaqla girov mexanizminin təkmilləşdirilməsini, torpaq və qiymətli kağızlar bazarının bir-birinə qarşılıqlı nüfuz etməsinin fəal surətdə dəstəklənməsini tələb edir. Beləliklə resursların real qiyməti onların istifadəsi prosesində şəffaflığın artırılması üçün zəruri ilkin şərtidir. Araşdırmalara əsasən bu tədbirlərin həyata keçirilməsi imkanlarının qiymətləndirilməsi və reallaşdırılması prioritetlik verilməsini tələb edir.

Respublikanın ərazisində becərilən bitkilərin ölkənin təbii-təsərrüfat şəraitinə uyğunlaşdırılması, o cümlədən iri taxılçılıq təsərrüfatlarının və yeni aqroparkların yaradılması növbəti illərdə suvarılan torpaq sahələrinin artımına səbəb olacaqdır.

Beləliklə, ölkədə aqrar sahədə dayanıqlı inkişaf suvarılan torpaqların münbitliyinin qorunması, məhsuldarlığın yüksəldilməsi, sahələrin su ilə təminatının yaxşılaşdırılması məqsədi

ilə suvarma və meliorasiya sistemlərinin iş fəaliyyətinin təkmilləşdirilməsi tədbirlərinin həyata keçirilməsini tələb edir.

Aqrar sahədə sahibkarlıq üçün əlverişli mühitin yaradılması resursların səmərəli istifadəsi, mövcud potensialın reallaşdırılması baxımından geniş imkanlar açır. Sahibkarlığın inkişafı şəraitində kənd təsərrüfatı məhsulları istehsalının iqtisadi səmərəliliyi baxımından ən mühüm istiqamətlərdən biri istehsalın rəqabət qabiliyyətinin yüksəldilməsidir. Bazar münasibətlərinin formalaşmasının hazırkı mərhələsində sahibkarlıq amili aqrar sahədə resurs bazarının iştirakçılarının səfərbər edilməsində də mühüm rol oynayır [2].

İstehsal resurslarından istifadənin səmərəliliyinin yüksəldilməsi aqrar resurs bazarının təşəkkülündə həlledici istiqamətlərdən biridir. İnnovasiyaların stimullaşdırılması nəticə etibarilə **innovasiyalı inkişaf potensialının** reallaşdırılmasında mühüm rol oynayır.

Kənd təsərrüfatında istehsalın texniki vasitələrlə təminatı, maşın və avadanlıqların optimal kompleksləşdirilməsi, avtomatlaşdırılmış aqroemal xətlərinin təşkili və istismarı, məhsul satışının ən qabaqcıl üsullarının mənimsənilməsi və digər bu kimi böyük maliyyə tutumlu layihələrin həyata keçirilməsi kəskinləşən rəqabət şəraitinə uyğun təsərrüfatçılığın zəruri şərtləridir

Resurslardan səmərəli istifadənin innovasiyalı istiqaməti intensiv aqroteknologiyaların, mütərəqqi təsərrüfatçılıq formalarının, resursqoruyucu üsulların geniş tətbiqini nəzərdə tutur.

Resursqoruma müasir aqrar sahənin əsas inkişaf xətti olmaqla kənd təsərrüfatı məhsulunun istehsaldan son istehlakçıya qədər çatdırılmasının bütün mərhələlərində innovasiyalı yanaşma sayəsində mümkündür.

Aqrar sahədə resursqoruma baxımından geniş imkanlar mövcuddur ki, bunlara aşağıdakıları aid edə bilərik:

- resursların çoxtəyinatlı istifadəsi barədə zəruri informasiyaya malik olan aqrar istehsalçı və emalçı bazarın konyunkturuna uyğun daha çevik hərəkət etmək imkanı qazanması;

- aqromarketing tədqiqatları sayəsində əmtəlik kənd təsərrüfatı istehsalını genişləndirmək və tələb-təklif nisbətində vaxtında reaksiya vermək üçün ilkin şərait yaradılması;

- risklərin qiymətləndirilməsi və aradan qaldırılması üçün aqrar istehsalçının profilaktik tədbirlər görmək imkanlarının artırılması və i.a.

İstehsal resurslarından səmərəli istifadə kənd təsərrüfatı istehsalçısı, emalçısı, təchizatçısı və lizinq verən tərəfindən risklərin elmi əsaslandırılmış menecmenti şəraitində mümkündür. Əks halda aqrar resurslar bazarında dayanıqlı tarazlığın əldə edilməsi və müasir bazar texnologiyalarının inkişafı ciddi problemlərlə üzləşir. Bu baxımdan resurs bazarında etibarlı tərəfdaşlar kimi iştirak edən kənd təsərrüfatı texnikası istehsalçıları və aqroemal müəssisələri arasında qarşılıqlı maraqlar baxımından iqtisadi münasibətlərə üstünlük verilməlidir [6].

Əmək resurslarından səmərəli istifadə prioritetləri

Aqrar sahədə inkişafın başlıca istehsal resursu kimi iş qüvvəsindən istifadənin səmərəliliyi makro və mikromühitin amillər kompleksindən asılıdır. Əmək resurslarından səmərəli istifadə prioritetlərini müəyyənləşdirmək üçün həmin resursların kəmiyyət və keyfiyyətində baş vermiş dəyişiklikləri nəzərdən keçirməyə ehtiyac vardır. Bu baxımdan, tədqiqatlar göstərir ki, əmək resurslarından istifadə və istehsalın intensivləşməsi, rəqabət qabiliyyətli məhsul istehsalının genişlənməsi və aqrar sahədə çalışanların gəlirlərinin artması imkanlarının reallaşması məsələlərinin sistemli araşdırılması zərurəti ortaya çıxarılmış, iqtisadi fəallığın yüksəldilməsi barədə bəzi müddəa və tövsiyələr əsaslandırılmışdır [4].

Əmək resurslarından istifadənin səmərəliliyinin yüksəldilməsinin vacib şərti ixtisaslı kadrlar hazırlığı sistemini təkmilləşdirməkdir. Aqrar islahat dövründə kənd təsərrüfatının intensiv inkişafı baxımından istehsalın və əməyin təşkilində aparıcı mövqə tutan yeni kadrların rolu həlledicidir. Belə ki, kənd təsərrüfatının intensiv inkişafında kadrlar müasir iş üsullarını dərinlən mənimsəməli, intensiv aqroteknologiyaların tətbiqində, riskli və qeyri-standart şəraitlərdə əsaslandırılmış qərarlar

qəbul etməli, eyni zamanda çevik manevr etmək qabiliyyətinə malik olmalıdırlar.

Aqrar sahədə mövcud olan bir sıra problemləri (istehsal vasitələrindən istifadənin, idarəetmə səviyyəsinin aşağı səviyyədə olması, maliyyə vəsaitlərinin, ixtisaslaşmış kadrların çatışmazlığı və s.) də nəzərə alsaq ölkənin iqtisadi mənafeyinə uyğun sahələrin müəyyənləşdirilməsi zəruri məsələlərdən birinə çevrilir.

Aqrar istehsalın artımı baxımından dinamikliyin davamlı saxlanması üçün əmək resurslarının inkişafı və bu əsasda innovativ texnologiyalarla işləmək, aqrar texniki qaydalara düzgün əməl etmək, istehsal resurslarından səmərəli istifadə etmək sahəsində bilik və bacarıqların yüksəldilməsi probleminin həlli xüsusi əhəmiyyət kəsb edir.

Aqrar istehsalın innovativ inkişafı baxımından yüksək ixtisaslı mütəxəssislər hazırlığının genişləndirilməsi bu sahədə təhsilin keyfiyyətinin yüksəldilməsini, habelə mütəxəssislərin bilavasitə qazandıqları ixtisas üzrə kənd yerlərində uzun müddət işləmələrinin stimullaşdırılması yönündə təsirli tədbirlərin həyata keçirilməsini tələb edir.

Nəticə

Deməli, istehsal resurslardan səmərəli istifadəyə istiqamətlənmiş tədbirlərin məqsədlərindən biri məhz prioritet istehsal sahələrinin yaradılmasını və inkişaf etdirilməsini təmin edən, ən qabaqcıl beynəlxalq təcrübəni nəzərə alan dövlətlərarası standartların nəzərə alınması olmalıdır.

Qeyd edilənlər göstərir ki, aqrar sferada istehsal resurslarından istifadənin səmərəliliyinə nail olmaq üçün konkret istehsal ərazisinin resurs imkanlarını, həmin ərazinin iqtisadiyyatının hər bir sahəsinin inkişaf xüsusiyyətlərini nəzərə almaq vacibdir. Bu, bütövlükdə aqrar iqtisadiyyatın müxtəlif sahələrinin inkişaf etdirilməsinin başlıca şərtlərindən olmaqla istehsal olunan məhsula daxili və xarici tələbi formalaşdıran güclü alət kimi özünü göstərir.

Aqrar sahənin inkişafı və istehsalın artımı daxili resurslardan daha səmərəli istifadə hesabına mümkündür. Bu siyasətin səmərəli şəkildə reallaşdırılması üçün isə dövlət

tərəfindən alıcılıq qabiliyyətli tələb yaratmaq və kənd təsərrüfatı müəssisələrinin kifayət qədər maliyyələşdirilməsi məsələsinin davamlılığını təmin etmək, bütövlükdə stimullaşdırma tədbirlərini genişləndirmək ən mühüm prioritetlərdən olmalıdır.

Beləliklə, araşdırmalara əsaslanaraq qeyd etmək olar ki, aqrar sahədə torpaq, su və əmək resurslarından səmərəli istifadə iqtisadiyyatın bu mühüm sferasının inkişafının əsas şərtidir. Belə ki, torpaq, su və əmək resurslarından istifadənin səmərəliliyi kənd təsərrüfatının xüsusiyyətləri ilə yanaşı resursların hər birinin spesifikliyi ilə bilavasitə bağlı olduğundan bu məsələlərə paralel olaraq diqqət yetirilməlidir.

Bu istiqamətlərdə irəliləyişlərin sürətləndirilməsi məqsədilə:

- istifadəsiz torpaqlarda texniki imkanlardan istifadə etməklə düzgün planlaşdırma, meliorasiya, rekultivasiya işləri aparılırsa, torpaqlar sanitar-gigiyenik tələblərə cavab verər və beləliklə, biz torpaq ehtiyatlarımızı qorumuş olarıq.

- Ölkədə torpaqların təbii-təsərrüfat göstəricilərindən, təsərrüfatların maliyyə və texniki təminatından asılı olaraq meliorativ vəziyyətin tənzimlənməsi baxımından ekoloji vəziyyətin yaxşılaşdırılması və qorunması ilə bağlı məsələlərin həllinin sürətləndirilməsi

- suvarma suyunda duzların yol verilə bilən miqdarı torpağın mexaniki tərkibindən, onun fiziki-kimyəvi xassələrindən, bitkilərin duza davamlılığından, ərazinin drenləşmə dərəcəsi və s. şərtlərdən asılı olaraq keyfiyyətinin yaxşılaşdırılması ilə əlaqədar elmi-tədqiqat işlərinin aparılması

- kənd təsərrüfatında suvarmada sudan istifadənin əsas problemlərinin həlli kompleks yanaşma tələb etməklə idarəetmə, investisiya ehtiyaclarının müəyyənləşdirilməsində institutional potensialın möhkəmləndirilməsi tədbirləri, fermerlər arasında əkinçilik mədəniyyətinin yüksəldilməsi və bir sıra stimullaşdırma alətlərinin tətbiqinin zəruri olması

- kənd təsərrüfatında yüksək ixtisaslı mütəxəssislərlə təminatın əsaslı yaxşılaşdırılması

mexanizminin inkişaf etdirilməsi, habelə istehsalçıların bilik və bacarıqlarının yüksəldilməsinin tam əhatəli və fasiləsiz prosesə çevrilməsini əhatə edən sistemin qurulması;

İstifadə edilmiş ədəbiyyat:

1. Alıyev İ.H, Soltanlı İ.Q. Aqrar sahənin modernləşməsi və rəqabətqabiliyyətliliyin təmin olunması. Bakı: Avropa – 2017. 428 s.
2. Abbasov V.H. Aqrar iqtisadiyyat. “Ecopint nəşriyyatı”. Bakı 2017. 468 s.
3. Alıyev İ.H. Milli iqtisadiyyat və aqrar sahənin inkişaf problemləri. Bakı 2006, 380 s.
4. İbrahimov İ.H. Aqrar sahənin iqtisadiyyatı.

Monoqrafiya. Bakı 2016. 655 s.

5. Попов Н.А. Основы рыночной агро-экономики и сельского предпринимательства. Москва-2001, 352 с.

6. Романов А.П., Губанова М.Н. Экономический потенциал предприятия и его связи с ресурсным и производственным потенциалами. Вопросы современной науки и практики– 2010. – № 7-9. – С. 223-229.

7. <http://www.agro.gov.az/>, Kənd Təsərrüfatı Nazirliyi

8. <http://www.azstat.gov.az/>, Azərbaycan Respublikasının Dövlət Statistika Komitəsi.

Shalale Knyaz gizi Hasanova
 GDU's doktorant,

Efficient use of production resources as a main condition for the development of agricultural economy

Abstract

The article examines the issues of increasing the efficiency of the use of production resources and resource potential in the agricultural sector, which is considered one of the most pressing issues in modern conditions. Determining the priorities for improving the efficiency of land, water, labor and resource use as productive resources in the agricultural sector is particularly relevant in terms of justifying the activities of the resource market. Thus, the efficient use of land, water and labor resources is a key condition for the development of the agrarian economy. Improving the structure of production in agriculture and diversification measures are reflected in the efficiency of production results by promoting more efficient use of resources. Thus, the expansion of the use of production resources has led to positive trends in economic development strategy, including in terms of agricultural development trends. From this point of view, the assessment of socio-economic potential is one of the important issues in terms of analysis of its structure, identification of existing production resource potentials, assessment of economic relations.

Since the efficiency of the use of production resources depends not only on the specifics of agriculture, but also on the specifics of the resources, there is a need for a comprehensive study of these issues.

Key words: production potential, resource, efficiency, intensive development, competition, entrepreneurship, stimulus.

Шалала Князь кызы Гасанова
Докторант ГГУ,

**Эффективное использование производственных ресурсов как основное условие
развития сельскохозяйственной экономики**

Резюме

В статье рассматриваются вопросы повышения эффективности использования производственных ресурсов и ресурсного потенциала в агропромышленном комплексе, что считается одним из наиболее актуальных вопросов в современных условиях. Определение приоритетов повышения эффективности использования земли, воды, труда и ресурсов как производственных ресурсов в агропромышленном комплексе особенно актуально с точки зрения обоснования деятельности рынка ресурсов. Таким образом, эффективное использование земельных, водных и трудовых ресурсов является ключевым условием развития аграрной экономики. Улучшение структуры производства в сельском хозяйстве и меры по диверсификации отражаются на эффективности результатов производства, способствуя более эффективному использованию ресурсов. Таким образом, расширение использования производственных ресурсов привело к положительным тенденциям в стратегии развития экономики, в том числе с точки зрения направлений развития сельского хозяйства. С этой точки зрения оценка социально-экономического потенциала является одним из важных вопросов с точки зрения анализа его структуры, выявления существующих производственных ресурсных потенциалов, оценки экономических отношений.

Поскольку эффективность использования производственных ресурсов зависит не только от специфики сельского хозяйства, но и от специфики ресурсов, возникает необходимость комплексного изучения этих вопросов.

Ключевые слова: производственный потенциал, ресурс, польза, интенсивное развитие, конкуренция, предпринимательства, стимул

Daxil olub: 02.03.2021

Mələhət Firqət qızı Rəhimova
Mingəçevir Dövlət Universiteti,
E mail: rehimova77@list.ru

AQRAR SAHƏDƏ İNNOVASIYA STRATEGİYASININ REALLAŞDIRILMASI MEXANİZMİ

Xülasə

Aqrar sahədə innovasiya strategiyasının həyata keçirilməsi bu strategiyanın formalaşdırılması və reallaşdırılması ilə bağlı zəruri fəaliyyətlərin əlaqələndirilməsini, prosesə sistemli yanaşılmasını nəzərdə tutur. İnnovasiya strategiyasının reallaşdırılmasına sistemli yanaşmanın məzmunu innovasiya fəaliyyətinin kompleks şəkildə dərk edilməsindən, əsas məqsəd və vəzifələrin müəyyən edilməsindən və strukturlaşdırılmasından, qarşıya qoyulan məqsədlərin həyata keçirilməsi mexanizmindən ibarətdir. Bu prosesdə innovasiya strategiyasının effektivliyinin qiymətləndirilməsi xüsusi önəm kəsb edir.

Açar sözlər: innovasiya strategiyası, effektivlik, qiymətləndirmə, infrastruktur, modernləşdirmə, səmərə.

UOT: 332.145

JEL: J 75

Giriş

Aqrar sahədə innovasiya strategiyasının həyata keçirilməsi bu strategiyanın formalaşdırılması və reallaşdırılması ilə bağlı səlahiyyətlərin, vəzifələrin bölüşdürülməsi, zəruri fəaliyyətlərin əlaqələndirilməsini nəzərdə tutan tədbirlər kompleksini əhatə edir. İnnovasiya strategiyasının həyata keçirilməsi aqrar sahənin innovativ inkişaf perspektivlərinin qiymətləndirilməsinin əsas üsullarını ehtiva edir. İqtisadi ədəbiyyatda həmin üsullara aşağıdakılar daxil edilir: texnoloji audit, biznes planlaması; büdcə sistemi; iqtisadi təhlilə əsaslanan idarəetmə sistemi; kənarlaşmaların təhlili; balanslaşdırılmış üsullar və s. İnnovativ inkişaf perspektivlərinin qiymətləndirilməsinin texnoloji auditi aqrar subyektlərdə həyata keçirilən proseslərin və istifadə olunan prosedurların səmərəlilik meyarları baxımından yoxlanılması və nəzarət edilməsini ehtiva edir. İnnovativ inkişaf strategiyasının həyata keçirilməsinin

tərkib hissəsi kimi, bu metodoloji yanaşma innovativ audit də adlandırılır. Aqrar sahənin innovativ inkişafı bir-biri ilə əlaqəli və bir-birindən asılı elementlər toplusuna malik komponentlərdən asılı olduğundan, innovativ inkişaf strategiyasının həyata keçirilməsi prosesinə sistem yanaşması nöqtəyi-nəzərindən baxmaq daha məqsədəuyğundur.

Aqrar sahədə innovasiya strategiyasının həyata keçirilməsi prosesinə sistemli yanaşmanın məzmunu innovasiyanın sistemli şəkildə dərk edilməsindən, innovasiyanın əsas məqsəd və vəzifələrinin müəyyən edilməsindən və strukturlaşdırılmasından, qarşıya qoyulan məqsədlərə nail olmaq üçün göstəricilərin işlənilib hazırlanmasından, habelə onun həyata keçirilməsinə nəzarət mexanizmindən ibarətdir. Bu prosesdə innovasiya strategiyasının effektivliyinin qiymətləndirilməsi xüsusilə zəruridir. İnnovasiya strategiyasının həyata keçirilməsi

müvafiq strategiyada nəzərdə tutulmuş məqsədlərə nail olmaq üçün taktiki və operativ tədbirlər kompleksinin işlənilib hazırlanmasını nəzərdə tutur. Araşdırmalar göstərir ki, kənd təsərrüfatında innovasiyaların tətbiqinin səmərəliliyinə müxtəlif amillər mənfi təsir göstərir. Bu baxımdan inkişaf strategiyalarında bir çox büdcə göstəriciləri yenidən hesablama və düzəlişlərə məruz qalır, maliyyə göstəricilərində dalğalanmalar baş verir və s. Ona görə də, əlavə dəyər əldə etməyə yönəlmiş innovasiya strategiyasında iqtisadi effektivlik başlıca meyar olaraq qəbul edilir. Bununla belə, innovasiya strategiyasında qısamüddətli faydalara yönəlmiş qərarlar da qəbul oluna bilər. Bu zaman, uzunmüddətli uğurun amilləri deyil, yalnız maliyyə göstəriciləri əsas kimi nəzərə alınır. Qeyd edilənlər aqrar sahədə innovasiya strategiyasının formalaşdırılması və reallaşdırılması ilə bağlı problemlərin aktuallığını təsdiq edir.

Tədqiqatın məqsədi aqrar sahədə innovasiya strategiyasının reallaşdırılması mexanizmini araşdırmaqla innovasiya potensialından və ondan istifadə imkanlarının müəyyən edilməsindən ibarətdir.

Ədəbiyyata baxış

Aqrar sahədə innovasiya strategiyasının formalaşdırılması və həyata keçirilməsi adekvat innovativ idarəetmə sisteminin formalaşdırılması ilə bilavasitə bağlı olan məsələdir. İqtisadi ədəbiyyatda bu prosesdə ən böyük uğur məhz innovativ strategiyaya söykənən yeni idarəetmə sisteminin tətbiqi ilə əlaqələndirilir. Araşdırmalar göstərir ki, daha təkmil idarəetmə sisteminə nə qədər çevik inteqrasiya edilərsə, innovasiya fəaliyyətində uğurlu nəticələr əldə etmək ehtimalı da bir o qədər yüksəlir. Fikrimizcə, innovativ inkişaf strategiyasını həyata keçirmək üçün bu, ən təsirli üsuldur, çünki

belə sistemi tətbiq etməklə idarəetmənin bütün səviyyələrində innovasiya strategiyasına uyğun mexanizm əldə etmək mümkün olur. Belə vəziyyət özünü maliyyə göstəricilərinin perspektivlərini və potensialını qiymətləndirmək sistemi ilə tamamlayır.

Qeyd edilənlərlə bağlı iqtisadi ədəbiyyatlarda müxtəlif elmi yanaşmalara rast gəlmək mümkündür. İnnovasiya nəzəriyyəsinin banisi İ.A.Schumpeter hesab olunur. Yeniliyin ilk tam təsvirini verən məhz Schumpeter olmuşdur. İnnovasiyaların mövcud material və əmək ehtiyatlarını birləşdirmək üçün vasitələr istehsal etmək, yəni müxtəlif istehsal üsulları hesabına həmin mənbələrin müəyyən bir qaydada birləşməsinə təmin etmək məqsədi daşması bu konsepsiyanın mahiyyətini təşkil edir [6, s.62]. Beləliklə, müəllif yenilikləri həm də istehsal amili hesab edərək, həmin yeniliklərin tətbiqinin aşağıdakı vəziyyətlərini müəyyənləşdirir:

- istehlakçılara məlum olmayan yeni bir məhsulun və ya keyfiyyətli bir məhsulun yaradılması. Bu yenilik, təkcə tamamilə yeni bir məhsulun yaranmasını deyil, həm də mövcud məhsula yeni xüsusiyyətlərin verilməsini, o cümlədən köhnə məhsulun modernləşdirilməsini ifadə edir;

- elmi kəşflər yeni istehsal üsulunun yaradılmasından, yeni metod məhsulların kommersiya məqsədli istifadəsini təmin etməkdən ibarət ola bilər. Bu, yeni istehsal üsulunun köhnə biliklərə söykənə biləcəyi vəziyyətə bənzəyir. Bununla birlikdə yenilik anlayışının məhdudiyətlərini yalnız yeni bir məhsul yaratmaq kimi qiymətləndirmək olar.

İnnovasiya siyasəti özünün strategiyasından, məqsədlərindən və maliyyə imkanlarından asılı olaraq mövcud istehsal amillərinin mənbələrini, satış bazarlarını və istehsal üsullarını yeniliyə uyğunlaşdırmaqdan və ya tamamilə yeni elmi ideyaları tətbiq etmək-

dən, yeni bazarların açılmasından, həmçinin məhsul istehsalından ibarət ola bilər. Belə yanaşma innovasiyanın texniki, iqtisadi və təşkilati mahiyyətini müəyyənləşdirir.

Yeni texnologiyaların tətbiqi bir-biri ilə əlaqəli istehsal sahələrinin inkişafını və hərtərəfli keyfiyyət dəyişikliyinə xarakterizə edən başlıca amilə çevrilməkdədir. Ona görə də, texnologiya anlayışı daha geniş olmaqla istehsal fəaliyyətinin təşkilati və idarəetmə aspektlərini də əhatə edir. V.Tribuşnaya qeyd edilənləri nəzərə alaraq, innovativ prosesləri elmi və texnoloji potensialın, maddi, maliyyə və informasiya resurslarının, eləcə də elmi tədqiqatların təşkilati, ərazi və idarəetmə strukturlarının məcmusu kimi qiymətləndirir [4, s.26].

Azərbaycanın iqtisadçı alimlərindən F.Qasimov innovasiyanı texnologiyaların keyfiyyətinin təkmilləşdirilmə tədbirləri hesabına yaxşılaşdırılması prosesi kimi şərh edir. [3, s.17]. İnnovasiyaları elmi-texniki yenilik kimi qiymətləndirən A.H.Tagiyev onu xüsusilə elmi tutumlu layihələrin reallaşdırılmasında əhəmiyyətli vasitələrdən biri hesab edir [2, s.21].

Araşdırmalara əsaslanaraq qeyd etmək olar ki, aqrar sahədə innovativ inkişaf strategiyasının həyata keçirilməsi mexanizmi, bu strategiyayı bir-biri ilə əlaqəli göstəricilər şəklində təqdim olunan məqsədlərə nail olunmasına davamlı olaraq nəzarət etmək imkanını təmin edən taktikalarla əlaqələndirməyə imkan verir. İnnovativ məqsədlər və onlara nail olmaq yolları, strateji (uzunmüddətli) və taktiki (qısamüddətli) məqsədlər arasında əlaqəni aydın şəkildə əks etdirir. İnnovasiya strategiyasının daha dəqiq formalaşdırılması üçün tənzimləyici sistem onun qiymətləndirilməsi və həyata keçirilməsi üçün effektiv mexanizmdir. Bu mexanizm innovasiya strategiyasının sadə və ardıcıl şəkildə həyata keçirilmə

mərhələlərini təqdim edir. Təsadüfi deyil ki, dövlət tərəfindən “innovativ inkişaf sahəsində effektivliyin artırılması və koordinasiyanın təmin edilməsi məqsədi ilə” zəruri tədbirlər görülməkdədir [1].

Tədqiqatın metodologiyası.

Tədqiqat zamanı təhlil metodundan istifadə edilərək mövcud problemin hərtərəfli şəkildə öyrənilməsi üçün materiallar sistemləşdirilmişdir. Bundan sonra analiz və sintez metodları ilə problemin elementləri qarşılıqlı şəkildə tədqiq edilmişdir. Beləliklə, qeyd edilən metodlar qarşıya qoyulmuş vəzifənin yerinə yetirilməsinə imkan vermişdir.

Nəzəri və ya Empirik tədqiqatın nəticəsi.

Aqrar sahədə innovativ inkişaf strategiyasının həyata keçirilməsi mexanizmi və elementləri, strateji məqsədlərin reallaşdırılmasına yönəlmiş vahid kompleksdə birləşdirilir. İnnovasiyanın hər bir istiqaməti üçün strateji məqsədləri aralarındakı səbəb-nəticə əlaqələri əsasında qarşılıqlı əlaqə və asılılıqla rəsmiləşdirilmiş formada əks etdirən strateji xəritələr təşkil edir. İnnovasiyanın əhəmiyyəti xüsusilə aqrar sahə üçün xarakterik olan qeyri-sabit və dəyişə bilən xarici mühitlə bağlıdır. Belə şəraitdə innovasiyalar iqtisadi proseslərə daha effektiv təsir göstərir: əhəlinin həyat səviyyəsinin dəyişməsinə səbəb olur; xarici mühitdəki dəyişikliklərlə bağlı mövcud və yarana biləcək ehtiyacları cavab verən yeni işgüzar münasibətlərin istiqamətini müəyyənləşdirir; elmi və texnoloji nailiyyətlərdən istifadəyə və böyük həcmdə informasiyaları idarə etməyə imkan verir; istehlakçıların tələbatına uyğun daha effektiv məhsul və xidmətlər yaratmaq və çatdırmaq üçün imkanlar yaradır; yeni biliklər tək-cə məhsul və xidmətləri təkmilləşdirməyə deyil, həm də məhsulların maya dəyərini aşağı salmağa və

keyfiyyətini yaxşılaşdırmağa imkan verir və s.

Aqrar sahədə innovativ inkişaf strategiyasının həyata keçirilməsi mexanizmi, uzunmüddətli, ortamüddətli və taktiki məqsədlər arasında əlaqə qurmağa imkan verir. İnnovasiya strategiyasının həyata keçirilməsi prosesinin bütün səviyyələrində məqsədlər konkret strateji hədəflərə çevrilir, strateji məqsədlər və göstəricilər arasında uyğunluq yaradılır, beləliklə məqsəd və vəzifələrin uzlaşdırılmasına nail olunur. İnnovasiya strategiyası motivasiya sistemi vasitəsilə fəaliyyətlərin daha səmərəli nəticələrinə nail olunmasını stimullaşdırır və eyni zamanda strateji məqsədlərin həyata keçirilməsi üçün güclü stimulaşdırıcıdır. Bu baxımdan nəzərdə tutulan tədbirlər strateji idarəetməni vahid davamlı prosesə inteqrasiya edərək strateji məqsədlərin həyata keçirilməsini təmin edir. Strategiyayı fəaliyyətə çevirmək, yəni gündəlik fəaliyyətlərə innovativ strategiyanın tətbiqi başlıca vəzifələrdəndir. Bundan əlavə, müvafiq strategiya qarşıya çıxan problemlərin səbəblərini müəyyən etməyə və onların aradan qaldırılması üçün tədbirlər hazırlamağa kömək edir.

Araşdırmalar göstərir ki, innovasiya strategiyasının həyata keçirilməsi strategiyanın özünün həyat qabiliyyəti və effektivliyi haqqında məlumat almaq, ehtiyac yarananda strategiyanın reallaşdırılması mexanizmini tənzimləmək imkanlarını müəyyən edir. Qeyd edilənlər maraqlı tərəflərin məqsədlərinin innovasiya strategiyasına inteqrasiyasını təmin edir. Aqrar sahədə innovativ strategiyanın həyata keçirilməsi prosesində ən vacib və texniki cəhətdən mürəkkəb məsələ bu prosesdə bir-biri ilə əlaqəli komponentlərin əsas meyarlarının nəzərə alınmasıdır. Bu meyarlar aşağıdakı komponentlərdən ibarətdir: maliyyə, marketing və

inkişaf. Qeyd edilən komponentlərin seçimi iki əsas meyara cavab verməlidir:

1. Məqsədlərin qoyulması aydın və konkret olmalı, nəzarət oluna bilən kəmiyyət göstəriciləri ilə xarakterizə olunmalıdır.

2. Kəmiyyət göstəricilərinin mövqeyi və strateji rəqiblərin mövqeyi ilə əlaqəyə əsaslanmalıdır.

Komponentlərin məqsədlərini formalaşdırmaq ardıcılığı hərəkətlərin ardıcılığından və onların nəticələrindən asılıdır. Bu zaman əsas diqqət maliyyə kapitalına yönəlir. Maliyyə kapitalının artırılması əsas məqsəddir və maliyyə komponenti, müvafiq olaraq, iyerarxik şəkildə təşkil edilmiş ən yüksək səviyyədir. Növbəti mərhələdə marketing komponenti ilə bağlı məqsədlər formalaşdırılır - yeni bazarlara daxil olmaq, müştəri etibarının arzu olunan səviyyəsi, xərclər və s. Aşağı səviyyə inkişaf komponentini təmsil edir ki, bu da ümumi strategiyanın əsasını təşkil edir. İnnovasiya strategiyasını formalaşdırarkən, strateji məqsədlərə nail olmaq üçün zəruri olan göstəricilərin hədəf və ya nəzarət dəyərləri müəyyən edilir. Eyni zamanda innovasiya strategiyasının həyata keçirilməsi prosesində göstəricilərin faktiki dəyərlərinə nəzarət edilir. Hər bir komponent üçün məqsəd və fəaliyyət göstəriciləri, həmçinin həyata keçirmə xərcləri və layihənin vaxtı müəyyən edilir. Göstəricilər innovasiyanın bütün sahələri (komponentləri) üçün müəyyən edilir. Sonrakı mərhələdə, göstəricilər üçün məlumatların toplanmasının necə təşkil ediləcəyi müəyyən edilir. Bunun üçün komponentlər üzrə yuxarıdan aşağıya doğru hərəkət edərək hər bir göstərici üzrə əks əlaqə prosesi qurulur və planlaşdırma meyarları formalaşdırılır.

Qeyd etmək lazımdır ki, aqrar sahədə innovasiya strategiyasının effektivliyinin qiymətləndirilməsi məqsədlə meyarların

əsaslandırılması və müəyyən edilməsində bir sıra çətinliklər də mövcuddur. İnnovasiyaların iqtisadi istifadəsi çətin olan tətbiqin nəticələrinin ölçülməsini nəzərdə tutduğundan, innovasiyanın faydalı təsiri müxtəlif formalarda özünü göstərir. Eyni zamanda, innovativ layihələrin seçilməsi üçün strateji qərarların qəbulu məntiqinə əsaslanaraq, innovasiyaların effektivliyini qiymətləndirmək üçün meyarlar sisteminin yaradılmasının əsas mərhələlərini müəyyən etmək olar ki, bu da innovasiyaların uğurunu təhlil etməyə imkan verir. Düzgün tərtib edilmiş innovasiya strategiyası resursları səmərəli şəkildə bölüşdürməyə də imkan verir. Bu zaman əldə edilmiş nəticələrin effektivliyi bir qayda olaraq yenilik səviyyəsi, innovasiyaların praktiki həyata keçirilməsi imkanları, onların mümkün tətbiq dairəsi və perspektivləri ilə müəyyən edilir.

İnnovasiya strategiyasının həyata keçirilməsi fəaliyyətin ümumi effektivliyini müəyyən etməklə məqsədlərlə birbaşa əlaqəli olmayan innovasiya sahələrini nəzərə almağa imkan verir. Eyni zamanda səmərəliliyə çoxmeyarlı yanaşma müxtəlif sahələrdə məqsədlərə nail olmağın müxtəlif mərhələlərində fəaliyyət nəticələrinin fərqi nəzərdə tutur. Əslində, strategiyada komponentlərin seçilməsi idarəetmənin vəzifəsidir və hər bir komponent üçün məqsədlərin, göstəricilərin və perspektivlərin strategiyası ilə əlaqəli şərtlərə riayət etməyi tələb edir: İnkişaf etmiş innovativ fəaliyyət göstəriciləri əsasında innovativ inkişaf strategiyasının həyata keçirilməsini təmin etmək məqsədilə strateji idarəetmə sistemində hər bir fərdi komponent üçün vəzifələrin yerinə yetirilməsi ilə bağlı məsuliyyət sahəsinin yaradılması tələb edilir. Beləliklə, nəzərdə tutulmuş məqsədlərin yerinə yetirilməsinə nəzarət etmək üçün zəruri olan göstəricilər müəyyən edilir.

İnnovasiya strategiyalarının effektivliyi, eyni zamanda iqtisadi subyektlərin əməyə, vaxta, resurslara qənaət etmək qabiliyyəti ilə müəyyən edilir. Bu baxımdan innovativ inkişafın effektivliyi çoxölçülü kateqoriyadır və bu kateqoriyaya aşağıdakı təsirlər daxildir: innovasiyanın iqtisadi effekti resurslardan rəşional istifadəni, müəssisənin iqtisadi dəyərinin artırılmasını, artım dinamikasının yüksəldilməsini nəzərdə tutur; mütərəqqi texnoloji proseslərin yaradılmasına, istehsalın avtomatlaşdırılması və mexanikləşdirilməsi səviyyəsinin yüksəldilməsinə yönəlmiş elmi-texniki yeniliklərin tətbiqini şərtləndirir. Bu halda, aşağıdakı istiqamətlərdə effektiv nəticələr əldə etmək mümkün olur: məhsuldarlığın və ümumi məhsulun artması; əlavə mənfəət əldə etməyə imkan verən maya dəyərinin aşağı salınması. Qeyd etmək lazımdır ki, istifadə olunan innovasiyaların səmərəliliyinin iqtisadi qiymətləndirilməsi innovativ layihələrin ilkin qiymətləndirilməsi ilə eyni göstəricilərə əsasən həyata keçirilir. Eləcə də, innovasiyaların tətbiqinin proqnozlaşdırılan və faktiki nəticələri arasında müqayisə aparılır. Bundan əlavə, innovasiyaların effektivliyinin təhlili gəlirlilik, likvidlik və ödəmə qabiliyyəti baxımından aparılır. Yeniliklərin yekun iqtisadi qiymətləndirilməsi müəssisənin innovativ fəaliyyətinin gələcək layihələndirilməsi və proqnozlaşdırılması üçün müəyyənləşdirilən strategiyada istifadə olunur.

İnnovasiya strategiyasının həyata keçirilməsinin ümumi istiqaməti bir komponentdən digər komponentə “yuxarıdan aşağıya” keçir, aşağı səviyyələrin göstəricilərinə çatmaqla yuxarı səviyyələrin göstəricilərinə nail olunur. Strateji nəticələr və onların əldə edilməsinin əsas amilləri əlaqələndirilir, onlar arasında səbəb-nəticə əlaqəsi qurulur və izlənilir. İnnovativ məqsədlərə nail olmaq

üçün bir çox amillər ənənəvi yollarla müəyyən edilməyən qeyri-maliyyə göstəriciləri vasitəsilə təsvir edilir və maliyyə nəticələri ilə əlaqələndirilmir. Beləliklə, innovasiya strategiyasının kimponentləri aşağıdakı üstünlüklərə malikdir: innovasiya sahələri ilə əlaqəli olan bir neçə göstəricilər cəmləşdirilir; innovativ inkişaf məqsədlərinə nail olmaq üçün innovasiya fəaliyyəti korporativ səviyyədə təkmilləşdirilir; hər bir komponentdə məqsədlər, göstəricilərin hədəf dəyərləri və bu dəyərlərə nail olmağa imkan verəcək konkret vəzifələr müəyyən olunur.

Araşdırmalar göstərir ki, innovasiya sektorunun fəaliyyətində müəyyən problemlərə rast gəlinir: innovativ inkişaf tempi iqtisadi təhlükəsizlik sisteminin tələblərinə tam cavab vermir və innovativ iqtisadiyyata keçidlə bağlı çatışmazlıqlar yaranır; aqrar sahənin innovasiyalara qarşı həssaslığı aşağı səviyyədədir və bu səbəbdən elmi-tədqiqatların nəticələri istehsalatda geniş şəkildə reallaşmır və s. Bu baxımdan elmi və innovativ fəaliyyətin nəticələrinin praktika-da tətbiqi ideyası və konsepsiyasının yarandığı ilkin mərhələdə istehlakçıdan təcrid olunur. Buna görə də innovasiya prosesi, eləcə də texnologiya transferi prosesləri buna uyğun olaraq baş verir. Nəticədə, elmi tədqiqatların göstəricilərinə əsaslanan məhsulların uğurlu inkişafı və rəqabət qabiliyyəti kölgədə qalır. Ona görə də, innovativ inkişaf istiqamətinə keçidin üç əsas mərhələsini fərqləndirmək olar: aqrar sahənin modernləşdirilməsinin həyata keçirilməsi; innovativ institutların inkişafına əsaslanan modernləşdirilmiş sahələrin inkişafı və kompleks innovativ inkişaf.

Beləliklə, innovativ inkişaf strategiyasının həyata keçirilməsi mexanizminin ümumi fəaliyyətə iqtisadi təsirində əsas məqsəd strateji qərarların qəbulu üçün müddətin azaldılmasını təmin etmək, habelə onların etibar-

lılığını və səmərəliliyini artırmaqdır ki, bu da əsasən həmin göstəricilərin nə dərəcədə aydın və obyektiv müəyyənləşdirilməsindən asılıdır.

Araşdırmalar göstərir ki, aqrar sahədə innovativ inkişaf strategiyasının həyata keçirilməsi mexanizmi, innovativ inkişaf və təşkilati tədbirlərin effektivliyi üçün alternativ strateji həlləri qiymətləndirmək imkanı yaradır. Belə mexanizm ilk növbədə aşağıdakı daxili proseslərə yaxından nəzarət etməyə imkan verir: faktiki və gələcək büdcə gəlirini müqayisə etmək; müqayisəni təşkil etmək; az inkişaf edən sahələri müəyyənləşdirmək və mövcud vəziyyətin yaxşılaşdırılması yollarını təklif etmək. Həyata keçirilən tədbirlərin effektivliyi qiymətləndirmək üçün təcrübədə, eyni anda bir neçə müstəqil meyar istifadə edilir. Bu meyarlar qeyri-maddi aktivlərin təsirini, innovativ layihələrdən gözlənilən gəliri, həyata keçirilmə mexanizmi baxımından fərqləri nəzərə alır. İnnovasiya strategiyasının unikallığı rəqabət üstünlükləri təmin etdiyindən, strateji məqsədlər və həmin məqsədlərin həyata keçirilməsi üçün fəaliyyətlər, yəni iqtisadi göstəricilər sistemi unikal olmalıdır. Təbii ki, həmin göstəricilər strateji idarəetmə sisteminin bazar dəyişikliklərinə cavab vermək çevikliyini əhəmiyyətli dərəcədə artırmaqla bərabər, belə şəraitdə innovasiyaların tətbiqi ilə mənfəətin artırılması, habelə proseslərin təkmilləşdirilməsi ən vacib istiqamətlər olaraq qəbul edilir.

Yekun nəticələr

Tədqiqatın elmi yeniliyi. Tədqiqatın elmi yeniliyi aşağıdakılardan ibarətdir:

- aqrar sahədə **innovasiya strategiyasının reallaşdırılması mexanizminin** və innovasiya potensialının inkişaf etdirilməsinin zəruriliyi əsaslandırılmışdır;

- innovasiya strategiyasının reallaşdırılmasına sistemli yanaşmanın əhəmiyyəti əsaslandırılmışdır;

- aqrar sahədə innovasiya fəaliyyətinin strukturlaşdırılmasında innovasiyalardan daha səmərəli istifadə imkanları müəyyən edilmişdir;

- innovasiya fəaliyyətinin səmərəli təşkili ilə bağlı əsaslandırılmalar aparılmışdır;

- aqrar sahədə innovasiya **strategiyasının reallaşdırılması** istiqamətləri müəyyən edilmişdir.

Tədqiqat işinin tətbiqi əhəmiyyəti.

Tədqiqat işinin praktiki əhəmiyyəti ondan ibarətdir ki, aparılan araşdırmalar və ümumiləşdirmələr innovasiya fəaliyyətinin təşkili və innovasiya strategiyasının inkişaf etdirilməsi istiqamətlərinin müəyyən edilməsində əhəmiyyətli rol oynaya bilər.

Tədqiqat işinin iqtisadi səmərəsi. Müasir iqtisadi şəraitdə daha təkmil innovasiya strategiyasının həyata keçirilməsi aqrar sahənin

dayanıqlı inkişafına və istehsalın iqtisadi səmərəliliyini yüksəltməyə imkan verə bilər.

ƏDƏBİYYAT SİYAHISI

1. "Azərbaycan Respublikasında innovativ inkişaf sahəsində koordinasiyanın təmin edilməsi haqqında" Azərbaycan Respublikası Prezidentinin 10 yanvar 2019-cu il tarixli sərəncamı.

2. Tağıyev A. H., Əmirov İ.B. "İnnovasiya menecmenti", Bakı: "Təknur", 2010, 192 s.

3. Qasimov F.H. İnnovasiyalar: yaranması, yayılması və inkişaf perspektivləri. Bakı: Elm, 2009, 416 s.

4. Трибушная В.Х. Инновационная инфраструктура как необходимость поддержки наукоемкого предпринимательства. Технопарки и стратегическое управление. - Ижевск: Ижевский государственный технический университет, 2011. - 240 с.

5. Шумпетер Й. Предисловие В. С. Автономова "Несвоевременные" мысли Йозефа Шумпетера // Капитализм, социализм и демократия / Предисл. и общ. ред. В. С. Автономова. М.: Экономика, 1995. 540 с.

Рахимова Малахат Фиргат кызы

Мингечевирский Государственный Университет

Механизм реализации инновационной стратегии в агропромышленном комплексе

Резюме

Реализация инновационной стратегии в агропромышленном комплексе предполагает координацию необходимых мероприятий, связанных с формированием и реализацией этой стратегии, системный подход к процессу. Содержание системного подхода к реализации инновационной стратегии состоит из комплексного понимания инновационной деятельности, определения и структурирования ключевых целей и задач, механизма достижения поставленных целей. В этом процессе особое значение имеет оценка эффективности инновационной стратегии.

Ключевые слова: инновационная стратегия, эффективность, оценка, инфраструктура, модернизация, эффективность

Rahimova Malahat Firqat kızı
Mingechevir State University

The mechanism for implementing the innovation strategy in the agro-industrial complex

Abstract

Implementation of innovative strategies in the agro-industrial complex involves the coordination of necessary activities associated with the formation and implementation of this strategy, a systematic approach to the process. The content of the system approach to the implementation of innovation strategies consists of a comprehensive understanding of innovation activities, the definition and structuring of key goals and objectives, the mechanism for achieving the goals set. In this process, a special value is the assessment of the effectiveness of the innovation strategy.

Keywords: innovation strategy, efficiency, assessment, infrastructure, modernization, efficiency.

Daxil olub: 21.02.2022

Səfər Məzahir oğlu Hüseynov

İqtisadiyyat Nazirliyinin İqtisadi Elmi Tədqiqat İnstitutu

E-mail: safarguseynov96@mail.ru

VENÇUR FONDLARI: KİÇİK VƏ ORTA SAHİBKARLIQ SUBYEKTLƏRİNİN MALİYYƏLƏŞMƏSİNDƏ VENÇUR KAPİTALININ ƏHƏMİYYƏTİ

Xülasə

Tədqiqatın məqsədi: Vençur fondlarının iqtisadi əhəmiyyətinin öyrənilməsi, onların Kiçik və Orta Sahibkarlıq subyektlərinin inkişaf etdirilməsi və maliyyələşməsinə təsiri araşdırılmış və qiymətləndirilmişdir. Vençur fondlarının mühüm aspektləri araşdırılmış və bu sahədə olan mexanizmlərin səmərəliliyi məsələləri təhlil olunmuşdur.

Tədqiqatın metodologiyası: təhlil və sintez, ümumiləşdirmə metodları

Tədqiqatın tətbiqi əhəmiyyəti: alınmış elmi-praktiki nəticələrdən və elmi-iqtisadi müddələrdən, verilmiş təkliflərdən KOS-un inkişaf etdirilməsində, ölkədə iqtisadi inkişafa təkan verilməsində istifadə oluna bilər.

Tədqiqatın nəticələri: Ölkədə davamlı iqtisadi inkişafın təmin edilməsi məqsədilə Vençur fondlarının yaradılması, sahibkarlara maliyyə yardımlarının ayrılması bu sahədə atılacaq ən önəmli amillərdəndir.

Tədqiqatın orijinallığı və elmi yeniliyi: Vençur Fondlarının yaradılmasının əhəmiyyəti, KOS-un inkişafına və iqtisadiyyata təsiri dünya təcrübəsi əsasında araşdırılmışdır. Vençur kapitalının verə biləcəyi faydalar araşdırılmış, bu prosesdə qarşıya çıxan problemlər və onların həlli yolları analiz edilmişdir.

Açar sözlər: kiçik və orta sahibkar, iqtisadi inkişaf, vençur kapitalı, maliyyələşmə, investisiya, problem, sosial rifah.

UOT: 338.1, 338.2, 338.001.36, 338.14

JEL: O18, O19, O31, O32, O50

Giriş

Müasir maliyyə idarəçiliyi anlayışı ilə müəssisələr balans hesabatlarının passiv hissələrinin fərfinə varmış, resurslarla yanaşı aktivləri də səmərəli və effektiv şəkildə idarə etmək zərurətini başa düşmüşlər və bu da maliyyə metodlarından tez tez istifadə zərurətini ortaya çıxarmışdır.

Kapital və investisiyaların yaradılması ciddi maliyyə yükü tələb edir. Bu, yaradıcı ideyaları olan, lakin onu investisiyaya çevirmək üçün maliyyə gücü olmayan sahibkarlar üçün böyük maneədir. Müasir iş həyatında bir ehtiyac olaraq ortaya çıxan texnoloji inkişafın sürətlənməsi və buna görə də sürətli həllər, ixtiralar, yaradıcı ideyalar klassik kapital-istehsal münasibətindən fərqli bir kapital növü doğurdu: Bu tip ven-

çur kapitalı, xüsusən də kiçik və orta müəssisələr və kreativ ideyaları, ixtiraları olan, lakin kapital tapmaqda çətinlik çəkən kiçik sahibkarlar üçün ideal həll yolu kimi iş həyatına daxil olmuşdur.

Vençur kapitalının maliyyələşdirilməsi metodu digər maliyyələşdirmə üsulları kimi müəssisələrə resurslardan səmərəli istifadə etməyə imkan verən vasitədir. Digər üsullarda olduğu kimi, ehtiyacların düzgün müəyyən edilməsi, gələcək üçün əsaslı planlamaların aparılması və hədəflərin müəyyən edilməsində realist olması metodun uğurunu artıran amillərdir. Uzun müddətdir ki bütün inkişaf etmiş ölkələrdə uğurla tətbiq edilən vençur kapitalı maliyyə gücü kifayət olmayan hər mərhələdə dinamik, yaradıcı və yenilikçi sahibkarlara investisiya ideyalarını

reallaşdırmağa imkan verir. Lazım gəldikdə biznes və idarəetmə dəstəyi verən müasir maliyyə üsulu olaraq, səhmlər müqabilində kapital transferini təmin edir. Onun əsas xüsusiyyətlərinə banklar tərəfindən dəstək verilməyən sahibkarlara dəstək olmaq, səhmlər müqabilində investisiya etmək, uzunmüddətli olmaq, şirkət müəyyən inkişaf səviyyəsinə çatdıqdan sonra səhmləri satmaq daxildir.

Kiçik və orta sahibkarlıq (KOS) dünya iqtisadiyyatı kimi Azərbaycan iqtisadiyyatının da dinamik elementlərindən biridir və ölkəmizin sosial-iqtisadi inkişafında çox mühüm yer tutur. Kiçik və orta sahibkarlıq iqtisadiyyatda rəqabət mühitinin inkişafı və iqtisadi həyatın sağlam fəaliyyəti üçün əvəzəlməz qurumlardır. Bu gün kütləvi istehsalın çevik istehsalla əvəzlənməsi nəticəsində ağır sənaye sahələri və iri müəssisələr kiçildi, kiçik və orta sahibkarlıq siyasəti hazırlanmağa başladı. İctimai quruluşun sabitliyinə və bu sabit quruluşun davamlılığına töhfə verən KOS-lar gündən əhəmiyyət qazanmağa başlayıb. Bu araşdırmanın əsas məqsədi "Kiçik və orta sənaye müəssisələri" ifadəsi ilə tərtib edilmiş konseptual çərçivəni müəyyən etmək və KOS-un maliyyələşməsində vençur kapitalının əhəmiyyətini vurğulamaqdır.

KOS-lar bütün dünya ölkələrində iqtisadiyyatın əsas tikinti bloklarından biridir və inkişaf, məşğulluq, iqtisadiyyat baxımından çox mühüm rol oynayır. KOS-ların iqtisadi və sosial quruluşda belə mühüm mövqeyə malik olmasına baxmayaraq, hələ də beynəlxalq səviyyədə etibarlı KOS tərfi verilməyib. Ortaq bir KOS tərfinin verilə bilməməsinin əsas səbəbi ölkə daxilindəki bölgələrin və ya regionların sənaye strukturlarının, texnoloji imkanlarının və inkişaf səviyyələrinin fərqli olmasıdır. Bu səbəbdən də KOS-un tərfi ilə bağlı ölkələr və hətta

eyni ölkədəki qurumlar arasında konsensus əldə olunmayıbdır..

Kiçik və orta sahibkarlıq. KOS-larla əlaqəli olan ədəbiyyatı incələdiyimiz zaman bu günə qədər qəbul edilmiş ortaq bir KOS tərfinin olmadığı görünür. Ölkələr arasında və hətta eyni ölkədəki qurumlar arasında KOS-ın tərfi ilə bağlı konsensus yoxdur. "Bütün dünyada qəbul edilmiş heç bir tərfi olmasa da, ölkə daxilində bölgədən bölgəyə və qurumdan quruma dəyişən KOS-ların çoxlu tərfiləri var. Bu tərfilərin verilməsində iki əsas meyardan istifadə olunur. Bunlar keyfiyyət və kəmiyyət meyarlarıdır". "Bu kriteriyalar tərfi verərkən yalnız bir modeli deyil, həm də tərfidə istifadə olunacaq standartları təmin edir. Tərfidə əsas götürüləcək kriteriyalar da şəxsə, təşkilata, ölkəyə və zamana görə dəyişir. Bəzi hallarda, yalnız kəmiyyət tərfi meyarlarından istifadə edildiyi halda, hər iki meyarın birlikdə istifadə edilməli olduğu vaxtlar və yerlər də var. Tərfidə istifadə olunan kəmiyyət meyarları bizneslə əlaqəli olan və rəqəmlə ifadə edilə bilən dəyərlərə əsaslanır. Keyfiyyət meyarları isə biznes sahiblərinin özləri və biznesin xüsusiyyətləri ilə formalaşır". Kəmiyyət meyarları daha asan ölçülə bilən və iş yerində çalışan işçilərin sayı, məşin parkı, illik satış məbləği, mənfəət, sektordə bazar payı və faktiki tutum kimi obyektiv dəyərləri göstərən meyarlardır.

KOS-ların ümumi problemləri. KOS-ların funksiyalarında yarana biləcək hər cür problemlərinin mənbəyinin maliyyə problemi olduğunu söyləsək, heç də səhv olmaz. KOS-ların üzləşdiyi maliyyə problemlərinin əsas səbəblərini aşağıdakı kimi sadalamaq olar [1]:

- Müəssisə sahiblərinin maliyyə idarəçiliyi baxımından kifayət qədər biliyə malik olmaması,

- KOS-larda əlavə xərc elementi kimi görüldüyü üçün maliyyə vahidlərinin olmaması və bu səbəbdən maliyyə prosesinin inzibati, maliyyə işləri, mühasibat işçiləri və/və ya şirkət tərəfdaşları tərəfindən həyata keçirilməyə çalışılması,

- Müəssisə yaranma mərhələsində öz resurslarını istehlak edir və sonrakı prosesdə kapitalın kifayət qədər olmaması səbəbindən yüksək xərcli xarici resurslara müraciət etməli olur;

- Həm qeydiyyatlı satışlar, həm də maliyyə hesabatlarının düzgün aparılmaması səbəbindən bank kreditlərinə çıxışda çətinliklər;

- Xərc baxımından səmərəli, uzunmüddətli maliyyələşdirmənin və buna görə də potensialın məhdud olması

- artım üçün investisiyaların edilməməsi

- Ehtiyac olan nağd pul çatışmazlığını ödəmək üçün bankların tətbiq etdiyi rəsmiyyətlər və prosedurlar;

- Kredit verilməsi üçün banklar tərəfindən tələb olunan girovun yaradıla bilməməsi;

- KOS-ların zəruri maliyyələşdirmə ehtiyaclarını ödəmək üçün bank kreditlərindən və bazar kreditlərindən başqa maliyyə alətlərindən istifadə edilə bilməməsi .

Kiçik və orta sahibkarlığın inkişafına və potensialına mane olan amillər

Qeyri-kafi və aşağı kapital səviyyəsi: Aşağı kapital resurs strukturunun məhdud olması deməkdir ki, bu da firmanın maliyyə cəhətdən sahib ola biləcəyi aktiv və ya aktivlərin müəyyən hədləri keçə bilməyəcəyi və ya artım tempinin dar olacağı anlamına gəlir..

İstehsal gücü və texnologiya infrastrukturunun qeyri-adekvatlığı: Kiçik və orta müəssisələrdə kifayət qədər kapitalla malik olmayan istehsalat və ya istehsal xətlərində isteh-

sal iri şirkətlərlə müqayisə oluna bilməyən aşağı güclə həyata keçirilir. Böyük istehsal xətləri və kütləvi paylama şəbəkələri olan iri şirkətlərin təchizat gücü kiçik və orta müəssisələrə nisbətən əhəmiyyətli üstünlük təmin edir. Yeni istehsal modelində sürətli və kütləvi istehsal qabiliyyəti müəssisələrin rəqabətqabiliyyətliliyinin müəyyən edilməsində və sərbəst bazar şəraitində böyük şirkətlərlə rəqabətdə mühüm amildir. İstehsal və istehsal prosesində kiçik müəssisələrin məhdud çevik istehsal imkanları da müştəri üçün mənfi bir məsələ kimi mövcuddur. Müştərilərin tələb və ehtiyaclarının sürətlə dəyişdiyi müasir dünyada çevik istehsal edəcək istehsal modelinin qurulması ciddi kapital və "know-how" tələb etdiyindən kiçik müəssisələr bu tələblərə cavab verə bilmir. Texnologiya bugünkü sənaye və istehsal sektorlarının ən mühüm istehsal daxil olmalarından birinə çevrilmiş və rəqabətqabiliyyətliliyi müəyyən edən əsas amilə çevrilmişdir. Yüksək texnologiya və ya texnologiyaya əsaslanan istehsal modeli, xərc və rəqabət üstünlüyü təmin edərək şirkətlərin gəlirlilik və böyümə strategiyalarını birbaşa dəstəkləyir. Texnoloji inkişafın dinamik xarakteri davamlı texnologiya sərmayəsini tələb edir. Kiçik müəssisələr məhdud kapitalı ilə bu investisiyanın davamlılığını təmin edəcək mənbə tapa bilmirlər.

Qeyri-kafi rəqabət qabiliyyəti: KOM-ların qısa ömür sürməsi və yaranma mərhələsində çox yüksək dərəcədə ləğvetmə ilə nəticələnməsi ən mühüm amillərdən biridir. Rəqabət qabiliyyəti həm də bazarda mövcud olmaq və ya mövcud olanlar arasında üstünlük verilməsinə səbəb olmaq deməkdir. Rəqabət bazar iqtisadiyyatının ən mühüm dinamikalarından biri kimi daim təşviq edilən və nəzərə alınan elementdir. Demək olar ki, iri müəssisələr və ya transmilli şirkətlər yüksək texnoloji infrastruktura

əsaslanan yüksək istehsal gücü və kapital gücü ilə dağıcı rəqabət gücünə malikdirlər.

İnzibati problemlər və institusionallaşmanın olmaması: Kiçik və orta şirkətlərin əksəriyyəti ailə biznesi və məhdud tərəfdaşlıq strukturları kimi fəaliyyət göstərir. Ailə şirkətlərində idarəetmə və inzibatçılıq təbii olaraq nəzarət səhmdarı və ya onun ailə üzvləri tərəfindən həyata keçirilir. Ailə üzvləri isə şəxsən öz bacarıq və biliklərini dəyişir, inkişaf etdirirlər. İnkişaf etməyən, dəyişməyə açıq olmayan idarəetmə profilinə malik olan şirkətlər bazar şəraitində reaktiv və ya proaktiv olaraq yaranmış və ya ortaya çıxacaq problemlərə qarşı tədbirlər görmək və həll yollarını tapmaqda çətinliklərlə üzləşə bilərlər. Ailə şirkətlərində şirkət üzvlərinin ixtisasından və ya ixtisaslarından asılı olmayaraq, idarəetmə təbii mülkiyyət qaydası ilə həyata keçirilir, bu halda ailə şirkətlərində yeni nəsil menecerlərin üslub və bacarıqları birbaşa şirkətin gələcəyinə təsir göstərir. Ölkəmizdə daha çox görülən bu problemdə şirkətlərin öz idarəetmə və funksiyalarını peşəkar menecerlərlə bölüşmək əvəzinə yeni nəsil ailə üzvlərinə ötürmələri və ya onlara üstünlük vermələri nəticəsində mənfi hallar ola bilər. Ciddi idarəetmə problemlərindən sonra şirkətlərin iflas hekayələrinə gətirib çıxarar. . İnstitusionalizm bazar şəraitində axtarılan və müəyyən miqyasda ixtisas meyarı kimi görülən bir məsələdir. Banklar və kredit təşkilatları bunu adekvat institusional struktura malik olmayan şirkət və ya təşkilatlarda çatışmazlıqlar və kredit reytinginin aşağı salınması kimi qiymətləndirirlər. [2]

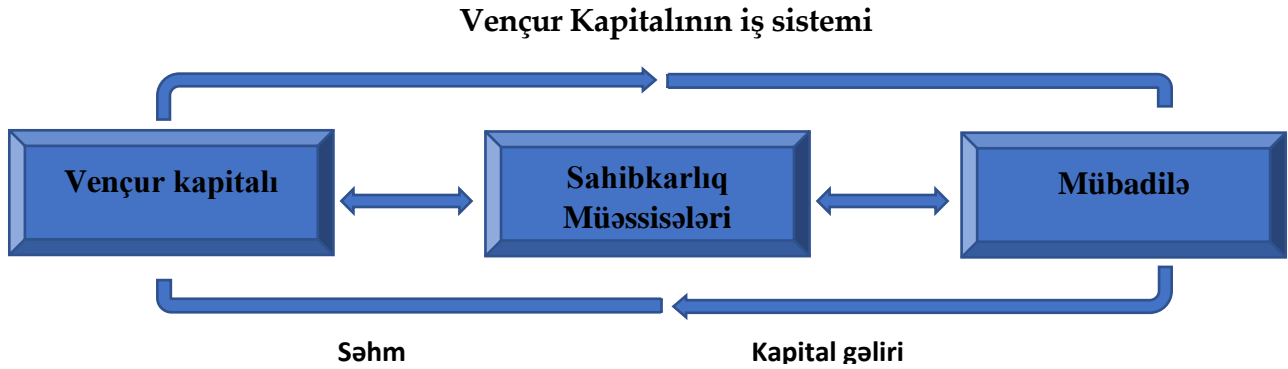
Vençur kapitalı. Vençur kapitalına qoyulan investisiyalar uzunmüddətli investisiyalar olduğundan, onlar qısa müddətdə qeyri-likvidirlər və investisiyaların gəlirliliyi beş illə on il arasında dəyişir. Qeyri-ictimai şirkətlərin səhmlərinin satıldığı bazarların olmadığı ölkələrdə bu vəziyyət özünü daha

qabarıq göstərir. Vençur kapitalı texnoloji yeniliklərlə bağlı investisiyalar olduğundan, investisiya xüsusiyyətlərindən asılı olaraq, lazım gəldikdə çox böyük məbləğdə nağd pula çata bilər. Vençur kapitalı sərmayələri təbiətə kiçik və orta müəssisələrə qoyulur. Bu səbəbdən, vençur kapitalist şirkəti ilə sərmayə qoyulan şirkət arasında kredit və maliyyə əlaqəsi olan digər müəssisələrə nisbətən daha sıx əlaqə qurulur. Müəssisə kapitalı şirkətləri qeyri-müəyyən müddətə sərmayə qoyduqları biznesin səhmlərinə sahib deyillər. Müəssisələr müəyyən bir yetkinliyə və ya bazar payına çatdıqdan sonra bu səhmləri birjada sataraq nağd pula çevirməyə üstünlük verirlər.

Vençur kapitalının maliyyələşdirilməsi mahiyyət etibarilə investisiya ideyası olan və ya inkişaf şansı olduğu düşünülmən yeni qurulmuş bizneslə sahibkara qarşı böyük riskə tab gətirərək yüksək gəlir əldə etmək məqsədi ilə vençur kapitalı ortaqlığı vasitəsilə qurulan ortaqlıqdır. Bu yolla sahibkara həm kapital, həm də idarəetmə dəstəyi təmin edilir. Bu, biznesin istənilən inkişaf səviyyəsinə çatdıqda səhmlərin satıldığı və yatırılan vəsaitlərin əhəmiyyətli dərəcədə genişlənməmiş şəkildə geri alındığı bir maliyyə modelidir.

Vençur kapitalı, investisiya prinsiplərinə uyğun gələn şirkətlərə və sahibkarlara, tərəfdaşlıq modeli ilə, müstəqil peşəkar fond menecerləri tərəfindən sərmayə qoymaqla mənfəət əldə etməyi hədəfləyən fond sahiblərinin üstünlük verdiyi kollektiv investisiya vasitəsidir. İngilis dilində "Venture capital" olaraq ifadə edilən "Vençur Kapitalı" anlayışı iqtisadi ideyalara edilən investisiyaları, hələ başlanğıc mərhələsində olan yeni qurulan şirkətləri, satın almaları, yenidən strukturlaşdırma və böyümə hədəfləri olan şirkətlərə genişlənmə investisiyalarını əhatə edir.

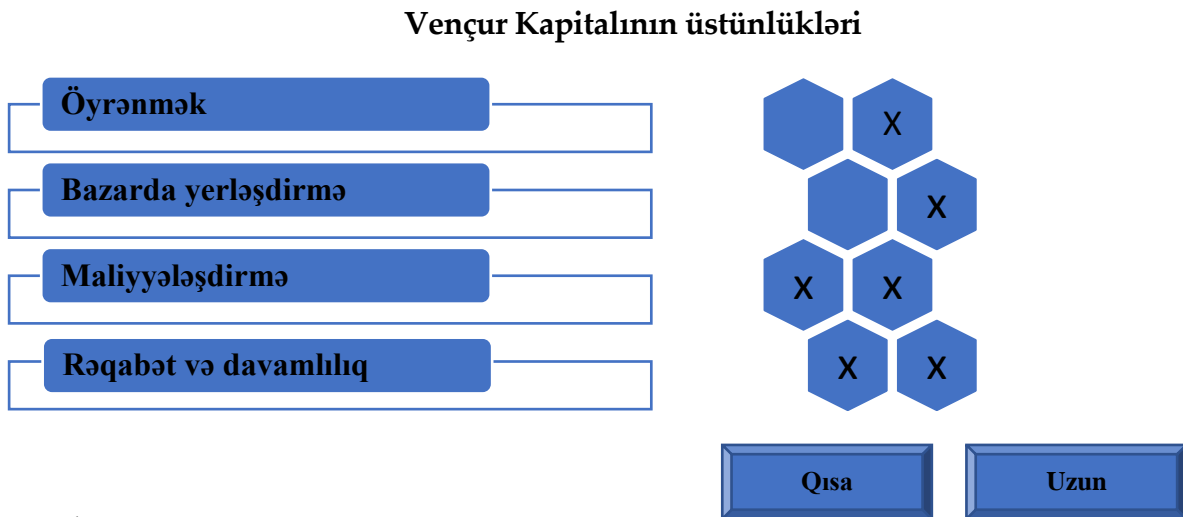
Qrafik 1



Mənbə: The National Venture Capital Association (NVCA) <https://nvca.org/>

nal Venture Capital

Qrafik 2.

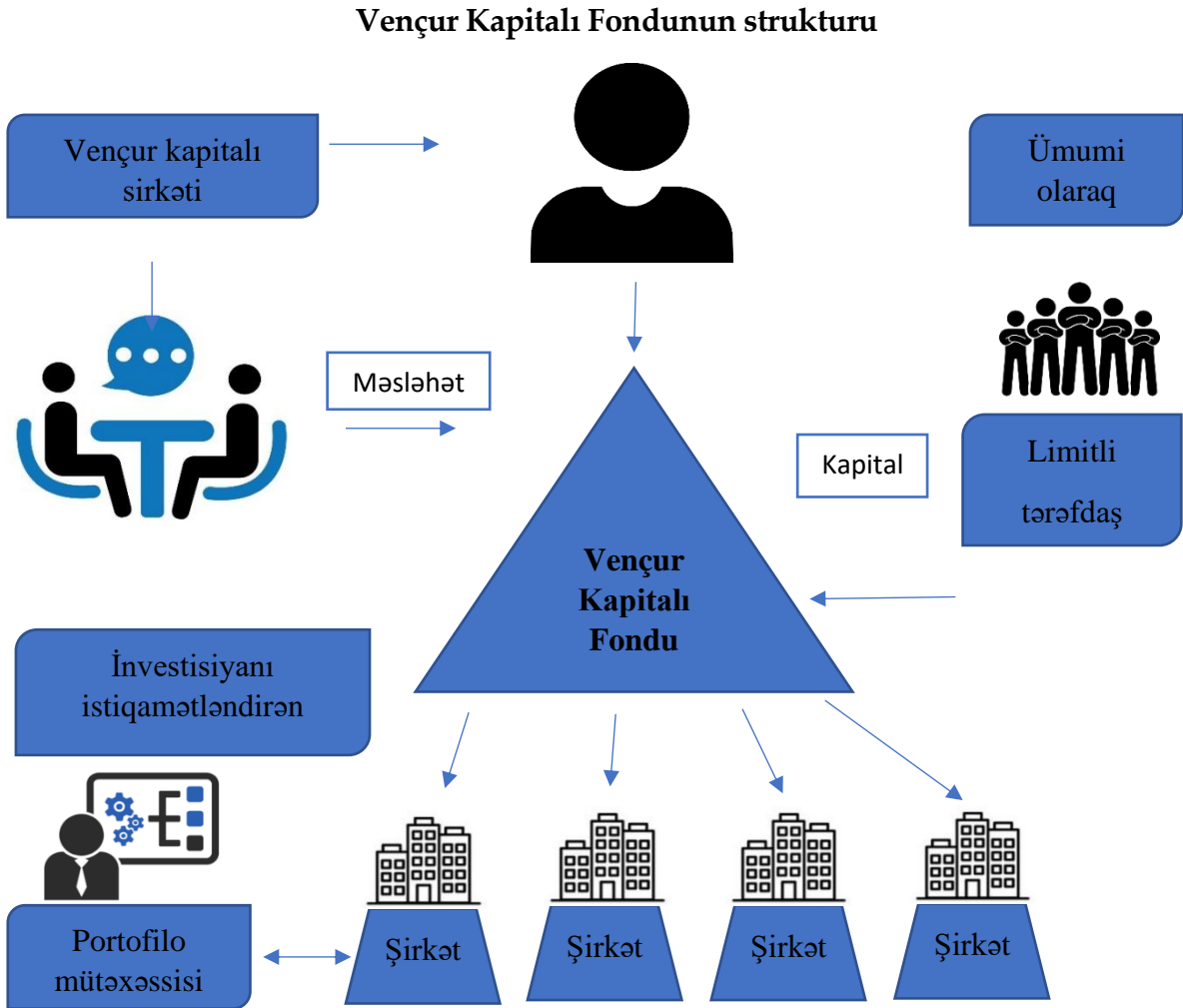


Mənbə: Müəllif tərəfindən hazırlanmışdır.

Bu kontekstdə vençur kapitalı fondları izafi fondları olan investorlar və yüksək böyümə potensialına malik kiçik və orta müəssisələrin həm fəaliyyətə başlaması həm də yaradılması üçün alternativ orta və uzunmüddətli investisiya üsuludur.

Vençur kapitalı modelinin ən əhəmiyyətli xüsusiyyəti orta və uzunmüddətli tərəfdaşlıq yanaşması ilə investisiya texnikası olmasıdır. Ənənəvi kreditləşdirmə metodundan başqa, onun uzunmüddətli tərəfdaşlığı sistemin əsas dayaqlarını təşkil edir. Ənənəvi

borclanma üsulları ilə fondu təmin edən fond sahibi ilə fondan istifadə edən ehtiyacı olan şəxs arasında heç bir bağ və ya pay yoxdur. Ənənəvi borc məhsulları qısamüddətli sürətli geri ödəmə performansını və sabit ödənişlərlə risksiz fond köçürmələrinə diqqət yetirir. Kredit sistemində borc verən təşkilat və ya fond sahibi borc verdiyi sərvəti istənilən şəraitdə vaxtında toplamaq və faiz gəlirinin əvvəldən müəyyən edilməsini istəyir.



Mənbə: C. P. M. & W. B. Zeisberger, "Mastering Private Equity," United Kingdom: Wiley, 2017.

Qrafikə vençur kapitalı fondunun strukturu və fəaliyyəti daxildir. Qrafikdə görünüyü kimi, fond strukturunun əsas hərəkəti vençur kapitalı şirkəti tərəfindən idarə olunur. İnvestorun və ya məhdud tərəfdaşların sahib olduğu kapitalı müəyyən şirkətlərə sərmayə qoymaq üçün yaradılmış kapitalın fondunda toplayır. Ümumi olaraq məsələni ələ alarsaq, müştərək fondun əsas idarəetmə və siyasətini müəyyən edir. İnvestisiya məsləhətçiləri və şirkət portfeli mütəxəssisləri investisiyanın bütün mərhələlərində investisiya tərəfdaşlığının idarə edilməsinə cavabdehirlər. Yaradılan fond vençur kapitalı fondundan seçilmiş vençur kapitalı

şirkətlərinə sərmayə köçürməklə və ortaqlaqla fond investisiyalarını həyata keçirir.

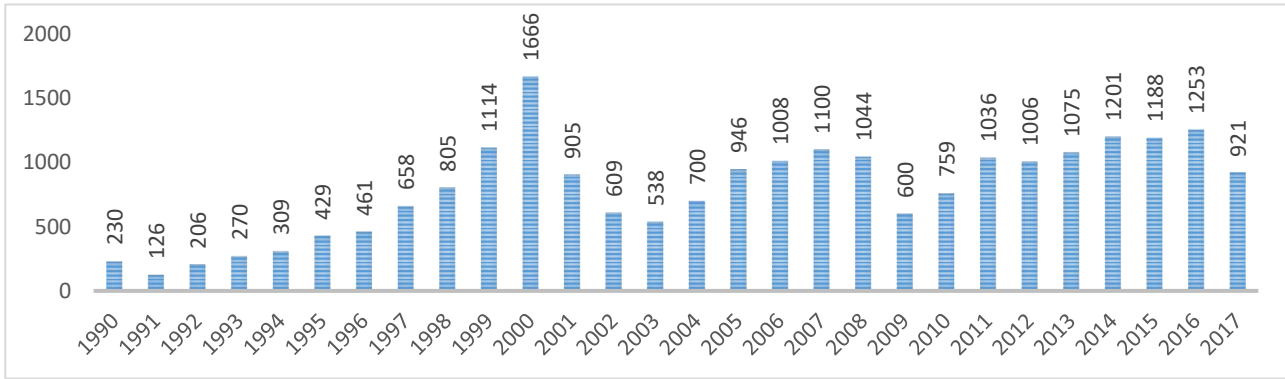
Vençur kapitalı xüsusi sövdələşmə prosesləri vasitəsilə özəl şirkətlərə qoyulan investisiyaları əhatə edir. Tipik aktiv investisiyalardan başqa, bu investisiyalar qeyri-likvid, təhlili çətin və standartları olmayan aktiv obyektidir. Anı pula çevrilə bilən, çox sürətlə hərəkət edən və maliyyə bazarlarına mənfi təsir göstərən spekulativ hərəkətlərdən azad investisiya axını var. Fond menecerləri (**portfolio mütəxəssisləri**) aktiv və birbaşa iştirak etdikləri sərmayədə sahib olduqları bacarıq və təcrübə ilə investisiyanın nəticəsinə birbaşa təsir göstərir. Sahibkar menecerlərinin belə mühüm və kritik rol

oynadığı investisiyalarda onların seçimi də böyük əhəmiyyət kəsb edir. Vençur kapitalı investisiyaları ilə investorlar hədəf sektora

və açıq şəkildə satılan şirkətlərin olmadığı ixtisaslı şirkətlərə investisiya qoymağı hədəfləyirlər. [4]

Qrafik 4.

Müəssisə kapitalının illər üzrə inkişafı (Sayı)



Mənbə: Preqin Global, "Private Equity & Venture Capital Report," 06 Jan 2018.

Yuxarıdakı Qrafik 2-dən də görüldüyü kimi, vençur kapitalı fondlarının artım qrafiki 1970-ci illərdən bəri davamlı artım istiqamətində olsa da, kəskin dalğalanmalar və dəyişikliklər də göstərmişdir. Xüsusilə qlobal iqtisadiyyatda baş verən maliyyə böhranı dövrlərində əməliyyatların və aktivlərinin həcmnin azalması fondların sayında da özünü göstərir. Bununla belə, xüsusilə son beş ildə vəsaitlər konsolidasiya edilib və sektorda vəsaitlər birləşdirilib. Birləşmə və birləşmələrin sayında azalma müşahidə olunur. Fondlar və vençur kapitalı ortaqlıqları real iqtisadiyyatla paralel hərəkəti izlədikləri üçün iqtisadiyyatın daralma və genişlənmə dövrlərində oxşar portfel reaksiyaları verirlər. Genişlənmə dövrlərində investisiya trestlərinin sayı həm kəmiyyət, həm də həcm baxımından artdığı halda, iqtisadi sıxlıq dövründə sayların azalması və fondların birləşməsində artım müşahidə olunur. Maliyyə bazarlarından konsolidasiya metodu xüsusilə böhran və tənəzzül dövrlərində üstünlük verilən yanaşma ola bilər.

NƏTİCƏ: Ölkədə məşğulluğun, investisiyaların və istehsalın əsas mənbəyini təşkil edən bu müəssisələr həm də rifahın regionlara homojen şəkildə yayılmasında mühüm rol oynayır. İqtisadiyyatdakı əhəmiyyətinə və çəkisinə baxmayaraq, bir çox ölkələrdə yeni müəssisələrin yaradılması və kiçik müəssisələrin investisiyalarının reallaşdırılması qarşısında mühüm maneələr mövcuddur.

İnstitusionallaşmış şirkətlərin əhəmiyyətli bir hissəsi həm kredit imkanlarından, həm də kapital bazarlarından maksimum formada və aşağı maliyyə xərcləri ilə faydalanır. KOS-lar isə məhdud maliyyə məhsullarından istifadə edə bilirlər və bu maliyyə məhsullarının əksəriyyəti ağır girov şərtləri və yüksək xərclər ehtiva edir. Dövrüyyə kapitalına ehtiyacı ödəmək üçün qısamüddətli kredit imkanları mümkün olsa da, uzunmüddətli maliyyələşdirmə imkanları çox məhduddur. Danılmaz faktıdır ki, KOS-ların iqtisadi sistemdə mövcudluğunu davam etdirmək və investisiyalar etməklə fəal aktivlərini artırmaq üçün alternativ maliyyə

üsullarına ehtiyac var. Kiçik müəssisələrin və yeni sahibkarların, xüsusən də yaran-dıqları ilk illərdə borc götürmək əvəzinə ortaqlıq və kapital axınına əsaslanan fonda çata bilmələri uzunmüddətli perspektivdə maliyyə problemlərinin həlli üçün ən ağlabatan yanaşmalardan biri hesab oluna bilər. Riskin birlikdə paylaşıldığı orta və uzunmüddətli ortaqlıq yanaşması və vençur kapitalı yanaşmasının KOB-ların ehtiyac duyduğu maliyyə modeli olmaq xüsusiyyətinə malik olduğu ifadə edilə bilər.

Model real iqtisadi və kommərsiya fəaliyyətlərinə əsaslandığına görə sistemin mövcud olması üçün ən mühüm amil ölkə iqtisadiyyatının sabit və etibarlı səviyyədə fəaliyyət göstərməsidir. Dəyişikliklərin və böhran dövrlərinin tez-tez baş verdiyi ölkələrdə orta və uzunmüddətli perspektivdə qarşılıqlı fondların hərəkətini gözləmək olmaz. Bu səbəbdən də ölkəmiz iqtisadiyyatının son illərdə bəxş etdiyi iqtisadi inam və sabitlik mühitinin qorunub saxlanması və gücləndirilməsi sisteminin qurulmasına və böyüməsinə mühüm töhfə verəcəkdir. Sahibkarlar sabit iqtisadi mühitdə düzgün təhlil edilmiş investisiya qərarı ilə ehtiyac duyduqları kapital boşluğunu bağlayacaqlar. Sistemin orta və uzunmüddətli olması sahibkarlara investisiya və böyümə planlarını düzgün qurmağa kömək edəcək, onlar kredit məhsullarının ödəmə və ödəmə ilə bağlı təzyiqlərindən azad olacaqlar. Korporativ fond tərəfdaşının müəssisəyə verdiyi töhfə və məsləhət xidməti ilə şirkət təkcə maliyyə qaynaqlarını deyil, həm də mühüm institutionallaşma inkişafını göstərə biləcək. Sahibkarlar qapalı müddətli investisiyanın sonunda təhvil verilmiş səhmləri geri almaqla şirkətin məqsədlərinə uyğun fəaliyyət göstərə biləcəklər.

İştirak bankları tərəfindən aktivləşdirilərək iqtisadiyyata birbaşa dəstək verəcək

vençur kapitalı fondları həm fond sahiblərinə, həm sahibkarlara, həm də iştirak banklarına əhəmiyyətli töhfələr verəcək. Bu xüsusiyyəti ilə bütün tərəflərin qalib gəlməsi prinsipinə əsaslanan üsul digər maliyyələşdirmə üsullarından fərqlənir. İştirak bankları tərəfindən uğurla həyata keçirilmək potensialına malik olan bu model cəmiyyətin rifahına və ölkə iqtisadiyyatının inkişafına bilavasitə töhfə verməklə yanaşı, KOB-ların kapital ehtiyaclarının əhəmiyyətli dərəcədə həllinə də xidmət edəcəkdir.

ƏDƏBİYYAT SİYAHƏSİ

1. Akademiktisat, "Türkiyə'de Küçük ve Orta Ölçekli İşletme (KOBİ)'lerin Finansal Sorunları; İşletme İçinden ve Dışından Kaynaklanan Sorunlar," İstanbul, 2017.
2. -TOBB, "Kobi Tanımları," 2018. [Onlayn]. Available: <http://www.kobi.org.tr/index.php/tanimi/layout>.
3. -C. P. M. & W. B. Zeisberger, "Mastering Private Equity," United Kingdom: Wiley, 2017.
4. -D. Cyril, "Introduction to Private Equity," West Sussex, England: A John Wiley and Sons, Ltd., Publication, UK, 2010.
5. -Preqin Global, "Private Equity & Venture Capital Report," 06 Jan 2018. [Onlayn]. Available: <http://www.preqin.com/samples/2018-Preqin-Global-Private-Equity-and-Venture-Capital-Report-Sample-Pages.pdf>.
6. -European Commission, "European Business Facts and Figures: Data 1995-2005," EC, Luxembourg, 2006.
7. -European Commission, "The European Observatory for SMEs Report," KPMG, Netherlands, 2017.
8. -P. & L. J. Gompers, "The Venture Capital Revolution," *The Journal of Economic Perspectives*, pp. 15(2):145-168., 2001.

9. [9] -Invest Europe, "Invest Europe," 30 May 2016. [Onlayn]. Available: <https://www.investeurope.eu/media/651727/invest-europe-2016-european-private-equity-activity-final.pdf>.

10. -M. Türkoğlu, "KOBİ'lerin Bölgesel Kalkınma Etkileri ve Bölgesel Kalkınmada Kobi Temelli Stratejiler," *Süleyman Demirel Üniversitesi İktisadi ve İdari Bilimler Fakültesi Dergisi*, pp. 7(1):277-300, 2002.

11. -A. a. G. M. Zacharakis, "The venture capitalist decision: understanding process

versus outcome," *Frontiers of Entrepreneurship Research*, p. 465, 1995.

12. -J. R. M. G. & P. B. C. Brown, "Stock Markets, Credit Markets, and Technology-Led Growth, Swedish House of Finance Research Paper," -, -, 2016.

13. Copenhagen Economics , "THE ROLE OF VENTURE CAPITAL FOR ECONOMIC GROWTH IN THE NORDIC REGION," Copenhagen Economics A/S, Copenhagen, February 2019.

Сафар Мазахир оглы Гусейнов

Экономический научно-исследовательский институт Министерства экономики АР

E-mail: safarguseynov96@mail.ru

ВЕНЧУРНЫЕ ФОНДЫ: ЗНАЧЕНИЕ ВЕНЧУРНОГО КАПИТАЛА В ФИНАНСИРОВАНИИ МАЛЫХ И СРЕДНИХ ПРЕДПРИЯТИЙ

Резюме

Цель исследования: изучить экономическое значение венчурных фондов, их влияние на развитие и финансирование малых и средних предприятий. Изучены важные аспекты венчурных фондов и проанализирована эффективность механизмов в этой сфере.

Методология исследования: анализ и синтез, методы обобщения

Значимость применения исследования: полученные научно-практические результаты и научно-экономические положения, предложения могут быть использованы в развитии малого и среднего бизнеса, для стимулирования экономического развития в стране.

Результаты исследования: Создание венчурных фондов и оказание финансовой помощи предпринимателям в целях обеспечения устойчивого экономического развития страны являются одними из важнейших факторов в данной сфере.

Оригинальность и научная новизна исследования: На основе мирового опыта изучена важность создания венчурных фондов, их влияние на развитие МСП и экономики. Исследованы преимущества венчурного капитала, проанализированы проблемы, возникающие в этом процессе, и пути их решения.

Ключевые слова: малое и среднее предпринимательство, экономическое развитие, венчурный капитал, финансирование, инвестиции, проблема, социальное обеспечение.

Safar Mazahir Huseynov

Institute for Scientific Research on Economic Reforms (ISRER) under the Ministry of Economy of the Republic of Azerbaijan
E-mail: safarguseynov96@mail.ru

VENTURE FUNDS: THE IMPORTANCE OF VENTURE CAPITAL IN FINANCING SMALL AND MEDIUM ENTERPRISES

Abstract

The purpose of the study: To study the economic importance of venture funds, their impact on the development and financing of small and medium enterprises. Important aspects of venture funds have been studied and the effectiveness of mechanisms in this area has been analyzed.

Research methodology: analysis and synthesis, generalization methods

Significance of the application of the research: the obtained scientific-practical results and scientific-economic provisions, proposals can be used in the development of SMEs, to stimulate economic development in the country.

Results of the study: The establishment of venture funds and the provision of financial assistance to entrepreneurs in order to ensure sustainable economic development in the country are among the most important factors in this area.

Originality and scientific novelty of the research: The importance of establishing Venture Funds, their impact on the development of SMEs and the economy has been studied on the basis of world experience. The benefits of venture capital have been explored, the problems encountered in this process and ways to solve them have been analyzed.

Keywords: small and medium enterprise, economic development, venture capital, financing, investment, problem, social welfare.

Daxil olub: 18.02.2021

Elvin Əzizağa oğlu Babayev

Xəzər Universiteti

“Avrora Qrup” İctimaiyyətlə Əlaqələr şöbəsinin rəhbəri

Bakı şəhəri, Biləcəri qəsəbəsi Ərdəbil küçəsi ev 14

E-mail: elvinazizoglu@gmail.com

BİZNESDƏ BAŞ VERƏN BÖHRANLARIN YARANMA SƏBƏBLƏRİ VƏ BU BÖHRANLARIN BİZNES MÜHİTİNƏ TƏSİRİ

Xülasə

Məqalədə dünyada və Azərbaycanda biznes sferasında baş verən böhranları və bu böhranları yaradan səbəbləri araşdıracağıq. Azərbaycanda sahibkarlığa dövlət tərəfindən göstərilən diqqət və qayğı fonunda bəzi müəssisələrin baş verən böhrandan dolayı kiçilməsi, bağlanması və ya zərərlə işləməsi müşahidə olunur. Məqalədə böhranın mərhələləri və atılması vacib olan addımları qeyd edəcəyik. Yekunda təhlildən əldə olunan nəticələr öz əksini tapmışdır.

Açar sözlər: İctimaiyyətlə əlaqələr, böhran, böhranın idarə edilməsi, kriz

UOT: 659.3

JEL: A-13

Giriş

Tarixən olduğu kimi müasir dövrümüzdə də hər bir dövlət və qeyri hökumət təşkilatları, o cümlədən sahibkarlıq subyektləri canlı orqanizm kimidir. Burada fəaliyyətin yaranması, inkişaf edib pik həddə çatması, kulminasiya nöqtəsi, böhran yaşaması, durğunluq dövrü və s. yaşayır. Bugün böhran (kriz) anlayışı ilə tez tez qarşılaşırıq. Böhran dedikdə qeyd etdiyimiz dövlət və özəl təşkilatların çətinliyə düşməsi, ictimaiyyət qarşısında nüfuzdan düşmə, qəfil meydana gələn problemlər, kommunikasiya qopmuşluğu, müştəri və maliyyə itirmə və s. başa düşülür. İnsan həyatında olduğu kimi təşkilatlar da gec-tez problemlərlə qarşılaşır, kritik böhranlı dövrlər yaşayır. Buna görə də, böhran idarəçilərinin təbiri ilə desək heç kim, heç bir təşkilat, müəssisə, sahibkarlıq subyektini böhranlı vəziyyətdən sığortalanmayıb və hər bir an böhranla qarşılaşa bilər.

Təkamül nəzəriyyəsinin banisi Çarlz Darvinə görə, müasir dövrümüzədək çatan canlı orqanizmlərin həyatda olmasının başlıca

səbəbi təkmilləşməyi və mühitə uyğun dəyişikliklərə, yeniliklərə cavab verməyi bacarmalarıdır [1]. Buna görə də fəaliyyəti davamlı təşkil etmək, bu tip problemlərlə və böhranlarla qarşılaşdıqda daha az zərərlə çıxmaq üçün əvvəlcədən planlaşdırılmış mexanizm lazımdır. Dünyada, əsasən də Avropa və ABŞ-da son dövrlərdə böhran anına və prosesinə yanaşma tamamilə dəyişilib. Risk menecerlərinin riskləri analiz etdikdən sonra böhran idarəçilərini məlumatlandırmasından sonra həmin risklərin – məsələn istehsalat yerlərində qəzalar, dünyada baş verə biləcək təbii fəlakətlər, müharibə təhlükələri, məxfi və gizli saxlanılan məlumatların sızdırılması, ictimaiyyətdə qəzəb və nifrət yarada biləcək bütün hadisələr buraya daxildir – simulyasiyası ilə təhlillər aparılır. Bundan sonra planlı, strateji və həyata keçirilmə prosesi real ola biləcək böhran kommunikasiyası planı yazılır. Bu planda böhran anında böhran qrupunda olacaq şəxslərin adları və vəzifələri, onların kommunikasiya quracağı şəxslər və təşkilatlar, media sözcüləri, maliyyə vəsaiti və

s. hazır vəziyyətdə saxlanmalı və lazım gələrsə istifadə edilməlidir.

Bütün bunların fonunda deyə bilərik ki, böhrandan heç kəs sığortalanmayıb. Odur ki, böhranın idarə edilməsi strategiyası və planı daim əlimizdə hazır olmalıdır.

Tədqiqatın metodikası: Tədqiqatın metodikasını sistemli və müqayisəli təhlil, analiz, sintez, praktikada baş verən hadisələrin qarşılaşdırılması, istehlakçı davranışlarının analizi, dünya təcrübəsindən istifadə və s. təşkil edir.

Tədqiqatın məqsədi: Biznes mühitində baş verən böhranın peşəkarlıqla idarə edilməsinin əhəmiyyətini üzə çıxarmaq, kommunikasiya mütəxəssislərinin çətinliklərini araşdırmaq və həll yollarını təqdim etməkdir. Tədqiqatın sonunda kommunikasiya menecerlərinin və biznes sahiblərinin böhran zamanı atmalı olduqları addımları sistemli şəkildə müəyyənləşdirəcəyik.

Tədqiqatın praktiki əhəmiyyəti:

Biznes münasibətlərində müəssisə və istehlakçı arasında baş verən münaqişə, anlaşılmazlıq, boykota kütləvi çağırış, işçi və sahibkar arasında yaranan fikir ayrılıqları, istehsalat qəzaları və s. zamanı sahibkarlar və idarəçilər üçün yol xəritəsi müəyyən edəcəyik. Azərbaycanda böhran idarəçiliyi üzrə ixtisaslaşmış kadrlar çox azdır. Kommunikasiya menecerləri bu tədqiqat ilə böhranın idarə edilməsinin fəlsəfəsini mənimsəyəcək və nəzəri biliklərə sahib olacaqlar.

MATERİALLAR VƏ MÜZAKİRƏLƏR

Qloballaşmanın sürətlə getdiyi bir dövrdə dövlət və özəl təşkilatlarda idarəetmə zamanı və yeni qərarların qəbulunda lokalda və təsir dairəsinə girən digər ərazilərdə yaşayan insanların fikrini nəzərə almaq zəruriyyəti yaranıb. Çünki yaşlı insanlar müasir generasiyanı zət və alfa dövründə dünyaya gələnləri idarə etməkdə çətinlik çəkir, onların hadisələrə reaksiyalarını əvvəlcədən görə bilmirlər. Bu zaman kommunikasiyada və

əsas da biznesin özündə böhran – kriz yaşanır. Krizlər şirkət əməkdaşları, istehlakçılar, təchizatçılar, daşımaçılar və ümumi cəmiyyətdə baş verə bilər. Böhrandan ən az zərərlə çıxmaq və təşkilatın böhrandan əvvəlki imicini bərpa etmək üçün menecerlər ilk növbədə böhrana səbəb olan əsas problemləri müəyyən etməli, digər tərəfdən də vaxt itirmədən ictimaiyyətlə əlaqələr fəaliyyətinə başlamalıdırlar. Böhran dövründə ictimaiyyətlə əlaqələr işi adi vaxtlardan daha çox əhəmiyyət kəsb edən və daha çox ehtiyac duyulan bir fəaliyyətə çevrilir. Kernisky böhranı təşkilatın gözləntiləri ilə onun ətrafında baş verənlər arasında böyük uyğunsuzluq kimi təsvir edir [2]. Böhranın – krizin yaranmasında, inkişaf etməsində bir çox amillər var. Böhranın idarəedilməsində menecerlər dörd fərqli mərhələnin olduğunu düşünürlər. Bu mərhələlər tibbi terminlə adlandırılır, çünki mütəxəssislər böhranın xəstəlik kimi ciddi xüsusiyyətlərinin olduğu qənaətinədəirlər. Böhranın dörd mərhələsini sadalasaq:

- İlk əlamətlərin əmələ gəldiyi mərhələ (Prodromal dövr)
- Kəskinləşmə dövrü – kəskin böhran mərhələsi
- Xroniki böhran mərhələsi
- Böhranın səngiməsi və həll edilməsi mərhələsi

Böhranın birinci mərhələsi böhranın formalaşması və ya prodromal dövrüdür. Bu dövrdə potensial böhranla bağlı mühüm əlamətlər ortaya çıxmağa başlayır. Bu xəbərdarlıq mesajları müəyyənləşdikdə və ilkin olaraq görüldükdə, böhranın qarşısını ala biləcək və ya böhranın təhlükəli təsirlərini azaltmağa kömək edəcək məlumatlar da ortaya çıxır ki, bu məlumatları emal edib kommunikasiyada istifadə etmək vacibdir. Ətrafında baş verən bütün tendensiyalara və hadisələrə həssas olan təşkilatlar böhranı aşkar

etməkdə və onun yaranmasının qarşısını almaqda daha operativ və məsuliyyətli olurlar.

İkinci mərhələ böhranın yaranması və ya kəskin böhran dövrüdür. Bu mərhələdə bəzi amillər böhranın zərərli reallığa çevrilməsinə səbəb olur. Müxtəlif təşkilatların üzleşdiyi fiziki, maliyyə və mənəvi sarsıntıının nəticələri ölümcül ola bilər. Bu mərhələdə təşkilatın üst rəhbərliyi (CEO-su) ən ciddi sınaqla üzleşəcək və atılacaq kiçik bir yanlış addım, yanlış təcrübə təşkilatın ömrünü bitirə bilər.

Böhranın davam etməsi üçüncü mərhələni təşkil edir. Bu mərhələ “xroniki böhran mərhələsi” də adlanır. Bu mərhələnin təsiri uzun illər davam edə bilər. İttihamlar, əks ittihamlar, sübutlar, dindirilmələr, qanuni hərəkətlər və media təzyiqləri böhranın təsirini uzadır [3].

Kommunikasiya – ictimaiyyətlə əlaqələrin əsas funksiyalarından biri qeyd etdiyimiz kimi böhran (kriz) anının idarə edilməsi, cəmiyyətə lazımi informasiyanın çatdırılması, böhrandan əvvəl və sonrakı fəaliyyətlərdir. Hər kəs böhran anına uyğun və böhrandan çıxma strategiyaları barədə düşünür. Halbuki, ən əsas məsələ bu böhranın baş verməsinə kimi yaşanan hadisələr, baş verən proseslər və bu proseslər çəmbərində böhrana göz yumulmasıdır. Əsində böhran hər zaman “gəlirəm” deyir. Böhran uzun müddət bizə siqnallar ötürür, öz varlığı barədə bizi xəbərdar edir. Lakin düzgün idarəetmənin olmaması, işçilər və rəhbərlər arasında kommunikasiya qopuşluğu böhranın baş verməsini qaçınılmaz edir.

Biz ölkəmizdə baş verən böhranları araşdıran zaman görürük ki, böhran gəlirəm deyir. Böhranın gəldiyini aşağıdakılarla bilmək və qarşısını almaq mümkündür:

1. Dövlət və özəl təşkilatların çalışanların təşkilat barədə ötürmək istədikləri informasiyaları düzgün analiz etmək;

2. SƏTƏM qaydaları barədə pozuntuların tez-tez təkrarlanması;

3. İstehsal sahəsində nasaz avadanlıqlar;

4. Rəhbər heyət tərəfindən düzgün idarəetmə sisteminin qurulmaması;

5. Baş vermiş hadisələri gizlətməyə çalışmaq;

6. Cəmiyyətə qəsdən yalan məlumat vermək, istehlakçıları yalan məlumatla çaşdırmaq;

7. Maliyyə mənbələrinin gizlədilməsi, vergidən yayınma;

8. Təşkilat çalışanları ilə şirkət arasında korporativ bağın olmaması;

9. Daxili nəzarət sisteminin düzgün işləməməsi;

10. Böhran vəziyyətləri üçün düzgün simulyasiyaların aparılmaması və s.

Böhran zamanı ən vacib nüans – böhranın hər bir mərhələsində nə edəcəyimizi, hansı addımları atacağımızı bilməyimizdir. Öncədən planlaşdırma prosesi üçün təşkilatın və ya müəssisənin fəaliyyətini dərindən analiz etməli, müvafiq qeydlər aparmalıyıq. Bu istiqamətdə təhlillərin aparılması risk qruplarını və risk artıran faktorları, eləcə də qarşımıza çıxacaq real və mümkün təhlükələri müəyyən edə bilərik. Təbii ki, kommunikasiya meneceri öngörücü deyil və gələcəyi əvvəlcədən xəbər verə bilməz. Lakin baş verə biləcək böhranı idarə etmək üçün bütün informasiyanı emal etdikdən sonra düzgün nəticə çıxarmaq şərtidir. Burada risk menecerləri də sizinlə paralel işləməlidir. Qəbul edəcəyimiz qərarlar və quracağımız kommunikasiyanın nəticələrini də düşünməliyik. Böhran zamanı doğru təhlil və məqsədyönlü kommunikasiya addımlarının atılması bizi paralel böhrandan qoruyur. Yəni böhran içində böhran yaranmasının qarşısını alır. Bu təhlil və araşdırma zamanı biz böhrana səbəb olan problemlərin siyahısını əldə edə bilərik. Təbii ki, ikinci mərhələdə biz

bu böhran yaradan səbəbləri də qruplaşdırmalıyıq. Səbəblər əhəmiyyətlik dərəcəsinə görə sıralanmalıdır. Bundan sonra biz ən vacib səbəblər üçün strategiya və plan hazırlamalıyıq. Gecikmək böhranın dərinləşməsinə səbəb olduğu üçün biz bunu ilkin strategiya adlandıraraq tətbiqinə başlamalıyıq. Paralel olaraq isə digər səbəblər üçün də həllər tapmalı, strategiya və plana əlavə etməliyik. Bundan sonra biz böhran idarəçiliyini tamamlamış hesab edə bilərik. Yuxarıda qeyd etdiyimiz kimi paralel böhranın yaşanmaması üçün qırmızı xətlər əvvəlcədən müəyyənləşdirilməli, ictimaiyyətin psixologiyası, hadisələr fonunda davranış tərzini, mental dəyərləri və demoqrafik vəziyyəti də nəzərə alınmalıdır. Böhran menecerləri nəyə qəti şəkildə “yox” və ya “hə” deyəcəklərini bilməlidirlər. Araşdırma və təhlillər zamanı strategiya və planın hazırlanmasını uzunmüddətli proses kimi görünlər və böhran anında hadisəyə uyğun planların hazırlanmasında çətinlik çəkənlər olduğu məlumdur. Bunun üçün standartlarımız və böhran idarəçiliyi sxemi olmalıdır. Əgər bu olmasa bizim hazırladığımız planda həyata keçirilməyəcək nüanslar çox olacaq. Böhran sənəgiyə kimi CEO-lar digər bəndlərdən yayınmağa çalışacaq və ya gözdə keçirəcəklər. Buna görə də, bəzən növbəti daha ciddi böhranlar yaranır. Bunun qarşısını almaq üçün dövrü olaraq böhran idarəetmə strategiyamıza baxmalı və tələblərə uyğun dəyişikliklər etməliyik. Strategiyada məsul böhran idarəçiləri simulyasiyalardan xəbərdar olmalı, informasiya ötürmək prosesini bilməlidirlər. Əslində yazdığımız strategiyada böhran idarəetmə komandası şəxslərlə yox vəzifələrlə yazılmalıdır. Çünki hər bir müəssisədə vaxtaşırı işçi dəyişikliyi, vəzifə yüksəlişi, fərqli profilə keçmə və s. müşahidə edilir. Buna görə də, vəzifələr üzrə bir neçə məsul şəxsin böhran qrupunda olması məqsədəuyğundur.

Məsələn, istehsal müəssisəsində qəza baş verməsi və ölüm halının olması böhranın baş verməsi deməkdir. İstehsal prosesində adətən növbəli şəkildə bir neçə menecer çalışdığı üçün onların hər biri böhran qrupunda olmalı və bu hadisələr zamanı böhranın idarə edilməsi üçün hansı addımların atılacağını bilməlidirlər - kimlərlə kommunikasiya quraçaq, hadisə ilə bağlı məlumatı paralel kimlərə ötürəcəkdir. Böhran yaradan hadisələr 365 gün və hər saat ola bilər. Buna görə də, informasiyanı hadisə baş verən anda kommunikasiya menecerinə də anında ötürmək lazımdır. Çəkilməmiş foto və video, qeydiyyatata alınmış səs yazıları və s. böhran qrupunun üzvlərinə anında ötürülməlidir. Qrup üzvləri və hadisə ilə bağlı olan mütəxəssislər öz fikirlərini bildirdikdən sonra məlumat komplektləşdirilməli, ictimaiyyətə təqdim edilməsi üçün hazır şəkildə - press reliz, video müraciət, foto hesabat və s. - salınmalıdır. Bu informasiya ilə sonda idarə heyəti və təsisçilər məlumatlandırılmalı, onun ictimaiyyətə ötürülməsi üçün təsdiq verməlidirlər. Çünki bütün hallarda komandanın da bilmədiyi gizli nüanslar ola bilər.

Müasir dövrdə sosial şəbəkə istifadəçiləri, o cümlədən onlayn media birincilik üçün mübarizə aparır. İnformasiyanı birinci kimin verməsi prioritet məsələyə çevrilib. Buna görə də ictimaiyyətə informasiyanı ötürən zaman bütün vasitələrdə - qəzet və jurnal, sosial şəbəkələr, televiziya, onlayn media və s. - eyni məlumatın getməsi vacibdir. Bu ictimaiyyətdə çaşqınlığın və çoxfərkliyin qarşısını alacaq. Bunun üçün kommunikasiya meneceri xüsusi hazırlıq görməli, məlumatı paylaşacağı KİV-lərlə birbaşa əlaqə yaratmalıdır. Bu kütləvi informasiya vasitələri də əvvəlcədən strategiyada qeyd edilməlidir. Bizə lazım olan hədəf auditoriyanın harda olmasını mütləq şəkildə bilməliyik. Loru dildə desək nişan almadan atəş açmaq boşuna atılmış mərmidir

və lazımsız xərc yaradır. Məlumatı ötürən zaman unutmamaq olmaz ki, müəssisə və təşkilatı təmsil edən kommunikasiya meneceri öz maraqları, problemləri, istək və arzuları olan auditoriya ilə işləyir. Bu insanlarla uyğun və sadə dildə danışımalıyıq. Çünki qəliz və qaranlıq cümlələr cəmiyyətdə səhv başa düşülən zaman şəxsi qəbuletmə və qıvcıq yarada bilər. Buna görə də cəmiyyətin bizdən hansı addımı atmağımızı və nəyi eşitmək istədiklərini bilməli, özümüzü onların yerinə qoyub empati qurmalyıq. Kiçik mesajlarla dialoq qurmaq və ya KİV-lərin sorğu keçirməsini istəyə bilərik. Bundan başqa baş vermiş böhran və ya hadisə ilə bağlı lokal və beynəlxalq təcrübəni də öyrənməliyik. Çünki cəmiyyətin psixologiyası oxşar xüsusiyyətlərə malikdir və çıxış yolları bəzən birəbir eyni ola bilər. Bu da müəssisələrin və təşkilatların ümumilikdə hədəf kütləsinin və auditoriyasının eyni olması və eyni auditoriya ilə işləməsi ilə əlaqədardır. Ola bilər ki, qarşılaşdığımız böhran dünyada mütləq hansısa bir formada baş vermiş və ondan uğurlu çıxış yolları tapılmışdır.

Məsələyə başqa cür yanaşsaq iki fərqli matrisdə biz qarşılaşdığımız problemin səbəblərini, cəmiyyətdə yaratdığı təsirləri sıralamalıyıq. Hər iki matrisdəki bölgü bizə hadisələri daha punktual və real analiz etməyimizə imkan yaradacaq. Böhran dönməndə ötürəcəyimiz hər mesaj ictimaiyyətdə təşkilatımızın və ya müəssisəmizin baş verən problemi (böhranı) aradan qaldırmaq üçün səyimizi görəcək və bunu mütləq müsbət qiymətləndirəcəkdir. Bəzən böhran haqqında planlar qurmağı ölüm barəsində düşünməklə eyniləşdirirlər. Çünki hər iki hadisənin baş verməsi labüddür. Bu baş verən zaman sonrasında nə olacağını bilmək çətindir, qeyri mümkündür. Lakin kommunikasiya meneceri şirkət rəhbərinə və çalışanlara böhranın baş verməsini zəiflik əlaməti kimi yox gələcəyə

ümid və qətiyyətlə baxmaq üçün vasitə kimi tələq etməlidir. Hər şey hər zaman öz qaydasında gedərsə heç vaxt uğur əldə etmək mümkün olmayacaq. Çünki böhran bizə boşluqları göstərir. Daha güclü olmağa təkan verir. Amma unutmamaq olmaz ki, böhranın baş verdiyinə tam əmin olmadan hay-küy salmaq, cəmiyyətdə fərqli fikirləri tətikləmək lazım deyil. Təmkinlilik və sakitlik vacib menecerlik xüsusiyyətlərindəndir. Menecerin vəzifəsi təlaşlı və narahatlıq dönməndə fikirlərini dəqiq və aydın saxlamaq, insanları (rəhbər, müəssisə əməkdaşları, partnyorlar) düzgün istiqamətə yönləndirməkdir. Menecer emosiyalara qapılmamalı, emosional addımlar atmamalı, fikirlər söyləməməlidir. Bu zaman böhran vəziyyətində qələbə bizim olacaq. Qaranlıq, dağınıq, təlatümlü fikir və təlaş əhval-ruhiyyəsi problemin həllindənsə əksinə, onun dərinləşməsinə gətirib çıxarır. Bütün gücünüzün səfərbər edilməsinə nail olmaq lazımdır. Yalnız bu cür böhranın psixoloji tərəfini də öz xeyrinizə yönəldə bilərsiniz. Digər tərəfdən, hər hadisə böhran demək deyil. Böhranın öz xüsusiyyətləri var. Qurumun həyatına təhlükə yaratmayan, tarazlıq vəziyyətini pozmayan hər bir münaqişə və sıxıntı böhran adlandırmaq düzgün olmazdı. Böhranı adi mühitdən fərqləndirən xüsusiyyətlər bunlardır:

- Böhran ciddi bir xəstəlik kimidir və ciddi müdaxilə tələb edir;
- Böhranlar kritik və təhlükəlidir;
- Hər stresli mühiti böhran adlandırmaq olmaz;
- Böhran üçün qəti çıxış yolu, həll formulu yoxdur;
- Bəzi böhranlar yenidən baş verə bilər;
- Bəzən müəssisələr fürsətlərdən istifadə etmək üçün böhranı qəsdən inkişaf etdirirlər;
- Böhran mütləq fəlakət deyil, əksinə, imkanlara çevrilə bilər.

Böhranlar ümumiyyətlə zərərli vəziyyətlərdir, lakin onlar həmçinin aşağıdakı mümkün fürsətləri yarada bilərlər:

- İdarəetmə uğurları ilə yeni qəhrəmanlar meydana çıxa bilər;
- Regenerasiya prosesini sürətləndirə bilər;
- Müəssisə və təşkilat gizli problemlərini aşkarlamış olur və onunla üzləşir;
- Müəssisə əməkdaşlarında müsbət dəyişikliklər formalaşdırır;
- Mümkün yeni böhranlara qarşı yeni strategiyalar hazırlana və erkən xəbərdarlıq sistemləri yaradıla bilər;
- Yeni rəqabətli kanallar yarada bilər [4].

Mümkün olan bu faydalara baxmayaraq, qurumların böhran nəticəsində baş verəcək zərər və faydaları əvvəlcədən hesablamaq kimi bir imkanı yoxdur. Buna görə də, müəssisələr və təşkilatlar üçün böhranlar çox vaxt arzuolunmaz hadisələrdir.

Böhranın idarə edilməsi planının qarşısında duran ikinci məsələ kriz zamanı müəssisə və ya təşkilat nüfuzunun qorunması, paralel olaraq möhkəmləndirilməsidir. Sahibkarlar düşünür ki, yaxşı məhsul istehsal edir və ya xidmət göstərirəmsə ictimai nüfuzum öz-özünə yaranacaq. Buna dəstək olmağa və qoruyub saxlamağa vaxt və pul sərf etmək doğru deyil. Lakin təəssüflə qeyd edək ki, bu yanaşma sahibkarlığın inkişafına birbaşa təhlükə və maneədir. Kiçik bir böhranla şirkət və təşkilatın illərlə ilmək-ilmək toxuduğu nüfuz bir neçə gün ərzində məhv ola bilər. Ona görə də müəssisə brendinqi mütəmadi aparılmalı, ictimaiyyətlə əlaqələr fəaliyyəti bütün istiqamət və sferada – dövlət təşkilatları, əməkdaşlar, rəqib müəssisələr, istehlakçılar, təchizatçı və tədarükçülər və b. – aparılmalı və möhkəmləndirilməlidir. Böhran zamanı nüfuzun bərpası və möhkəmləndirilməsi üçün vacib olan addımlar var. Sahibkarlıq, QHT və hökumət subyektləri informasiya və

kommunikasiya siyasətini hazırlayan zaman hər kəsin bir nöqtəyə vurmasını təmin etmək lazımdır. Rəhbərlər və əməkdaşlar vahid istiqamətdə getməli, eyni məlumatı ötürməlidir. Buna görə də, informasiya ötürülməsində tək məsul şəxs olmalı, məlumatı nə vaxt, necə, kim tərəfindən və hara ötürülməyəyi qaydaları, kommunikasiya modelləri hazırlanmalıdır. Dünya praktikasında kommunikasiyanın bir neçə modeli var. Bunların ən əsasları kimi sentralizə, qismən sentralizə və desentralizə modellərini göstərmək olar:

- Sentralizə modelində böhran qrupuna əsasən təsisçilər və ya müşahidə şurasının üzvləri və kommunikasiya meneceri daxildir;
- Qismən sentralizə modelində böhran idarəetmə qrupuna təsisçilər və ya müşahidə şurasının üzvləri, müəssisə direktorları, kommunikasiya meneceri, risk idarəetmə qrupu daxildir;
- Desentralizə modelində isə “crisis management”ə demək olar ki təşkilatın bütün rəhbər heyəti - təsisçilər və ya müşahidə şurasının üzvləri, direktorlar, departament rəhbərləri, kommunikasiya meneceri, risklərin idarə edilməsi meneceri və eyni zamanda maliyyə meneceri daxildir.

Yuxarıda qeyd etdiyimiz model işini böhranın idarə edilməsi üzərində qurur. Kommunikasiya meneceri isə böhranla bağlı məlumat kütləvi informasiya vasitələrinə ötürməlidir. Bunun üçün də qaydalar toplusu və digər məsələləri özündə cəmləşdirən punktları qeyd edək:

- KİV-ə informasiya ötürülmə prinsipləri və məqsədləri
- Təşkilatın adından çıxış edən səlahiyyətli şəxslər
- Sorğuların qəbulu, cavablandırılması və ötürülməsi
- İctimaiyyət və KİV üçün cari məlumatların toplanması

- KİV üçün xüsusi razılıq tələb edən məlumatların toplanması
- KİV-də yayımlanması qadağan edilən (konfidensial) məlumatın toplanması
- KİV üçün məlumatların işlənməsi və təhlükəsizlik baxımından qiymətləndirilməsi
- Təşkilatın rəhbər şəxslərinin müsahibələrinin təşkili
- Press-relizlər, bəyanatların hazırlanması, brifinq və mətbuat konfranslarının keçirilmə qaydaları [1/2]

Bir məsələni hər zaman diqqətdə saxlamaq lazımdır. Krizlə bağlı böhranın idarə olunması komandası operativ olmalı, kommunikasiya kanallarına məlumatı tez ötürməlidir. Çünki böhran yaradan məlumat sürətlə yayıldıqca təhrif olunur. Ən pisi də odur ki, medianın yeni forması olan sosial şəbəkələr istifadəçiləri şəffaf olduğuna inandıra bilib. İlk informasiyaya inanan istifadəçilər, gecikən informasiyada şirkətin mövqeyini və səmimiyyətini şübhə altında qoyur [5].

Böhran kommunikasiyasından danışarkən lokal və dünya təcrübəsinin öyrənilməsinin vacibliyini də qeyd etdik. Bunun üçün müəssisə və təşkilatların ictimaiyyətlə əlaqələr şəbəkəsində media monitorinq bölməsi olmalı və ya media monitorinqini həyata keçirən şirkətlərlə əməkdaşlıq edilməlidir. Bu bölmə lokalda və dünyada baş verən prosesləri, bənəlxalq və yerli media orqanlarının müəssisə üçün maraqlı ola biləcək xəbərləri qısaltmalı, başlıqlar formasında risklərin idarə edilməsi şəbəkəsinə və müəssisə rəhbərinə göndərməlidir. Media monitorinq təcrübə baxımından böhranın idarə edilməsi planında kommunikasiya prosesinə mütləq öz tövəhsini verəcəkdir. Hadisə baş verən zaman böhran komandası problemin başvermə yeri, saati, maddi və maliyyə itgiləri, bunun gətirəcəyi iqtisadi problemlər, insan tələfatı, hadisənin başvermə yeri barədə mümkün qədər tez araşdırma aparmalıdır. Buna qədər

isə media bu hadisədən xəbərdar olmamış özümüz bununla bağlı qısa məlumat verməli və araşdırmanın başlanılması barədə informasiya ötürülməliyik. Bu zaman ictimaiyyət hadisəni birbaşa sizdən eşidəcək, sizin də bu problemi həll etməkdə maraqlı olduğunuzu görəcək. Bəlkə də belə olan halda böhran dərinləşmədən ötüşəcək. Eyni zamanda xüsusilə vurğulamalıyıq ki, böhran zamanı müəssisə və təşkilatlar istehlakçılarla əlaqələrdə strateji yanaşmanı dəyişməlidirlər. İlk açıqlama zamanı cəmiyyətdə yeni informasiya barədə gözlənti yaranacaq. Bu gözləntilər təmin edilənə kimi cəmiyyətin sosial şəbəkələrdəki müzakirələrini izləmək lazımdır. Ümumi rəyə əsasən problemin həlli istiqmətində addımlar atılmalı və cəmiyyətin gözlədiyi məlumatları ötürməliyik. İctimaiyyətlə əlaqələr meneceri mediada əsas sima olsa da brifinq və ya mətbuat konfransları ilə birbaşa rəhbər də cəmiyyətə məlumat verməli, istehlakçı ilə özü arasında olan güvəni təzələməlidir.

Bütün bunların fonunda ehtimal olunan bütün böhranlar müəyyən edildikdən sonra böhran kommunikasiya planı yazılmalıdır. Böhran kommunikasiya planı daha böyük böhranın idarə edilməsi planının (CMP) bir hissəsi ola bilər və ya ictimaiyyətlə əlaqələr üzrə mütəxəssislərə böhranları daha effektiv idarə etməkdə kömək edən bir sənəd ola bilər. Böhran menecmenti planında evakuasiya prosedurları, şirkətin müxtəlif departamentlərinin fəvqəladə işçi heyəti və fəvqəladə hallar üçün avadanlıq, alətlər və ya nəqliyyat vasitələrinin alınması və ya icarəyə götürülməsi üçün yerlər - böhran zamanı şirkətin ehtiyac duyduğu bütün məlumatlar daxildir. [5].

Böhran idarəçiliyi zamanı təşkilat və müəssisənin təhlükəsizliyinin ən vacib elementlərindən biri də əməkdaşların gözündə müəssisə nüfuzunun qorunmasıdır. Böhran

zamanı əməkdaşlarla da düzgün kommunikasiya qurulmalıdır. Böhranın ilkin vaxtlarında əməkdaşlar arasında qorxu yaranır. Onları ixtisarlar, əməkhaqqının azaldılması və gələcək karyeralarının taleyi qorxudur. Böhran baş verərkən ilk növbədə mövcud vəziyyət barədə məlumat verilməlidir. Daha sonra davamlı olaraq media ilə bölüşülən məlumatın açılma hissəsi əməkdaşlarla bölüşülməlidir. Çünki mütləq şəkildə cəmiyyətə daxildən ötürülən informasiyalar ictimaiyyət tərəfindən daha güvənli hesab olunur. Yanlış məlumatların, şayiə və dedi-qoduların qarşısının alınmasında daxili kommunikasiya mütəxəssisinin üzərinə məsuliyyət düşür. Böhran zamanı və böhran bitdikdən sonra da kommunikasiya prosesi hətta böhranın pik həddini arxada qoysa belə dayandırılmamalıdır. Bəzən bir çox təşkilatlar uğurlu kommunikasiyadan sonra hesab edirlər ki, artıq ictimaiyyətin məlumatlara ehtiyacı yoxdur. Lakin bu, kökündən yanlış düşüncədir. Çünki böhrandan əvvəl, böhran zamanı və böhrandan sonra ictimaiyyətin düşüncəsini istiqamətləndirmək və ictimai rəy yaratmaq prioritet məsələdir.

Nəticə

Tədqiqat nəticəsində gəldiyimiz nəticə budur ki, bütün sahələrdə (dövlət qurumları, özəl təşkilatlar və qeyri hökumət təşkilatları) böhran baş verə bilər. Heç kim böhrandan sığortalanmayıb. Böhran zərərli olduğu kimi inkişaf üçün də hərəkətverici qüvvədir. Özəl təşkilatlarda böhran həm də zəif tərəflərin görülməsində, həmin tərəflərin aradan qaldırılıb inkişaf etdirilməsində təkanverici qüvvədir. Yəni biz zəif tərəflərimizi inkişaf etdirdikcə irəliyə getməyimiz daha da asanlaşır.

Tədqiqat nəticəsində Azərbaycanda özəl sektorda qarşılaşdığımız böhranların əsas səbəblərini aşağıdakı kimi qruplaşdırma bilərik:

- Şöbələr arasında daxili kommunikasiyanın zəif olması;
- Şirkətlərin loyallıq müştərilərinin az olması;
- Uzunmüddətli qazanca yox, mövsümü gəlirlərə üstünlük verilməsi;
- Cəmiyyətin rəyinin daimi öyrənilməməsi;
- Media ilə əlaqələrin zəif olması, reket jurnalistikanın mövcudluğu;
- Böhran menecmenti planının olmaması;
- Şirkət rəhbərlərinin böhran idarəçiliyi ilə bağlı məlumatlı olmaması;
- Şirkət əməkdaşlarında şirkətə bağlılıq yaradılmaması;
- Korporativ sosial məsuliyyət istiqamətində fəaliyyətsizlik və s.

Bütün bu və sadalanmayan problemlərin həlli, gələcəkdə baş verə biləcək hadisələrin simulyasiya yolu ilə müəyyənləşdirilməsi nəticəsində böhran riskini azaltmaq olar. Bundan sonra baş verə biləcək böhranlar isə globalda baş verəcək proseslərə bağlı olaraq əvvəlcədən kommunikasiya modelləri müəyyənləşdirilə bilməyənlərdir. Lakin bunun da çıxış yolu əvvəlcədən böhrandan çıxış komandasının olmasıdır. Beləliklə biz ictimaiyyətlə əlaqələr istiqamətində yeni cığırın açılmasına və gələcəkdə bu istiqamətdə müfəssəl araşdırmaların aparılmasına təkan vermiş olduq.

Tədqiqatın elmi yeniliyi: Aparılan tədqiqat işində böhran menecmentində bir sıra çatışmazlıqların olduğu aydınlaşmış, çatışmazlıqlar aşkarlanmış, hərəkət verici amillər tədqiq olunmuş və əsaslandırılmışdır. Bundan başqa Azərbaycanda özəl və dövlət qurumları üçün böhran idarəetmə konsepsiyası göstərilmişdir. Ölkəmizdə bu günə kimi böhran kommunikasiyası geniş araşdırılmamış və yerli nəzəriyyə yazılmamışdır. Bu tədqiqat gələcəkdə davam etdirilərək Azər-

baycan üçün xarakterik nəzəriyyənin ortaya çıxmasını tətikləyəcək.

ƏDƏBİYYAT SİYAHISI:

1. "Nəyi? Necə? Nə vaxt? – İctimaiyyətlə əlaqələrin idarə edilməsi", Namiq Əliyev, Bakı 2015, səh 25, səh 27
2. "Halkla İlişkiler ve Kriz Yönetimi", Mustafa Akdağ, səh 5

3. "Kriz İletişimi ve Yönetimi", Gürkan Haşit, Eskişehir 2013, səh.7

4. "Halkla İlişkiler Uygulamaları ve Örnek Olaylar", İdil Suher, Eskişehir 2013, Səh:12

5. "Crisis Communication", Peter F Ant-honissen, London 2008, səh.196

6. "Crisis Communications", Kathleen Fearn-Banks, Nyu York 2011, səh.306

Эльвин Азизага оглы Бабаев

Хазарский университет

руководитель отдела по связям с общественностью «Аврора Групп»

ПРИЧИНЫ БИЗНЕС-КРИЗИСА И ВЛИЯНИЕ КРИЗИСА НА БИЗНЕС-СРЕДУ

Резюме

В статье мы рассмотрим кризисы в деловом мире и в Азербайджане и причины этих кризисов. На фоне внимания и заботы государства о предпринимательстве в Азербайджане некоторые предприятия сокращаются, закрываются или работают в убыток из-за кризиса. В этой статье мы обрисуем этапы кризиса и шаги, которые необходимо предпринять. В конце были отражены результаты анализа.

Ключевые слова: связи с общественностью, кризис, антикризисное управление, кризис.

Elvin Azizaga oglu Babayev

Khazar University

Head of Aurora Group Public Relations

CAUSES OF BUSINESS CRISIS AND THE IMPACT OF THE CRISIS ON THE BUSINESS ENVIRONMENT

Abstract

In the article, we will examine the crises in the business world and in Azerbaijan and the causes of these crises. Against the background of the state's attention and care for entrepreneurship in Azerbaijan, some enterprises are shrinking, closing or operating at a loss due to the crisis. In the article, we will outline the stages of the crisis and the steps that need to be taken. In the end, the results of the analysis were reflected.

Keywords: Public Relations, Crisis, Crisis Management, Crisis

Daxil olub: 20.02.2021

Səbinə Canoğlan qızı Nuruzadə

Xəzər Universiteti

"AQTİ" Böyük mütəxəssis

E-mail: sabina.nuruzada@afsa.gov.az; nuruzade1989@bk.ru

AZƏRBAYCANDA QIDA MƏHSULLARININ SATIŞ VƏ İXRAC FƏALİYYƏTİNİN TƏKMİLLƏŞDİRİLMƏSİ

Xülasə

Məqalədə qida sektorunda sahibkarlıq subyektlərinin satış və ixrac fəaliyyətinin spesifik xüsusiyyətləri, onların fəaliyyət prinsipləri tədqiq edilir. Həmçinin, qida məhsullarının satış və ixracına təsir göstərən amillər, aqrar marketinqin təkmilləşdirilməsinin əsas istiqamətləri araşdırılır.

Açar sözlər: Qida sektoru, satış və ixrac fəaliyyəti, marketinqin təkmilləşdirilməsi.

JEL A-13**UOT 659.3**

Giriş

Azərbaycanın aqrar-sənaye siyasəti ölkədə əhalinin kənd təsərrüfatı məhsulları ilə tam təminatının etibarlılığına, eləcə də onun keyfiyyətinin yüksəldilməsinə, ərzaq təhlükəsizliyinə yönəlmişdir. Bu baxımdan aqrar sənayenin inkişafı dövlətin ərzaq müstəqilliyini və cəmiyyətin sosial-iqtisadi sabitliyini müəyyən edir.

Müəssisələrin istehsal-satış fəaliyyətinin təkmilləşdirilməsində marketinqin əhəmiyyəti və rolu böyükdür. Belə ki, marketinqə əsaslanan rəqabət strategiyaları həm global, eyni zamanda, daxili bazardakı dəyişiklikləri nəzərə almağa imkan verir. Zamanında aparılan marketinq tədqiqatları bazardakı cari vəziyyəti, istehlakçıların tələb və ehtiyaclarını, onların seçimlərindəki dəyişikliklərin səbəblərini müəyyən edə bilər. Bununla yanaşı, bazarda meydana çıxan yeni rəqiblərin öyrənilməsi yolu ilə müəssisənin inkişafı üçün rəqabət strategiyaları hazırlanır.

Tədqiqatın metodikası: Elmi-tədqiqat işinin yerinə yetirilməsində əsas tədqiqat metodları olan - sistem və proses yanaşma metodlarından, müşahidə, müqayisə üsu-

lundan, statistik təhlildən, SWOT analiz metodikasından istifadə edilib.

Tədqiqatın məqsədi: Azərbaycanda ərzaq sektorunda sahibkarlıq subyektlərinin satış və ixrac fəaliyyətinin xüsusiyyətlərinin öyrənilməsi, onların fəaliyyət prinsiplərinin spesifik cəhətlərini ortaya çıxarmaq, qida məhsullarının satış və ixrac bazarındakı mövcud vəziyyəti təhlil etməklə perspektivləri müəyyənləşdirmək tədqiqatın əsas vəzifələrindəndir. Həmçinin, qida məhsullarının satış və ixracına təsir göstərən amillərin, aqrar marketinqin təkmilləşdirilməsinin əsas istiqamətlərinin müəyyən edilməsi araşdırma mövzudur..

Tədqiqatın nəticələri: Tədqiqatda Azərbaycanda satış və ixrac həyata keçirən sahibkarların fəaliyyətinin spesifik xüsusiyyətləri öz əksini tapmışdır. Həmçinin strateji yol xəritələri və dövlət proqramlarının sahibkarlığın inkişafında oynadıqları rolunu təhlil olunmuşdur.

Qida məhsullarının satış və ixrac fəaliyyətinin genişləndirilməsi strategiyası

Qida məhsullarının satış və ixrac

fəaliyyətinin genişləndirilməsi strategiyası çərçivəsində Azərbaycanın ixrac bazarının şaxələndirilməsi üçün konkret yol xəritələri hazırlanmışdır. BMT-nin malların ticarətinə dair məlumat bazasının əsasən respublikamızın ixrac edə biləcəyi ilkin əsas məhsullar üçün bazarlar müəyyən edilərək, əsasən coğrafi məkan baxımından ən uyğun və yaxın bazarların seçilməsi əsas götürülmüşdür.

Respublikamızın Rusiya bazarlarına daha çox çeşiddə məhsul ixrac edilməsi, ticarət sanksiyaları aradan qalxdıqdan sonra İran İslam Respublikası ilə ticarət əlaqələrinin inkişafı əsas götürülmüşdür. Çünki

qısamüddətli dövr ərzində əsasən bu iki qonşu ölkələr üzrə ixrac imkanlarının genişləndirilməsi daha real görünür. Həmçinin, müxtəlif kənd təsərrüfatı və ərzaq məhsullarının məhsuldarlığını artırmaqla hər iki bazarda fəaliyyətin gücləndirilməsi üçün real imkanların mövcudluğu da nəzərdən qaçmamışdır.

Qida məhsullarının ixrac strategiyasının ikinci hissəsi olaraq əsas diqqət ölkəyə yaxın olan hədəf bazarların və bu bazarlar üçün əhəmiyyətli sayılan məhsulların müəyyənləşdirilməsinə yönəldilmişdir (şəkil).

Şəkil 1.

Potensial ixrac bazarları və əsas ixrac məhsulları



1. Seçilmiş Orta Asiya ölkələri: Qazaxıstan, Türkmənistan, Özbəkistan
2. Avstriya, Belçika, Danimarka, Fransa, Almaniya, Yunanıstan, Macarıstan, İtaliya, Niderland, Polşa, Portuqaliya, İspaniya və Birləşmiş Krallıq
3. Səudiyyə Ərəbistanı, Birləşmiş Ərəb Əmirlikləri, Bəhreyn, Küveyt, Qətər.

Rusiya bazarları ölkəmiz üçün əsas ixrac bazarlarından hesab olunur. Məlumdur ki, respublikada istehsal edilən müxtəlif növ qida məhsullarından pomidor, xiyar və kornişon ixracı Rusiya bazarlarına satılan əsas məhsullardır. BMT tərəfindən "heç bir mənbədə göstərilməyən" məhsul kateqoriyasına daxil edilmiş bu məhsulların ixrac potensialı dövlət tərəfindən qarşıya qoyulmuş əsas tədbirlərdən biridir. Ümumiyyətlə, Azərbaycandan və regionun digər ölkələrindən gələn məhsulun idxal dövriyyəsi 40 milyon ABŞ dollarından artıq olan məhsul kateqoriyası kimi təsnif edilib. Üzüm şərabından alınan spirt də yüksək potensiala malik olan məhsullar sırasındadır. Fındıq ləpəsi, təzə giləs və şaftalı da orta potensiala malik olan ixrac məhsulları kateqoriyasına aid edilir. Qeyd etmək lazımdır ki, bu məhsulların orta ixrac dəyəri 25 milyon ABŞ dollarından artıqdır.

Qida məhsullarının satış və ixracında marketingin əhəmiyyəti və rolu

Marketing - məhsula olan tələbatın və ya məhsul bazarının öyrənilməsini, eyni zamanda tədqiqini ifadə edən bir məfhumdur. Marketing tədqiqatlarının aparılmasını istehlakçıların məhsul barədə rəyini öyrənmək, eyni zamanda, onları dinləmək kimi də qəbul etmək olar. İstənilən məhsulun istehsalı ilə məşğul olan hər hansı bir müəssisə, şirkət, fermer təsərrüfatı və digər təşkilatın ilk olaraq, istehlakçının hansı məhsulu nə səbəbə istədiyi barədə informasiyaya ehtiyacı vardır. Çünki sonda məhsulun alınıb alınmaması barədə qərarı məhz istehlakçı verir. Marketing tədqiqatları, mövcud bazarın araşdırılması və təhlili də onun üçündür ki, istehsalçılar məhsul barədə əsaslandırılmış və düzgün qərar qəbul edə bilsinlər.

Bəzən həmin informasiya məhsul istehsalçılarına məhsulun çeşidinin artırılması üçün istehsal və satış proqramlarını hazırlamaq, satış bazarının bu günə olan vəziyyətini qiymətləndirmək üçün lazım olur.

Müasir bazar iqtisadiyyatı şəraitində də fəaliyyət göstərdiyi sahədən asılı olmayaraq, bütün istehsalat müəssisələrində rəhbərliyi düşündürən ən önəmli məsələ məhz mövcud olan rəqabət şəraitində müəssisənin fəaliyyətinin davam etdirilməsi, həmçinin, onun hərtərəfli inkişafına səbəb olacaq əlverişli yolların tapılması, uğurlu strategiya və proqramların hazırlanması və uğurla tətbiq olunmasıdır. Bu məsələlərin reallaşdırılması istiqamətində həyata keçiriləcək ən mühüm tədbir həmin təşkilat və ya müəssisənin marketing fəaliyyətinin səmərəli təşkilidir, çünki sadalanan məsələlərin həlli birbaşa marketing fəaliyyəti ilə bağlıdır.

Menecerin marketing siyasətinə bazar rəqabəti şəraitində qiymət səviyyəsinin müəyyənləşdirilməsi, məhsulun keyfiyyətinin yüksəldilməsi, onun yeniləşdirilməsi, növünün yaxşılaşdırılması, satışın təmin edilməsi, məhsula olan tələbatın dinamikasının, həmçinin, bazar rəqabətinin öyrənilməsi, həmçinin, istehsal olunan məhsul strukturunun bazar tələblərinə yönəldilməsi, tələbata və alıcılara müxtəlif vasitələrlə təsir göstərilməsi daxildir. Bütün bunları reklam, sərgilər və s. ilə həyata keçirmək mümkündür.

Müəssisənin ehtiyatlarına uyğun olan sərfəli bazarın müəyyən edilməsi, müəssisənin ehtiyatlarından məhsulun istehsalında düzgün istifadə olunması konkret bir müəssisə üçün marketingin əsas vəzifələridir. Planlaşdırma strategiyasının əsas ünsürlərindən sayılan marketing bazar iqtisadiyyatına əsaslanır və ona bizne-

sin əsası kimi baxılır.

Sistemli yanaşmadan və əks əlaqə prinsipindən istifadə sayəsində marketing bazarın effektiv alətinə çevrilmişdir. Beləliklə, marketing, xarici amillərin təsirini nəzərə almaqla qarşıya qoyulan məqsəd çərçivəsində istehsalı və ticarəti idarə etmə sistemidir. Xarici amillər dedikdə isə istehlakçının davranışı, bazardakı rəqabət, hökumətin və yerli hakimiyyətin hərəkəti (qanunlar, qərar və sərəncamlar), əmtənin hazırlanma texnologiyasında nailiyyətlər və dəyişikliklər, informasiya vasitələrinin təsiri, ümumi iqtisadiyyatın vəziyyəti və s. nəzərdə tutulur ki, həmin amillər də bazar konyukturunu formalaşdırır.

Ümumiyyətlə, bazar iqtisadiyyatının inkişaf etdiyi ölkələrdə marketingin tətbiqindən uzun müddət vaxt keçməsinə baxmayaraq, bu ölkələrdə sözügedən fəaliyyətin hamı tərəfindən birmənalı şəkildə izahına rast gəlinmir. İnkişaf etmiş ölkələrdə marketing fəaliyyətinin geniş yayılmasına və tətbiq edilməsinə baxmayaraq, onun vahid və hamı tərəfindən qəbul edilən tərfi yoxdur. Belə ki, aparılan araşdırmalar və tədqiqatlar göstərir ki, marketingin tərifləri çoxdur və bu məfhum müxtəlif ədəbiyyatlarda müxtəlif mənaları ilə seçilir. Bu baxımdan, bu və ya digər ədəbiyyatda marketingə verilən təriflə başqa bir ədəbiyyatda verilən tərif üst-üstə düşür. Hətta marketingin elmi-nəzəri və praktiki məsələləri ilə məşğul olmuş mütəxəssislərin qənaətinə görə, marketingin tərfi marketinglə məşğul olanlar qədərdir. Marketingə aid dərslik hazırlamış amerika marketoloqlarının fikrincə, bu zamana kimi heç kəs marketingin vahid tərfini müəyyən edə bilməmişdir. Marketing məfhumu müxtəlif iqtisadi ədəbiyyatlarda "biznes fəlsəfəsi", "bazar konsepsiyası", "satış bazarlarının yaradılması və

idarə olunması", "istehsal-satış fəaliyyəti zamanı meydana çıxan qeyri-müəyyənlik səviyyələrinin aradan qaldırılması", "müəyyən həyat standartlarına nail olunması", "məhsulların istehsalçılardan istehlakçılara çatdırılması" kimi izah olunur. Marketinglə məşğul olan mütəxəssislər marketingi biznes fəlsəfəsi, həmçinin, müəssisənin bazar fəaliyyətinin metodologiyası kimi qəbul edirlər.

Məlum olduğu kimi, yeyinti sənayesi istənilən dövlətin istehsal potensialının artırılmasında, onun iqtisadiyyatının intensiv inkişaf yoluna keçirilməsində, eləcə də iqtisadiyyatın bütün bölmələrinin qarşılıqlı fəaliyyətinin yüksəldilməsində vacib rol oynayır. Bu baxımdan sözügedən sahədə marketing fəaliyyətinin səmərəli təşkil olunması onun inkişafının əsasını təşkil edir. Marketingin səmərəli təşkili, hər şeydən əvvəl, marketing konsepsiyasının mənimsənilməsi ilə başlanır.

Bütün sahələrdə olduğu kimi, kənd təsərrüfatı və ərzaq məhsullarının istehsalı ilə məşğul olan müəssisələrin səmərəli fəaliyyətinin təşkil edilməsi onların öz işlərini mövcud bazarın tələblərinə uyğun təşkil etmələrindən asılıdır. Bunun üçün həmin müəssisələrin marketingin prinsiplərindən və praktiki xarakterli tədbirlərindən istifadə etmək bacarığı olduqca vacibdir.

Ümumiyyətlə, marketing fəaliyyəti uzun illərdir ki, xarici ölkələrdə istehsal və satış fəaliyyəti üzrə bu işlə məşğul olan müəssisələrə müvəffəqiyyət qazandıran tədbirlər sistemi kimi çıxış etmişdir. Müəssisələr marketing tədbirlərinin işlənib hazırlanması və həmin tədbirlərin keyfiyyətlə reallaşdırılması ilə həm özlərinin istehsal-satış fəaliyyətlərinin səmərəliliyini təmin edə, həm də rəqabət qabiliyyətliliklərini yüksəldə bilirlər.

Respublikamızda formalaşma dövrünü yaşayan və müxtəlif qida məhsullarını istehsal edən müxtəlif təşkilat və müəssisələrin səmərəli fəaliyyəti marketing konsepsiyalarının həmin müəssisələrdə tətbiqindən əhəmiyyətli dərəcədə asılıdır. Bunun üçün təsərrüfat rəhbərlərinin marketing, onun konsepsiyaları və hər bir konsepsiyanın tətbiqi şəraiti haqqında məlumatlara sahib olmaları vacibdir.

Qeyd olunduğu kimi, ölkəmizin qida sənayesi sahəsində fəaliyyət göstərən müəssisələrində marketing konsepsiyalarının tətbiqinin vacibliyi bazar münasibətlərinə keçidlə və istehsal-satış prosesinin bazar qanunauyğunluqları əsasında təşkil edilməsiylə bağlıdır. Məlum məsələdir ki, bazar münasibətlərinin formalaşdığı şəraitdə bu sahədə fəaliyyət göstərən müxtəlif istehsal strukturlarının əsas məqsədi mənfəət və gəlir əldə etməkdir. Mənfəət, istehsal edilən əmtəənin alışı qiymətilə onların istehsal edilməsinə, həmçinin, satışına çəkilən xərclərin cəmi arasında fərq kimi nəzərdə tutulur. Məhsuldan əldə edilən mənfəət isə bir sıra amillərdən, məsələn, bazarda mövcud olan əlverişli şəraitdən asılıdır. Həmçinin, bazar konyukturasından bəhrələnməklə, məhsulları daha ucuz alaraq və baha qiymətə satararaq qazanc əldə etmək olar. Lakin bazarda eyniçəşidli malların çox olması və “bazarın bolluğu”nda rəqabət artdığından gəlirin əldə olunması, eləcə də müəssisənin uzunmüddətli dövr üçün istehsalının və satışının səmərəliliyinin təmin olunması çətinləşir.

Belə bir şəraitdə qida sektorundakı şirkətin alıcıları üçün dəyərlərin yaradılması ilə eyni zamanda şirkət özü də mənfəət əldə edə bilər. Müəssisənin rəhbərliyi məhz bu yolla öz alıcılarını və onların müəssisəyə olan loyallıq münasibətini forma-

laşdırır, onu qoruyub-saxlaya bilərlər. Bu məsələlərin həlli marketing konsepsiyalarının aqrar sahə müəssisələrinə tətbiq olunması ilə mümkündür. Bu da, öz növbəsində, marketingin əhəmiyyətini daha da artırır.

Marketingin istehsal funksiyasına bazarda tələbat olan yeni məhsulların istehsalı, yeni texnologiyaların işlənilməsi, hazırlanması, maddi-texniki təchizatın təşkili, məhsulun keyfiyyətinin idarə olunması, hazır məhsulun rəqabətqabiliyyətliliyinin təmin olunması aid edilir. Satış funksiyası dedikdə, əmtəənin hərəkəti sistemi, servisin, tələbin formalaşdırılması, satışın stimullaşdırılması, həmçinin, məqsədyönlü qiymət və əmtəə siyasətinin həyata keçirilməsi başa düşülür. İdarəetmə və nəzarət funksiyalarına isə müəssisədə operativ, strateji planlaşdırmanın təşkili, marketingin idarə olunması, marketingin kommunikasiyalı funksiyası, informasiya təminatı və marketingə nəzarətin təşkili daxil edilir.

Müəssisə rəhbərləri marketing barədə tədqiqatlar apararaq xarici mühitin onları maraqlandıran elementlərlə - bazarı, istehlakçıları, ərzaq məhsullarının istehsalçılardan alıcılara çatdırılmasında rol oynayan vasitəçilərlə əlaqələri və bağlılığı təmin edirlər. Sözügedən əlaqənin təmin olunması nəticəsində onlar öz istehsalını, satışlarını yaxşılaşdırmaqla, daha dayanıqlı şəkil alması məqsədilə doğru qərarlar verirlər. Ona görə də, çox zaman marketing tədqiqatlarını (eyni zamanda, aqromarketing tədqiqatlarını) “müəssisə ilə xarici mühit arasında əlaqə yaradan kommunikasiya kanalı” da adlandırırırlar. Sözügedən “kommunikasiya kanalı”nın fəaliyyəti nəticəsində istehsal-satış prosesində yaranan problemlər vaxtında aşkar edilir və onların həllinə nail olunur.

Qida müəssisələri marketing tədbirlərini həyata keçirməklə və artıq reallaşdırdıqları tədbirlərin səmərəliliyinin qiymətləndirilməsilə istehsal-satış-ixrac fəaliyyətlərinin keyfiyyətini artırmaq üçün imkanlar qazanırlar. Lakin aqrar sahədəki müəssisələr tərəfindən bazar tədqiqatlarının aparılmasına çəkilən xərclər özünü doğrultmasa da, müəssisənin səmərəliliyini azalda və təşkilatın bazardakı mövqələrini zəiflədə bilər. Marketing tədqiqatlarının aparılması böyük vəsaitlər hesabına başa gəlsə də, əldə edilən məlumatlardan çıxarılan düzgün nəticə həmin müəssisələrin bazarda səmərəli fəaliyyət göstərmələrinin vacib şərtidir. Qeyd etmək olar ki, marketing tədqiqatları ayrı-ayrı istiqamətlər üzrə aparıla bilər və ona uyğun olaraq qida sahəsinin inkişafı məqsədilə səmərəli strategiyalar işlənib hazırlana bilər.

Qida məhsulları bazarında aparılan marketing tədqiqatlarının ən mühüm obyektlərindən biri məhz bazarın özüdür. Aqrar bazarın, mühüm seqmentlərindən biri kimi ərzaq və yeyinti məhsullarının bazarını öyrənmədən müəssisənin perspektivli bazarının seçilməsinə, satışın gələcəkdə mümkün olan həcmnin müəyyənləşdirilməsinə və proqnozlaşdırılmasına dair qərar qəbul etmək mümkün deyil. Bazarın tədqiq edilməsi xarici ölkə bazarlarından yerli bazara daxil olan istehsalçılarla kəskin rəqabət şəraitində dayanıqlı fəaliyyət göstərmək üçün marketing strategiyalarını müəyyənləşdirən yeni bazar imkanlarını aşkara çıxarır. Bazarın coğrafiyası strukturu, həcmi, satışın dinamikası, rəqabətin kəskinliyi, şəraiti, mümkün imkanları və riskləri tədqiqat obyektinə olaraq göstərilə bilər.

İstehlakçıların ehtiyac və tələblərinin öyrənilməsi də müəssisələrin bazarda əlverişli mövqe tutmalarında xüsusi əhəmiyyət

kəsb edir. Bu zaman qarşıya qoyulan əsas məqsəd alıcıların seqmentləşdirilməsi və bazarın məqsəd seqmentini seçməkdir. Alıcıların tədqiqi zamanı onların aqrar-ərzaq məhsullarını seçərkən əsaslandıqları sövqedici amilləri müəyyən etmək və onları öyrənmək vacibdir. Həmçinin, alıcıların hüquqları və həmin hüquqların qorunması şəraiti də təhlil oluna bilər.

Qida müəssisələri satışlarını yaxşılaşdırmaq və əlverişli mənfəət əldə etmək üçün onlarla eyni sahədə çalışan rəqiblərinin fəaliyyətlərini də izləməli, rəqib şirkətlərin güclü və zəif tərəflərini, istehlakçıların onların məhsullarına, məhsulların qiymətlərinə, reklam kompaniyalarına və s. reaksiyasını öyrənməlidirlər. Bu işə, şirkətə öz rəqibləriylə müqayisədə bazarda daha yaxşı mövqe tutmaq üçün əlverişli strategiyaların işlənib hazırlanmasına imkan verir.

Qida məhsulları bazarının firma strukturunun öyrənilməsi də müəssisəyə seçdiyi bazar seqmentlərinə çıxmaq, həmin seqmentlərdə öz fəaliyyətini təmin etmək məqsədilə mümkün vasitəçilər haqqında dolğun məlumatlar əldə etməyə imkan verir.

Müəssisələrin bazarlarda uzun müddətli və uğurlu fəaliyyəti üçün onların bazara təklif etdikləri qida və ərzaq məhsullarının keyfiyyət xüsusiyyətləri alıcıların maraq və tələblərinə cavab verməlidir. Bu məqsədlə hər bir müəssisə zəruri tədbirlər həyata keçirməli, istehlakçıların hansı xüsusiyyətlərinə görə əmtələri aldıklarını öyrənməli, həmin xüsusiyyətləri reklam kompaniyalarında vurğulamaqla daha çox alıcı cəlb etməlidir. Bundan əlavə, təklif edilən ərzaq məhsullarının qiyməti həm istehsalçılar, həm də istehlakçılar üçün münasib olmalıdır. Bunun üçün aparılan marketing tədqiqatları zamanı müəssisələr

tərəfindən istehlakçıların qiymətlərə reaksiyaları və rəqib müəssisələrin hazırladıkları malın qiymətlərinin müəssisənin istehsal etdiyi qiymətlərə təsiri öyrənilməlidir. Bunun nəticəsində şirkət bazaradakı mövqelərini gücləndirməyə imkan verən qiymət siyasəti işləyib hazırlayır və onu həyata keçirir.

Bazar münasibətləri şəraitində müəssisənin səmərəli fəaliyyətinin təşkil olunması onun əmtəələrinin düzgün bölüşdürməsindən və satış sisteminin qurulmasından birbaşa olaraq asılıdır. Bu baxımdan ərzaq məhsullarının bazara “yeridilməsinin” və satışının tədqiq olunması marketing tədqiqatlarının önəmli istiqamətlərindən hesab edilir. Bu zaman malların bazarlar üzrə bölüşdürülməsi, satış kanallarının müəyyən edilməsi, məhsulların ötürülməsi, onların lazımı yerlərdə saxlanması və digər işlər icra olunur.

Bundan əlavə, marketingin məhsulun çeşidinin planlaşdırılması, reklam işlərinin və satışın həvəsləndirilməsi, qiymət əmələgəlməsi, nəzarət və mübadilə, nəqləmə, standartlaşdırma, risklərin idarə edilməsi kimi vacib funksiyalarının düzgün yerinə yetirilməsi yeyinti məhsulları sektorunda fəaliyyət göstərən müəssisələrin istehsa-

lının və satışının səmərəliliyinin artırılmasına imkan verir.

Ədəbiyyat siyahısı:

1. Axundov Ş.Ə. Marketingin əsasları. Bakı: Əbilov, Zeynalov və oğulları nəşriyyatı, 2001, 572 s.
2. Binet, L. (2009). Marketing in a recession: 10 things to remember. *Adweek*. Retrieved October, 18, 2013, from <http://www.adweek.com/news/advertising-branding/marketing-recession-10-things-remember-98256>
3. Kotler, P. (2000). *Marketing management: The millennium edition*. Upper Saddle River, NJ: Prentice-Hall.
4. Kotler, P., & Caslione, J. A. (2009). *Chaotics: The business of managing and marketing in the age of turbulence*. New York, NY: AMACOM.
5. The Nielsen Company. (2012). *The economic divide: How consumer behavior differs across the economic spectrum*. Retrieved August, 24, 2013 from <http://www.nielsen.com/content/dam/corporate/us/en/reports-downloads/2012-Reports/Economic-Divide.pdf>

Sabina Canoglan gizi Nuruzade

Khazar University "AGTI" Senior Specialist

E-mail: sabina.nuruzada@afsa.gov.az; nuruzade1989@bk.ru

IMPROVING FOOD SALES AND EXPORT ACTIVITIES IN AZERBAIJAN

Abstract

The article examines the specific features of the sales and export activities of businesses in the food sector, the principles of their operation. Also, the factors affecting the sale and export of food products, the main directions of improving marketing of agrarian sector are studied.

Keywords: Food sector, sales and export activities, improvement of marketing.

Сабина Джаноглан кызы Нурузаде

Хазарский университет

"АГТИ" старший специалист

E-mail: sabina.nuruzada@afsa.gov.az; nuruzade1989@bk.ru

УЛУЧШЕНИЕ ПРОДАЖ И ЭКСПОРТА ПРОДОВОЛЬСТВИЯ В АЗЕРБАЙДЖАНЕ

Резюме

В статье рассматриваются особенности сбытовой и экспортной деятельности хозяйствующих субъектов пищевой отрасли, принципы их функционирования. Также изучены факторы, влияющие на реализацию и экспорт продуктов питания, основные направления совершенствования аграрного маркетинга.

Ключевые слова: пищевой сектор, сбытовая и экспортная деятельность, совершенствование маркетинга.

Daxil olub: 12.02.2022

Nəcibə Qabil qızı Hacıyeva

Bakı Dövlət Universitetinin

«Beynəlxalq münasibətlər və iqtisadiyyat»

fakültəsinin «Dünya İqtisadiyyatı»

kafedrasının i.ü.f.d., baş müəllim

E-mail: nadjiba_h@mail.ru

AQRAR MÜƏSSİSƏLƏRİNDƏ QƏRARLARIN QƏBUL EDİLMƏSİ VƏ ƏSASLANDIRILMASI MEXANİZMLƏRİ

Xülasə

Tədqiqatın məqsədi. Azərbaycanda aqrar müəssisələrin idarə edilməsi və fəaliyyəti ilə bağlı qərarların qəbul edilməsi proseduru təhlil etmək, idarəetmədə səmərəliliyin təmin edilməsinin praktiki həll yollarını müəyyən etməkdir.

Tədqiqatın metodologiyası. Tədqiqat zamanı təhlil və müqayisə metodlarından istifadə edilmişdir.

Tədqiqatın tətbiqi əhəmiyyəti. Aqrar müəssisələrində qərar qəbulunun səmərəliliyinin artırılması üçün təklif edilən mexanizmlər müəssisələr tərəfindən istifadə edilə bilər.

Tədqiqatın nəticələri. Öyrənilən məsələlərin təhlili göstərir ki, bir çox hallarda aqrar sahənin, o cümlədən aqrar müəssisələrdə qərar qəbulunda çətinliklər var. Aqrar sahənin, o cümlədən aqrar müəssisələrin idarə edilməsi fəaliyyətinin effektivliyinin artırılması üçün yeni istiqamətləndirici mexanizmlərə ehtiyac var.

Tədqiqatın orijinallığı və elmi yeniliyi. Aqrar müəssisələrin idarə edilməsi fəaliyyətinin effektivliyinin artırılması üçün yeni istiqamətləndirici mexanizmlər ölkəmiz üçün yenidir.

Açar sözlər: aqrar sahə, qərar, məqsəd, problem, idarəetmə, proses.

UOT: 380

JEL: K 17

Giriş

Rəqabətli iqtisadi şəraitdə müasir idarəetmənin təməl prinsiplərindən öz işlərində səmərəli istifadə etməyi bacaran, habelə yeni idarəetmə mexanizmlərini tətbiq edən və mövcud idarəetmə qərarlarını qəbul etmə sistemini bazara uyğunlaşdırma bilən müəssisələr dayanıqlı olur və mənfəətlə çalışa bilər. Məlumdur ki, qərar qəbul etmə idarəetmə funksiyalarından biri və ən əsası olmaqla, nəticəsi aqrar müəssisənin məqsədinə çatması üçün müəyyən hərəkətlərin həyata keçirilməsinə yönələn bir addımdır. Müəssisə rəhbərliyinin müxtəlif hərəkətlərinin bir-biri ilə əlaqəli və ardıcıl dəyişməsi kimi başa düşülən qərarların qəbulu prosesinə xüsusi tələb mövcuddur. Bu, qərarların həyata keçirilmə biləcək qədər əsaslandırılmış və həyata keçirilmə

bilən, qanuni, vaxtında, aydın və yığcam olması tələbidir. İdarəetmə qərarlarının obyektivi müəyyən məsələlərin, əsasən problemlərin həllidir. Qərar qəbulu ya problemin baş verməsinin qarşısını almağa və ya artıq baş vermiş problemin nəticələrinin aradan qaldırılmasına yönəlmiş ola bilər. İdarəetmə qərarı faktiki göstəricilərin proqnozlaşdırılmasına yaxınlaşdırılması ilə də bağlı ola bilər. Ümumən, həll ediləcək problemlərin çətinliklərindən asılı olaraq M.Budkok (M. Woodcock) və D.Frensiz (D. Francis), hər biri üçün müəyyən idarəetmə bacarıqları tələb edən dörd qərar qəbul etmə səviyyəsini fərqləndirirlər: rutin, seçici, adaptiv, yenilikçi. [3, s.128-129] Bunların hər biri qərar qəbul edəndə xüsusi bacarıq və səriştələrin olmasını tələb edir. Biz bu bacarıq və səriştələrə deyil,

məhz rasionallıq qərarların qəbulunda zəruri olan mexanizmlərə diqqət yetirəcəyik.

Aqrar müəssisələrinde qərarların qəbul edilməsi prosesi: problemlər və həlli yolları

Rasionallıq qərarın hazırlanması və qəbul edilməsi prosesi ümumi vəziyyət barədə bir sıra məlumatların təhlili ilə başlayır. Nəticədə problemlərin olduğu (problem sahəsi) sərhədlər müəyyənləşdirilir və simptomları, (əlamətləri) görünür. İdarəetmə qərarı zamanı aparılan təhlil problemin yaranmasına gətirən səbəbləri müəyyənləşdirməyə və təsdiqləməyə imkan verir. Bu səbəblər qismində təşkilatın fəaliyyətinin səhv prinsipə əsaslanması, fəaliyyətin qiymətləndirilməsi üçün yanlış meyarların seçilməsi, aqrar müəssisənin fəaliyyətinə təsadüfi deyil, qəsdən zərər vermək məqsədi ilə qərar qəbulu prosesində maneələrin yaradılması, gözlənilməz hallar, məsələn, təbii, texnologiya fəlakətlər, siyasi və iqtisadi böhranlar və s. qeyd etmək olar.

Aqrar müəssisələrdə idarəetmə qərarlarının qəbul edilməsi mexanizminin strukturuna aşağıdakı elementlər daxildir:

- prinsiplər – sistemlilik, adekvatlıq, vaxtında olması, operativlik, risklərin nəzərə alınması;
- funksiyalar- proqnozlaşdırma, planlaşdırma, təşkilətmə, motivasiya və nəzarət;
- metodlar – ümumi iqtisadi, statistik, riyazi və proqnoz metodları;
- resurslar – maliyyə, insan, istehsal, informasiya, zaman.

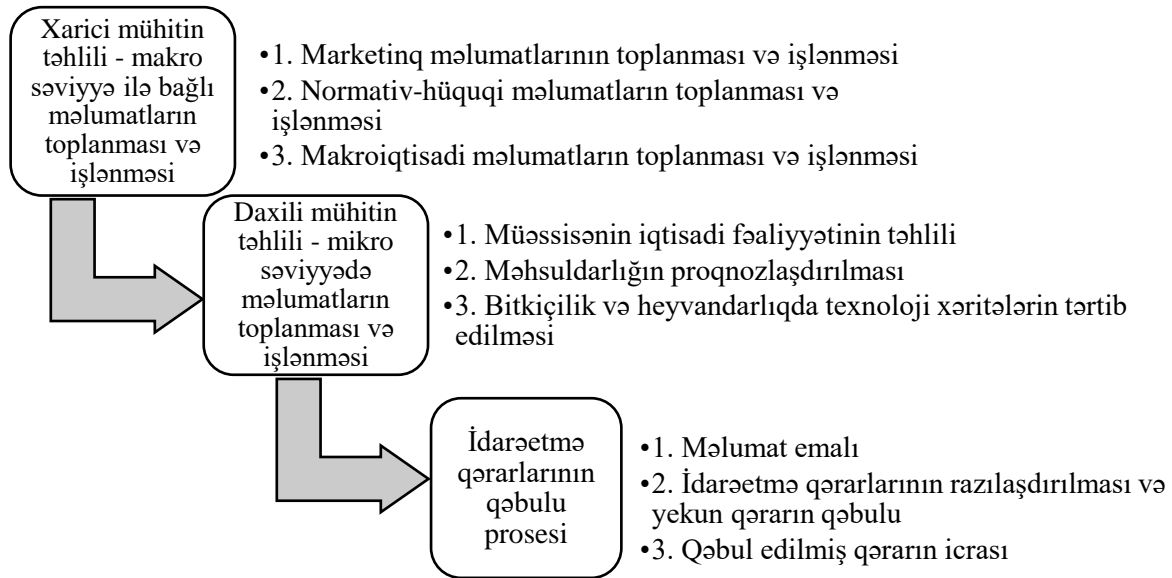
Müasir qərar qəbul etmə nəzəriyyəsi idarəetmə qərarlarının hazırlanması və qəbul edilməsi üçün bir çox fərqli metod təklif edir: evristik, kollektiv, kəmiyyət və s. Reallıqda isə bu gün kənd təsərrüfatı müəssisələrində, bir qayda olaraq, hər hansı bir idarəetmə qərarı verərkən, intuitiv, mühakimə və rasionallığa istinad edilir. İntuitiv bir qərar verərkən aqrar müəssisənin rəhbəri seçimin doğru olduğunu hiss etməsinə əsaslanır. Bir qayda olaraq, intu-

isiyə təcrübə qazanmaqla təkmilləşir. Bununla belə, yalnız təcrübəyə güvənərək qərarın qəbulu səhv olma ehtimalını istisna etmir. İstənilən idarəetmə qərarı çox sayda amillərin eyni vaxtda təsiri nəzərə alınmaqla hazırlanır və qəbul olunur. Nəzərə almaq lazımdır ki, amillərin təsiri heç də birmənalı deyil, həm müsbət, həm də mənfi ola bilər. Onların təsirinin vaxtında nəzərə alınması və etibarlı təhlili qəbul edilən qərarın keyfiyyətini müəyyənləşdirir. İdarəetmə qərarları qəbul edərkən nəzərə alınması lazım olan amillərin tam siyahısını tərtib etmək praktikada demək olar ki, mümkün deyil. Bunları şərti olaraq iki qrupa bölərək idarəetmə qərarlarını qəbul etmək üçün psixoloji amillər və qərar qəbulu mühitinin amilləri kimi qeyd edə bilərik. Psixoloji amillər qrupuna, qərar qəbul edən şəxsin və ya şəxslərin fərdi keyfiyyətləri, peşəkarlığı, motivasiyası, təcrübəsi, mədəniyyəti, sosial məsuliyyəti, səriştəsi və s. aid edilir. Qərar qəbulu mühitinin amilləri kimi idarəetmə qərarlarını hazırlamaq və qəbul etmək üçün lazım olan məlumatların olması, pul və vaxt imkanı, istehsal imkanları (həllin inkişafı və tətbiqi üçün texniki avadanlıq və ixtisaslı, peşəkar heyət), həmçinin aqrar müəssisənin işinə, qərar qəbul edən subyektin davranışına və buna görə qərarların özlərinə birbaşa təsir edən iqtisadi, siyasi və hüquqi, sosial, ekoloji, elmi-texniki və digər amillər qəbul edilir. Lakin unutmamaq olmur ki, rasionallıq qərarlar düzgün iqtisadi təhlillərə əsasən verilir. Belə ki, risk qeyri-müəyyənlilik növü olsa da, öz növündə hadisələrin baş vermə ehtimalının və müəyyənləşdirilməsinin mümkünlüyünü göstərir [5, s. 189]. Məhz iqtisadi təhlil bu risklərin qarşısının alınmasına kömək etmiş olur. Bu baxımdan idarəetmə qərarlarının qəbul edilməsi prosesində faktiki göstəricilərlə planlaşdırılmış göstəriciləri müqayisə etmək, uyğunsuzluğun böyüklüyünü və səbəblərini müəyyənləşdirmək, bu uyğunsuzluqların son-

rakı mərhələdə bütün fəaliyyət prosesinə təsirini qiymətləndirmək üçün xüsusi mexanizmlərə ehtiyac var.

Təhlil göstərir ki, kənd təsərrüfatı müəssisələrində qərar qəbul etmə prosesi əsasən empirik-intuitiv səviyyədədir. Qərarların ümumi sayının 32-35%-i təcrübə, 25-27%-i intuisiya, 3-5%-i rəhbərin ümumi mövqeyi və

yalnız 30-35%-i faktların təhlili əsasında qəbul edilir [9]. Lakin rəşional qərar qəbulu prosesi həm xarici, həm də daxili mühit amillərini nəzərə almaqla bir məntiqi ardıcılığa malik olmalıdır. Hesab edirik ki, bu ardıcılıq aşağıda göstərilən (sxem 1) formada həyata keçirilməlidir.



Sxem 1. Aqrar müəssisələrdə qərarların qəbul edilməsinin məntiqi ardıcılığı

Məlumatların emalı mərhələsində əvvəlki planlaşdırılmış dövrlər üzrə aqrar müəssisənin faktiki vəziyyəti təhlil edilir və kənarlaşmalar, onların səbəbləri dəqiqləşdirilir. Daha sonra aqrar müəssisənin istehsal və maliyyə göstəricilərinin əsasında növbəti dövr üçün (ay, rüb, yarım il, il və ya bir neçə il üçün) proqnozlar tərtib edilir. Məlumatlardan istehsalın həcmi, satış həcmi, vergi (hazırda bu bir çox kənd təsərrüfatı sahəsində torpaq vergisini çıxmaq şərti ilə digərlərinin tətbiqi dayandırılıb), birbaşa xərclərin cəmi, məcmu və xalis mənfəət, inzibati xərclər, istehsal xərcləri, inzibati işçilərin əmək haqqı, istehsalda çalışanların əmək haqqı, daimi xərclərin cəmi təhlil edilir. Ümumən aparılan araşdırmalardan aydın olur ki, təhlil zamanı rentabellik göstəricisi də qərar qəbuluna birbaşa təsir edir. Belə ki, 28,5% -dən 7,9 % -ə qədər rentabelliği olan müəssisələrdə mülkiyyətinin dəyişdirilməsi, müflis elan

edilmə və investorun axtarılması qərarları qəbul edilmişdir. Rentabellik göstəricisi 7,9% -dən 12,6 %-ə qədər olan müəssisələrdə məhsul differensiasiyası, istehsalın yenidən təşkili və daxili resursların səfərbər edilməsi ilə bağlı, rentabellik göstəriciləri 12,6% -dən 33,2 %-ə qədər olan müəssisələrdə isə istehsal və satışın sabit saxlanması ilə bağlı qərarlar qəbul edilmişdir [9]. Beləliklə, aqrar müəssisənin fəaliyyəti ilə bağlı zəruri göstəricilər müəyyən dövrlər üçün təhlil edilməklə yanaşı daxili və xarici mühit amilləri nəzərə alınmaqla proqnozlar tərtib edilir. Bu zaman əvvəlki dövrdə baş vermiş nöqsanlar, çatışmazlıqlar və kənarlaşmalar, bir sıra xarici mühit amillərinin təsirləri də nəzərə alınmalıdır. Daha sonra bu proqnozlar əsasında indikativ (məsləhət xarakterli) planlar və imperativ (yeterli mütəlak olan) planlar tərtib edilir. Qeyd edək ki, belə planlaşdırma Yaponiyada

geniş tətbiq olunur və 5 illik müddət üçün edilir. Aqrar müəssisənin strateji məqsədi və indekativ, imperativ planlar əsasında növbəti dövr üçün inkişaf ssenariləri, müxtəlif vəziyyətlər, yəni sabit, böhran və artım halları nəzərə alınmaqla strateji planlar hazırlanaraq təsdiq edilir. Vəziyyətdən asılı olaraq bu plarlardan zəruri olanı tətbiq edilir.

İdarəetmə qərarı qəbul edilən zaman aşağıdakı səbəblərdən çətinliklər yarana bilər [7]:

- aqrar müəssisələrdə müxtəlif idarəetmə səviyyələrində qəbul edilmiş qərarlar kifayət qədər koordinasiya edilməmiş ola bilər;

- idarəetmə qərarı qəbul edilən müddətdə subyektin bir-biri ilə zidd olan çox sayda problemi təhlil etməsi lazımdır;

- prioritetlər sabit deyil, buna görə də ən vacib problemləri ikinci dərəcəli problemlərdən ayırmaq vacibdir;

- kənd təsərrüfatı istehsalı gözlənilməz, bəzən böhranlı vəziyyətlərin baş verməsi ilə xarakterizə olunur.

Lakin bu hələ son variant hesab edilmir. Çünki, qərarların icrası prosesində müəyyən amillərin dəyişməsi bir çox hallarda ümumən qərarın korrrektə edilərək dəyişməsinə, bəzi hallarda isə hətta əvvəlki qərardan imtinaya səbəb ola bilər. Bu baxımdan qərarların qəbulu və icrası bir-biri ilə bağlı olduğu üçün təkrarlanan prosedur ardıcılığına çevrilə bilər. Yəni zəruri dəyişikliklər nəticəsində qərar qəbulu prosesinin müəyyən mərhələsinə geri qayıtmaq və dəyişiklikləri nəzərə alaraq bu mərhələdən sonra prosedur ardıcılığını həyata keçirmək zəruri olur. Yəni qərarların icrası zamanı aqrar müəssisənin fəaliyyət parametrlərinə nəzarət edilir və məlumat təhlili sistemə yeni verilənlərin nəzərə alınaraq daxil edilməsi nəticəsində dəyişikliklər edilir. Prosesin sonunda əvvəlkindən fərqli, tam yeni qərar yarana bilər. Bu baxımdan qərar qəbulunun vaxtında tam və etibarlı məlumatla təmin edilməsi kənd təsərrüfatı müəssisələrində

idarəetmənin təşkil edilməsinin ən çətin problemi. İnformasiya dəstəyinin səmərəli təşkilinin əsasını idarəetmə uçuotu, yəni xərclərin və gəlirlərin uçuotu, normaların müəyyən edilməsi, planlaşdırılma, nəzarət və təhlil, operativ idarəetmə qərarları üçün məlumatların sistemləşdirilməsi və müəssisənin gələcək inkişafı problemlərinin əlaqələndirilməsi təşkil edir. Bundan əlavə, hər hansı bir qərar qəbul edərkən, onun effektivliyinin qiymətləndirilməsi aparılmalıdır, bu səbəbdən mexanizmdə qərar qəbuletmənin effektivliyini qiymətləndirən göstəricilər sistemini müəyyən etmək vacibdir. Beləliklə, idarəetmə qərarlarının qəbul edilməsi mexanizminin təkmilləşdirilməsi əsasən strateji planlaşdırma və informasiya texnologiyalarının istifadəsinin qarşılıqlı əlaqələndirilməsi nəticəsində mümkündür. Bu isə kənd təsərrüfatı müəssisələrinin effektiv idarəetmə üsullarından adaptiv (uyğunlaşma) sistemi tətbiq etməyi tələb edir. Uyğunlaşma sisteminin həyata keçirilməsi isə öz növbəsində müasir idarəetmə texnologiyaları ilə birlikdə dəyişən amillərin və şərtlərin qiymətləndirilməsinə əsaslanır.

Ümumiyyətlə, rəşional qərarın qəbulu üçün iqtisadi təhlilin aparılması, zəruri prosedurun həyata keçirilməsi aqrar müəssisə rəhbərləri tərəfindən hələ də çətinliklərin olması ilə izah edilir. Məsələn, aqrar sahədə idarəetmə qərarlarının qəbulunda istifadə edilən informasiyanın vaxtında təmin edilməsində çətinliklər mövcuddur. Belə ki, "kənd təsərrüfatının mühüm xüsusiyyətlərindən biri də istehsalatdan buraxılan məhsul və onun satışından alınan pul gəliri qeyri-müntəzəm qaydada, fasilələrlə daxil olur. İstehsal edilən bütün məhsullar il ərzində plan maya dəyəri ilə mədaxil edilir və satılır. İstehsal edilən və satılan məhsulların faktiki maya dəyəri sənayedən (ayda bir dəfə) fərqli olaraq yalnız ilin sonunda hesablanır və kənarlaşmalar aşkara çıxarılır, plan maya dəyəri təshih edilir, yəni

faktiki maya dəyərində çatdırılır və maliyyə nəticələri (mənfəət və yaxud zərər) müəyyən edilir [2, s. 74].

Bazar şəraitində yanacaq-sürtkü yağlarının, toxumların, gübrələrin, bitki mühafizə məhsullarının qiymətlərində dəyişiklik hallarının tez-tez baş verməsi istisna edilmir. Belə bir şəraitdə xərcləri, gəlirliliyi hesablamaq və mənfəəti proqnozlaşdırmaq çətindir. Əsasən də iri təsərrüfatlarda texnoloji xəritələrin hesablanması bir neçə gün, bəzən də həftələr çəkən çətin, zəhmət tələb edən bir prosesdir. Nəzərə alsaq ki, yuxarıda qeyd edilən xərc maddələrinin qiyməti ani, birdən dəyişərsə, kənd təsərrüfatı müəssisəsinin fəaliyyətinin iqtisadi təhlilini aparmaq üçün texnoloji xəritəni yenidən hesablamaq lazımdır. Həm də onların hazırlanmasında mövcud olan insan faktorunu da nəzərə almaq lazımdır. Məsələn, mövcud alternativlər arasından uyğun texnologiyayı seçən aqronom, yanacaq və sürtkü yağlarının dəyəri, texniki xidmət, amortizasiya ayırmalarını nəzərə alan, maliyyə təhlilini aparan iqtisadçı ilə birlikdə təklif olunan bütün kənd təsərrüfatı texnologiyalarından ən məqbul və iqtisadi cəhətdən gəlirli olanı seçirlər. Texnoloji xəritənin formalaşdırılması və iqtisadi təhlilin aparılması kimi zəhmətli bir proseslə mütəxəssislərdən birinin səhv etməsi ehtimalı istisna edilmir və ən problemlili məsələ odur ki, belə səhvlərin bəzən aşkarlanması da tez baş vermir. Bu hal yeni bir qərar dəstəkləmə metodunun hazırlanmasını tələb edir. Əsasən də iqtisadi-riyazi modellərin və idarəetmə metodlarının aktuallığı hiss edilir. Bəzən təhlilin aparılması və qərarların düzgünlüyünün yoxlanması üçün 16 və daha artıq modeldən istifadə edilə bilər [6].

Kənd təsərrüfatı fəaliyyətinin planlaşdırılması və kommersiya əsasında həyata keçirilməsi tələbi olsa da, çox vaxt vəziyyətin tez-tez dəyişə bilməsi, qeyri-müəyyənliklərin mövcudluğu məlumatların tam və yetərli ol-

mamasını nəzərə almağı tələb edir. Məhz bu tam olmayan informasiya ilə qərar qəbul edən aqrar müəssisələrin rəhbərləri öz təcrübə, səriştə və yaradıcılıqlarına əsaslanırlar. Araşdırma göstərir ki, kənd təsərrüfatı müəssisələrinin rəhbərlərinin (58,6%) işçiləri ilə münasibətləri əsasən iyerarxiya üzrə "həkimiyət-tabeçilik" prinsipi üzərində qurulur, rəhbərlərin bir qismi (24,3%) həvalə edilmiş səlahiyyətlərə uyğun olaraq məsuliyyət təyin edir, rəhbərlərin qalan hissəsi (17,1%) qərar qəbul etmə səlahiyyətlərini tabeçiliyində olanlara verir. İndiki vaxtda, müəssisə rəhbərləri daha aşağı səviyyəli rəhbərlər və ya mütəxəssislər tərəfindən həyata keçirilməli və ya edilə bilən fəaliyyətlərə əsassız iş vaxtı (35-57%) sərf edirlər. [8].

Qərarların qəbulu mexanizminə qoyulan əsas tələblərdən biri onun iqtisadi cəhətdən səmərəli olması ilə bağlıdır. Yəni qəbul edilmiş qərarın icrasına görə əldə edilən nəticə onunla əlaqəli xərclərdən yüksək olmalıdır. Təhlildən aydın olur ki, 15 il ərzində kənd təsərrüfatında fəaliyyət göstərən müəssisələrin sayında 38,4% azalma olmuşdur. Əmək məhsuldarlığı 2005-ci ilə nisbətən 2019-cu ildə 6,1 dəfə artdığı halda, 2020-ci ildə 2019-cu ilə nisbətən 2,4 dəfə aşağı düşmüşdür. Mənfəətin məbləği zərərə nisbətən 2005-ci ildə 5,9 dəfə çox olduğu halda 2020-ci ildə 4,6 dəfə yüksək olmuşdur. Satışdan əldə edilən gəlir 15 il ərzində 8,9 dəfə artmışdır. Yəni idarəetmə qərarları bu baxımdan müsbət nəticə vermişdir. Ümumilikdə isə mənfəətin tendensiya odur ki, əmək haqqının artmasına baxmayaraq ziyanın məbləği mənfəətin məbləğinə nisbətən azalmamışdır. Daha geniş təhlil üçün Dövlət Statistika Komitəsi tərəfindən açıq istifadəyə verilən məlumatlarda kənd təsərrüfatı müəssisələrində əmək haqqı göstəriciləri ilə bağlı inzibati heyətin və istehsalda çalışan heyətin əmək haqlarının ayrılıqda göstərilməməsi, biza kənd təsərrüfatı müəssisələrində inzibati

heyətin əmək haqqının qəbul edilən qərarlara təsirini təyin etməyə imkan vermir.

Cədvəl 1.

Kənd təsərrüfatı müəssisələrinin bəzi makroiqtisadi göstəriciləri

Göstəricilərin adı	2005	2019	2020
Fəaliyyət göstərən müəssisələrin sayı, vahid	1782	1471	1096
o cümlədən:			
mənfəətlə işləyənlər	1579	1376	880
zərərlə işləyənlər	203	95	61
Mənfəətin məbləği, min manat	7098	120622	132835
Zərərin məbləği, min manat	1207	27926	28820
Ümumi mənfəət, min manat	5892	92696	104016
Satışdan əldə edilən gəlir, min manat	70882	622035	637351
Bitkiçilikdə mənfəət (zərər (-), min manat	2769	68795	69321
Heyvandarlıqda mənfəət (zərər (-), min manat	3117	10481	27180
Kənd təsərrüfatının ümumi məhsulu, (faktiki satış qiymətləri ilə), min manat	79683	615203	814426
Əmək məhsuldarlığı-bir işçiyə düşən ümumi məhsul, manat	4804	29631	12099

Mənbə:Cədvəl müəllif tərəfindən <https://www.stat.gov.az/source/agriculture/> 04.04.2022-ci il tarixə olan məlumatlar əsasında tərtib edilmişdir.

Aparılan araşdırmalar kənd təsərrüfatı müəssisələrinin əksəriyyətində məhdud sayda göstəricinin təhlil edildiyini göstərir. Belə ki, sorğu aparılan müəssisələrdə "itkisizlik nöqtəsi" yalnız 60% rəhbərlər tərəfindən təhlil edilir. İqtisadi-riyazi modelləşdirmə daha az, 35% rəhbər tərəfindən, "məqsədlər ağacı" isə cəmi 15% rəhbər tərəfindən tətbiq edilir. Alternativ qərarlar cəmi 57 % rəhbərlərdə var. Alternativ qərarların arasından uyğun olanını seçməkdə 27% rəhbər çətinlik çəkir. 42% rəhbər isə ümumiyyətlə qəbul etdikləri qərarları reallaşdırmaqda problem yaşayırlar [4]. Bunun da bir neçə səbəbi var. İlk növbədə problem aqrar sahədə çalışanların təhsilinin yetərli olmaması ilə əlaqədardır. "2013-cü ildə aparılan əhəlinin seçmə müayinəsi nəticəsində əldə edilən məlumatlara görə, kənd təsərrüfatı sektorunda çalışanların 2,2 faizi ali təhsilə, 0,4 faizi natamam ali təhsilə, 4,6 faizi orta ixtisas təhsilinə və 3,4 faizi texniki peşə təhsilinə malikdirlər. Bu da o deməkdir ki, hazırda aqrar sahədə çalışanların demək olar ki, 90 faizi hər

hansı bir ixtisas və ya peşə üzrə təhsil almayan orta və ya ibtidai təhsilli insanlardır" [1,s.27].

Azərbaycan Respublikası Prezidentinin 6 dekabr 2016-cı il tarixli Fərmanı ilə təsdiq edilmiş "Azərbaycan Respublikasında kənd təsərrüfatı məhsullarının istehsalına və emalına dair Strateji Yol Xəritəsi"ndə qeyd edilir ki, "2025-ci ilə qədər kənd təsərrüfatı istehsalında qabaqcıl texnologiyaların tətbiqi təcrübəsinin genişləndirilməsi, istehsalçıların bilik və bacarıqlarının artırılmasına imkan verən elm, təhsil və məsləhət xidmətləri sisteminin inkişaf etdirilməsi nəticəsində məhsuldarlıq göstəricilərinin yüksəldilməsi təmin olunacaqdır"[1,s.44-45]. Ölkədə BMT-nin Ərzaq və Kənd Təsərrüfatı Təşkilatının (FAO) tərəfindən maliyyələşdirilən "Aqrar məsləhət xidmətlərinin gücləndirilməsi" layihəsi, AR KTN yanında Aqrar Xidmətlər Agentliyi, Aqrar Elm və İnnovasiya Mərkəzi tərəfindən, KOBİA tərəfindən bu istiqamətdə mütəmadi işlər görülür.

Qərarların qəbulu həm qısa müddətli dövr üçün cari qərarlar, həm də uzun müddətli

dövr üçün strateji qərarları əhatə edə bilər. Bu zaman cari qərarlara qısa müddətdə razılaşıdırılaraq həyata keçirilməsi mütləq olanlar kimi baxılmalıdır. Razılaşıdırılma mərhələsi qərar qəbul etmə proseslərində çox əhəmiyyətli bir rol oynayır. Təcrübə göstərir ki, qərar qəbulu fəaliyyətində iştirak edənlərə ekspertlərin (istər KOBİA əməkdaşı, istərsə də müstəqil ekspertlərin) qəbul edilmiş qərarla bağlı fikirlərini bildirmək, təkliflər, şərtlər vermələri qərarların effektiv olması və sürətli həyata keçirilmə ehtimalını xeyli artırır. Əsasən aqrar müəssisənin nəzərə alınmış plan göstəricilərinin daha səmərəli həyata keçirilməsi bir sıra hallarda redaktə edilə bilən və kifayət qədər dəyişkən xarakterli ola bilər. İkinci strateji qərarlar aqrar müəssisənin gələcəyi ilə bağlı olduğundan bu proses daha çox prosedur ardıcılığına məruz qala bilər və belə qərarlar bəzən məsləhət xarakterli və ya istəyi əks etdirən olduğundan zamanla korrektə edilə bilər. İdealda problemin həllinin bütün alternativ yollarını müəyyənləşdirmək lazımdır və yalnız bu halda optimal həll düzgün seçilə bilər. Lakin praktikada mümkün olan bütün alternativləri formalaşdırmaq və qiymətləndirmək üçün heç də bütün rəhbərlər bilik və vaxta sahib deyil. Hazırda bir çox ölkələrdə, o cümlədən bizdə aqrar müəssisələrdə istifadə edilən qərar qəbulu mexanizminin ənənəvi prosesdən fərqi məhz bu prosesdə məlumatların avtomatlaşdırılmış təhlil sisteminin tətbiqidir. Bu hazırda informasiya texnologiyalarının və artıq hazırlanmış modellərin köməyi ilə daha dəqiq və daha sürətli həyata keçirilir. Formalaşdırılmış imitasiya modelinin köməyi ilə aqrar müəssisənin əldə etmək istədiyi inkişaf istiqaməti və göstəriciləri, hadisələrin reallaşma vəziyyətlərinin müxtəlif variantları müəyyən edilir. Nəticədə müəssisə rəhbərliyi tərəfindən resurs, vaxt və digər imkanlar baxımından optimal olan variant seçilir.

“Azərbaycan Respublikasında kənd təsərrüfatı məhsullarının istehsalına və emalına dair Strateji Yol Xəritəsi”ndə qeyd edilir ki, “aqrar sahə üzrə modernləşdirilmiş elm, təhsil və informasiya məsləhət xidmətləri sisteminin mövcudluğu bu sahədə rəqabətqabiliyyətliliyin təmin edilməsi üçün zəruri resurslardan biri kimi çıxış edir...Yüksək siyasi səviyyədə qərarların qəbul edilməsinin sürətləndirilməsi mexanizmi yaradılacaqdır. Bu mexanizm qərarları qəbul edən şəxslər üçün digər əsas iştirakçılar tərəfindən proqramın tətbiq olunmasına lazımi rəhbərliyin təmin edilməsinə imkan verəcəkdir. Tətbiqin prioritetləri və konkret hədəflər ilə bağlı qərarlar bu mexanizm vasitəsilə qəbul ediləcəkdir” [1,s.10,46]. Qərar qəbulu zamanı ən çox çətinlik xərclərin azaldılması, istehsalın çeşidinin və ölçüsünün əsaslandırılması, qiymətlərin təyini, öz istehsalına və ya xammalın alınmasına üstünlüyün verilməsi arasında seçim, yeni məhsulların istehsalı ilə bağlı qərarlarda olur. Qeyd edilən çətinlikləri aradan qaldırmaq üçün ölkəmizdə kənd təsərrüfatı məhsullarının qiymət informasiya portalı hesab edilən www.agro.az elektron ticarət portalı istifadəyə verilmişdir. Bu portalda məlumatlar gündəlik yenilənməklə aqrar sahədə çalışanlara məhsul və xidmətlərinin keyfiyyət və qiymət göstəricilərini müqayisə etməyə, rəqabət üstünlüklərini təyin etməyə imkan verir.

Avropa İttifaqının təcrübəsindən istifadə edilərək “Fermer Təsərrüfatları Məlumatlarının Monitorinq Sistemi” (FTMMS) qurulmuşdur. Bu sistem informasiya bazası rolunu (təkcə 2014/2015-ci illər üzrə 4 mindən artıq aqrar sahədə fəaliyyət göstərən təsərrüfatla bağlı məlumatlar elektron bazaya daxli edilib) oynamaqla yanaşı fəaliyyətin təhlilinə, iqtisadi səmərəliliyin qiymətləndirilməsinə imkan verir. Dövlət orqanlarına aqrar sahədə həyata keçirilən siyasətin nəticələrini monitorinq

etməyə, nəticədə tətbiq edilən təsir vasitələrini təkmilləşdirməyə şərait yaradır.

Elektron Kənd Təsərrüfatı informasiya Sistemi (EKTİS- <https://eagro.az/>) aqrar sahə üçün geniş və vahid informasiya bazası rolunu oynamaqla yanaşı, həm də “tənzimləmə-dəstəkləmə” proseslərini özündə birləşdirən bir idarəetmə mexanizmi rolunu oynayır. Əsasən də iqtisadi baxımdan çətin hesab edilən qərarların verilməsinə və gələcək dövrlər üçün planların tərtibinə yardım edən təhlillərin aparılmasına, modellərin qurulmasına imkan verir.

Lakin bütün bu yeniliklərlə paralel aşağıdakıların da həyata keçirilməsi zəruridir:

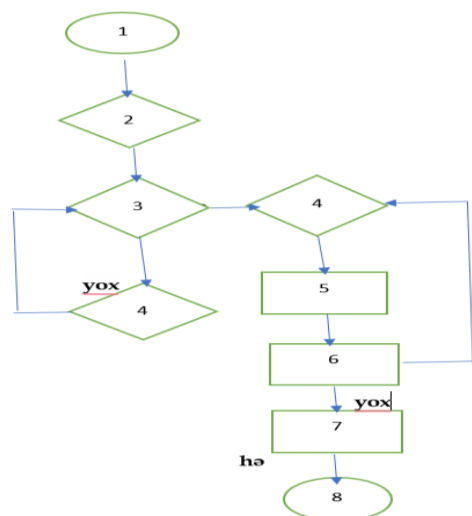
- Aqrar müəssisələrin idarə edilməsi fəaliyyətinin effektivliyinin artırılması məqsədilə yeni istiqamətləndirici mexanizm kimi ixrac ölkələrinin və alternativ ixrac edilə

bilən ölkələrin hər il (mövsüm) üçün PESTEL təhlilinin aparılaraq nəticələrinin təqdim edilməsi;

- yerli və xarici bazarlarda kənd təsərrüfatı məhsullarının BCG təhlilinin təqdim edilməsi;

- aqrar müəssisələr üçün öncədən hər məhsul üzrə səmərəliliyin qiymətləndirilməsini apararaq proqnozlar vermək.

Məqsəd aqrar müəssisələrə qəbul etdikləri qərarın düzgün olub-olmamasına və ya ümumilikdə qərar qəbuluna dəstəyin göstərilməsidir. Bunun üçün sxem 1-in prosedurlarının həyata keçirilməsini təmin edəcək bir alqoritmə ehtiyac var. Həmçinin qeyd etdiyimiz təhlillərin nəticələrini ümumiləşdirilmiş şəkildə aşağıdakı qərarvermə alqoritmində istifadə etmək olar:



Şəkil 1. Qərarların qəbulu prosesinə dəstək alqoritmi

Burada, başlanğıc; kənd təsərrüfatı müəssisələri tərəfindən məlumatların (əkin sahəsinin ölçüləri, torpağın keyfiyyətinin, maliyyə, işçi qüvvəsi və s. haqda) daxil edilməsi;

1- problemin (maddi-texniki, inzibati və s.) qeyd edilməsi;

2- istəyin (gəlirin həcmi və s.) qeyd edilməsi; (problem və istək uyğundursa hə, uyğun deyilsə yox keçidi)

3- təhlillərin (PESTEL, BCG və digər) aparılması;

4- problemin həllinin (məsələn, hansı məhsulu hansı bazara çıxara bilmə ilə əlaqədar nəticənin) təqdim edilməsi;

- 5- yol xəritəsinin hazırlanması;
- 6- yekun

Göstərilən bu alqoritm digər informasiya sistemlərinin məlumatlarından yararlanmaqla təhlilin aparılması və düzgün qərarın verilməsi üçün bir platforma ola bilər.

Nəticə

Ümumiyyətlə, rəşional qərarın qəbulu üçün iqtisadi təhlilin aparılması, zəruri proseslərin həyata keçirilməsi aqrar müəssisə rəhbərləri tərəfindən hələ də çətinliklərin olması ilə izah edilir. Aparılan araşdırmalar kənd təsərrüfatı müəssisələrinin əksəriyyətinə məhdud sayda göstəricinin təhlil edildiyini göstərir.

Aqrar sahə müəssisələrində idarəetmə qərarlarının qəbul edilməsi prosesini yaxşılaşdırmaq üçün ilk növbədə strateji planlaşdırma metodları və üsulları təkmilləşdirilməlidir. Qərar qəbul etmə prosesi problemin həlli və yaradıcı düşüncə prosesləri ilə əlaqəli olsa da bu üç proses arasında fərqlər var. Əgər qərar qəbul etmək - həyata keçirilmək üçün nəzərdə tutulmuş fəaliyyət istiqamətini seçməkdirsə, problemin həlli rəşional fəaliyyət istiqamətinin və vasitəsinin tapılması ilə bağlıdır. Ancaq nə texnoloji imkanlardan, nə də qərar qəbul edənin intellekti kimi təqdim edilə biləməyən, rəşional qərarların qəbulu və həyata keçirilməsinə imkan verən və hazırda daha vacib olan qərar qəbul edənin yaradıcı düşüncə tərzinin olmasıdır. Bu, qeyri-standart vəziyyətlərdə yeni, dəyərlili, orijinal fikirlərin, inkişaf yollarının tapılmasıdır. Aqrar sahənin inkişafının perspektiv imkanlarının kəskin genişlənməsini də məhz bunların vəhdəti təmin edə bilər.

ƏDƏBİYYAT SİYAHISI:

1. Azərbaycan Respublikası Prezidentinin 6 dekabr 2016-cı il tarixli Fərmanı ilə

təsdiq edilmiş "Azərbaycan Respublikasında kənd təsərrüfatı məhsullarının istehsalına və emalına dair Strateji Yol Xəritəsi"

2. Abbasov İ.M., Məmmədov İ.A., Cabbarov A.S. "Mühasibat uçotu (sahələr üzrə)" – dərslik. Bakı, 2017 – 424 s.

3. Будкок М. Френсис М. Раскрепощенный менеджер. Для руководителя-практика: Пер. с англ. М. Дело, 1991. 320 с.

4. Грушина О.Ю. Принятие экономических решений руководителями сельскохозяйственных предприятий: Сущность, анализ и методы.

5. Лифшиц А.С. Управленческие решения: учеб. пособие. М., 2009.

6. Система поддержки принятия решений управления экономическими параметрами в растениеводстве. https://studwood.ru/1555459/ekonomika/sistema_podderzhki_prinyatiya_resheniy_upravleniya_ekonomicheskimi_parametrami_v_rastenievodstve

7. Смирнова Ирина Георгиевна Анализ механизма принятия управленческих решений в агропромышленном комплексе как экономической системе // Вестник ПАГС. 2014. №2 (41)

8. Сюн Ли Стили и методы управления предприятиями в условиях реформирования аграрной сферы экономики, Автореферат, Санкт-Петербург, 2007.

9. Шеврев С.Н. совершенствование механизма принятия управленческих решений в организации с помощью информационных технологий (на примере сельскохозяйственных предприятий Курской области)

10. <http://www.e-rej.ru/Articles/2006/Sheverev.pdf>

Наджиба Габиль к. Гаджиева

Ст.преподаватель кафедры «Мировая экономика» БГУ, д.ф.э.

E-mail: nadjiba_h@mail.ru

**МЕХАНИЗМЫ ПРИНЯТИЯ И ОБОСНОВАНИЯ РЕШЕНИЙ В СЕЛЬСКОХОЗЯЙСТВЕННЫХ
ПРЕДПРИЯТИЯХ****Резюме**

Цель исследования. Проанализировать порядок принятия решений по управлению и деятельности аграрных предприятий в Азербайджане, определить практические решения для обеспечения эффективности управления.

Методология исследования. В ходе исследования использовались методы анализа и сравнения.

Важность исследовательского применения. Предложенные механизмы могут быть использованы предприятиями для повышения эффективности принятия решений в сельскохозяйственных предприятиях.

Результаты исследования. Анализ изучаемых вопросов показывает, что во многих случаях возникают трудности в принятии решений в аграрной сфере, в том числе и аграрными предприятиями. Необходимы новые направляющие механизмы для повышения эффективности управления аграрным сектором, в том числе аграрными предприятиями.

Оригинальность и научная новизна исследования. Новые направляющие механизмы повышения эффективности управления сельскохозяйственными предприятиями являются новыми для нашей страны.

Ключевые слова: аграрная сфера, решение, цель, задача, управление, процесс.

Nadjiba Qabil Hajiyeva

PhD in Econ., Senior lecturer of "World Economy" department of "International relations and economy" faculty of Baku State University

E-mail: nadjiba_h@mail.ru

MECHANISMS OF ADOPTION AND JUSTIFICATION OF DECISIONS IN AGRICULTURAL ENTERPRISES**Abstract**

The purpose of the study. To analyze the order of adoption of management decisions and the activities of agricultural enterprises in Azerbaijan, to determine practical solutions to ensure the effectiveness of management.

Research methodology. The methods of analysis and comparison were used in the study.

The importance of research application. Suggested mechanisms can be used by enterprises to increase the effectiveness of decisions taken in agricultural enterprises.

The results of the study. The analysis of the studied issues shows that in many cases there is a difficulty in accepting decisions in the agricultural sector, including agrarian enterprises. Need new guiding mechanisms to increase the efficiency of management in the agricultural sector, including agrarian enterprises.

Originality and scientific research. New guiding mechanisms to increase the efficiency of management of agricultural enterprises are new for our country.

Keywords: agrarian sphere, decision, purpose, task, management, process.

Daxil olub: 20.02.2021

Səbuhi Mübariz oğlu Abbasov
Azərbaycan Dövlət İqtisad Universiteti
E-mail: sebuhi.finance@gmail.com

ANTIİNFLYASIYA YÖNÜMLÜ PUL-KREDİT SİYASƏTİNİN NƏZƏRİ ASPEKTLƏRİ

Xülasə

Tədqiqat zamanı müxtəlif iqtisadi məktəblərin inflyasiya ilə bağlı səsləndirdikləri fikirlər öyrənilmiş, onlar tərəfindən səsləndirilən inflyasiya nəzəriyyələri və ortaya qoyulan antiinflasiya vasitələri araşdırılmışdır. Qeyd olunan fikirlər ümumiləşdirilərək vahid nəticəyə gəlinməyə çalışılmış, tarixən antiinflasiya yönümlü nəzəriyyələrin ideoloji baxımdan necə fərqlilik göstərdiyi müşahidə edilmişdir. Məqalədə həmçinin müasir şəraitdə inflyasiya dərəcələrini aşağı həddə saxlamaq üçün atılan addımlar nəzəri aspektdən qiymətləndirilmişdir.

Açar sözlər: pul-kredit siyasəti, inflyasiya, antiinflasiya siyasəti, iqtisadi nəzəriyyə, iqtisadi məktəblər.

UOT: 336.7

JEL: – E52

Giriş

Pul-kredit siyasətinin əsas məqsədi milli valyutanın möhkəmliyini və dayanıqlılığını təmin etmək, onun dəyərini qoruyub saxlamaqla iqtisadi sabitliyə nail olmaqdır. Buna görə də inflyasiya ilə mübarizə aparılması və təsirli antiinflasiya siyasətinin qurulması baxımından pul-kredit siyasəti əvəzsiz rola malikdir. Antiinflasiya siyasəti dedikdə inflyasiya probleminin həllinə yönəldilmiş tədbirlər toplusu və onlar üzərində nəzarət başa düşülür.[1] Müxtəlif iqtisadi şəraitlər, coğrafiya və iqtisadi dövrlərdən aslı olaraq həm inflyasiyanın həm də onun həllinə istiqamətlənən antiinflasiya siyasətinin strukturu müxtəliflik göstərir. İEO-in iqtisadiyyatı və milli valyutaları inflyasiyaya daha dayanıqlı olması baxımından İOO-dən xeyli fərqlənir. İnkişaf etməkdə olan ölkələr xüsusilə də ikinci dünya müharibəsindən sonra güclü iqtisadiyyata malik ölkələrlə rəqabətə girməyə çalışmış və iqtisadi inkişaf əldə etmək istəmişlərdir. Yüksək texnologiyaya və spesifik iqtisadi modellərə sahib olan Koreya, Çin

kimi bir sıra uzaq şərq ölkələri bunu bacarmışdılar.

Mövzunun aktuallığı. Post-müharibə dövründə İOO-in çoxu iqtisadiyyatlarını qurarkən inflyasiyaya lazım olan diqqəti verməmiş, hətta bəzi ölkələr iqtisadiyyatını qurarkən inflyasiyadan alət kimi istifadə etməyə çalışmışdır. Lakin sonralar inflyasiyanın davamlı inkişaf qarşısında ən böyük əngəl olduğu, milli valyutaya zərbə vuraraq daxili və xarici borcu artırdığı, insanların pul itirməsinə səbəbiyyət verdiyindən rifah səviyyəsini aşağı saldığı ortaya çıxmışdır. Antinflasiya siyasəti də məhz bu zərurətdən yaranmış və inkişaf etdirilmişdir. Bu baxımdan nəzəri olaraq antiinflasiya yönümlü pul-kredit siyasətini tətqiq etmək olduqca vacibdir.

Tədqiqatın məqsədi. Tədqiqatın əsas məqsədi müxtəlif tarixi dövrlərdə və şəraitlərdə iqtisadi məktəblərin antiinflasiya yönümlü pul-kredit siyasətinə dair səsləndirdikləri fikirləri öyrənmək və zəruri

məqamları bir elmi işdə cəmləyərək nəticə əldə etməkdir.

Tədqiqatın obyektı. Tədqiqatın obyektı rolunda müxtəlif ölkələrin antiinflasiya siyasətlərinin nəzəri quruluşu, iqtisadi məktəblərin antiinflasiya yönümlü fikirləri, o cümlədən monetarist iqtisadi fikirlər çıxış etmişdir.

Tədqiqatın metodları. Tədqiqat işində sistemli yanaşma, nəzəri əsaslandırma, müşahidə, təhlil, məntiqi ümumiləşdirmə və digər metodlar tətbiq edilmişdir.

Materiallar və müzakirələr

Antiinflasiya yönümlü pul-kredit siyasətinin nəzəri aspektlərinə baxan zaman müxtəlif iqtisadi dövrlərdə iqtisadi məktəblərin inflasiya haqda hansı fikirdə olduqlarını nəzərdən keçirmək xüsusi önəmə sahibdir. Çünki istənilən iqtisadiyyatlarda antiinflasiya tədbirləri işlənilib hazırlanmazdan əvvəl mütləq həmin iqtisadiyyata xas inflasiyanın forması, yaranma səbəbləri, strukturu, təsir obyektləri və s. kimi amillər araşdırılır. İnflyasiya anlayışını daha aydın başa düşmək və antiinflasiya siyasətinin nəzəri yanaşmalarını fərqləndirmək baxımından müxtəlif fikirlərə nəzər salmaq xeyli əhəmiyyətliyədir. İnflyasiya və antiinflasiya nəzəriyyələri iqtisadi məktəblərə uyğun olaraq aşağıdakı kimi qruplaşdırılır [2]:

1. Klassik iqtisadi məktəbin yanaşmaları, inflasiyanın klassik modeli.
2. Neo-Klassik yanaşmalar.
3. Keynscü yanaşmalar, inflasiyanın Keyns təlimi.
4. Neo-Keynscü yanaşmalar.
5. İnflyasiyanın strukturalist nəzəriyyəsi.
6. İnflyasiyanın fiskal nəzəriyyəsi.
7. Monetarist inflasiya nəzəriyyələri.

Klassik iqtisadi məktəbin fikirləri 1929-cu illərdə baş verən "Böyük iqtisadi böhran"a qədər aktuallığını qoruyub saxlamışdır.

İqtisadiyyatın ilk dəfə bir elm şəklində formalaşdırılması və sistemləşdirilməsi baxımından klassik iqtisadi məktəbin rolu əvəzsizdir. İlk klassik iqtisadçılar Adam Smith, John Stuart Mill, David Ricardo və Jean-Baptiste Say iqtisadiyyatın bir çox sahəsinə toxunmuş və ilk əsaslı iqtisadi nəzəriyyələrin formalaşdırılmasında iştirak etmişdirlər. Klassik iqtisadçılar inflasiya və onunla mübarizə istiqamətində də bir sıra fikirlər səsləndirmişdilər. İnflyasiya haqda ilk əsaslı nəzəriyyə pul miqdarı nəzəriyyəsi hesab olunur. Bu nəzəriyyə ilk dəfə XVI əsrdə Jean Bodin tərəfindən səsləndirilmiş, daha sonralar David Ricardo tərəfindən inkişaf etdirilərək nəzəriyyə şəklini almışdır. Pul miqdarı nəzəriyyəsinə görə bir ölkə iqtisadiyyatında mövcud bazar qiymətləri dövriyyədə olan pulun həcmindən aslıdır. Dövriyyədə pul nə qədər çox olarsa alıcılıq qabiliyyəti yüksəlir və tələb artar, bu da qiymətlərin bahalaşmasına və pulun dəyərinin düşməsinə gətirib çıxarır. Pul miqdarı nəzəriyyəsi bir çox zəruri amil nəzərə alınmadan səthi şəkildə ifadə olunsay da özlüyündə bir xeyli tutarlı və əsaslı bir yanaşmadır. Bu nəzəriyyə sonralar digər iqtisadçılar, xüsusilə də neoklassik iqtisad məktəbinin nümayəndələri tərəfindən inkişaf etdirilmişdir. Pul miqdarı nəzəriyyəsinin tam şəkildə reallaşdırılması üçün əsas dörd amil mövcud olmalıdır: Birincisi, ölkə iqtisadiyyatında tam rəqabətlik təmin olunmuş olmalıdır; İkincisi, pulun əsas funksiyası mübadilədir və operativ xarakter daşıyır - pulun ayrılıqda heç bir dəyəri yoxdur; Üçüncüsü, iqtisadi subyektlərin hər biri tam rəşional olmalı və bu şəkildə davranmalıdırlar – cari vəziyyət haqda tam şəkildə məlumatlı olmalı, istehlakçılar maksimum fayda, istehsalçılar isə maksimum mənfəət əldə etmək üçün addımlar atmalıdırlar; Dördüncüsü, ölkə iqtisadiyyatında mütləq tələb və təklif arasında tarazlıq olmalıdır, Jean-Baptiste Say tərəfindən

irəli sürülən *hər təklif öz tələbini yaradır* qanunu keçərli olmalıdır. Bu qeyd etdiyimiz amillərin hər birinin mövcud olduğu iqtisadiyyatlarda klassiklərin fikrinə görə inflyasiya pul təklifinin artıq olması səbəbindən yaranacaqdır. Bununla mübarizə vasitəsi kimi də pulun miqdarının azaldılması, pul təklifinin lazımı səviyyəyə salınmasına istiqamətlənmiş anti-inflyasiya siyasətinin işlənilib hazırlanması göstərilir.

Neoklassik iqtisadi məktəbin nümayəndələri əsasən özlərindən əvvəl mövcud olan klassik iqtisadi məktəbin fikirlərini alaraq inkişaf etdirmişdirlər. Bu baxımdan neoklassik iqtisadçılar arasında Alfred Marshall, Irving Fisher, Leon Walras, Arthur Pigou kimi iqtisadçılar xüsusilə fərqləndirilir. Onlar əvvəl qeyd etdiyimiz inflyasiyanın pul miqdarı nəzəriyyəsini alaraq daha da inkişaf etdirmiş, riyazi bərabərsizliklər vasitəsilə modelini işləyib hazırlamışdılar. Fisher bu baxımdan aşağıdakı bərabərsizliyi təklif etmişdir:

$$M \cdot V = P \cdot T \quad (1)$$

Bu bərabərsizlikdə, M – pul təklifi, V – pulun tədavül sürətini, P – qiymətlərin səviyyəsini, T isə ümumi transaksiyaların həcmi bildirir. Bu bərabərsizlikdə pul təklifi (M) və qiymətlər (P) arasında asılılığı daha aydın görmək üçün komponentlər arasında yerdəyişmə etsək aşağıdakı bərabərsizliyi alarıq:

$$P = (V/T) \cdot M \quad (2)$$

Göründüyü kimi qiymətlərlə pul təklifi arasında birbaşa asılılıq vardır. Bu da klassik inflyasiya nəzəriyyəsinin əsasını formalaşdıran *pul təklifi nə qədər çoxdursa qiymətlər də bir o qədər yüksək olacaq* fikrini riyazi şəkildə əsaslandırır. Klassiklər tərəfindən (2) sayılı düsturda V və T sifirə bərabər fərz edildiyindən, inflyasiya sadəcə pul təklifinin səbəbiyyət verdiyi bir iqtisadi hadisə kimi xarakterizə edilir. Buna bənzər digər bir mənzərəni də A.Marshall tərəfindən irəli sürülən “Camb-

ridge pul tələbi” nəzəriyyəsində müşahidə etmək mümkündür:

$$M = k \cdot P \cdot T \quad (3)$$

Cambridge nəzəriyyəsini Fisher nəzəriyyəsi ilə ayıran yeganə fərq odur ki, burada pulun tədavül sürəti (V) əvəzinə insanların əllərində saxladıkları pulun onların ümumi gəlirlərinə nisbətini əks etdirən k əmsalından istifadə olunmuşdur. Nəticə etibarilə həm klassiklər, həm də neoklassiklər inflyasiya ilə mübarizənin ən effektiv yolu kimi pul təklifinin azaldılmasını görürdülər. Onların fikrincə anti-inflyasiya siyasəti aparılarkən dövriyyədə olan pulun miqdarını aşağı salmaq və bununla da pulun dəyərinin artmasına nail olmaq lazımdır. [4]

İnflyasiya və onunla mübarizə haqqında digər əsaslı fikirlərdən birinin müəllifi kimi John Maynard Keynes çıxış etmişdir. Xüsusilə 1929-cu ildə baş vermiş böyük iqtisadi böhran zamanı klassik iqtisadi məktəbin fikirlərinin kifayət qədər təknil olmadığını və mürəkkəb iqtisadi vəziyyətlərdə öz reallığını tapmadığını müşahidə edən Keynes klassiklərin fikirlərinə etiraz olaraq öz nəzəriyyələrini formalaşdırmış və beləliklə iqtisadiyyat elmində Keynsçi məktəbin əsasını qoymuşdur. Keynsin ilk etirazı pul təklifindəki artıqlığın birbaşa inflyasiyaya səbəbiyyət verməsinə qarşı olmuşdur. Onun fikrincə bu yalnız tam işsizlik səviyyəsinin əldə olunduğu halda mümkün ola bilər. Çünki bazarda qiymətlərin formalaşması dövriyyədə olan pulun miqdarından çox işsizlik səviyyəsi ilə əslidir. Keyns inflyasiyaya baxarkən əsas amillər kimi əməkhaqqı, qiymət və faiz dərəcələrini nəzərdən keçirmişdir. Keynsə görə əməkhaqqı səviyyəsinin aşağı salınması istehlak xərclərini aşağı salaçaq, məhsul satışı azaldığından şirkətlər işçiləri ixtisar etməli olacaq və işsizlik səviyyəsi artacaq. Bu proseslər də birbaşa bazarda qiymətlərə təsir edəcək. Pulun miqdarından

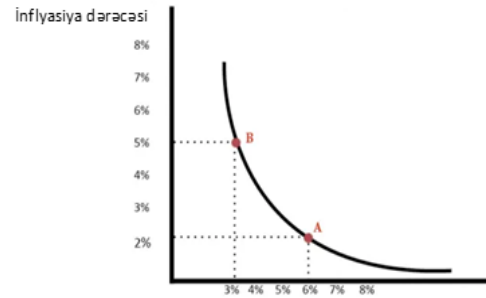
çox işsizlik səviyyəsi qiymətlərə və inflyasiyaya təsir göstərəcəkdir.

Ümumiyyətlə Keynes inflyasiyanın iki növünü xüsusilə fərqləndirmişdir: Bunlardan birincisi qiymətlərin təbii artması ilə xarakterizə olunan inflyasiya növüdür, bu zaman qiymətlərin artımı iqtisadi zərurətdən yaranır; İkincisi isə iri şirkətlər arasında rəqabətdən qaynaqlanan süni qiymət artımı ilə xarakterizə olunan inflyasiya növüdür.

Keynsin klassik iqtisadçılarla fikir ayrılığına düşdüyü bir digər məsələ isə pul ilə bağlıdır. Klassiklərin əksinə Keynes pulu sadəcə bir tədavül vasitəsi kimi görmürdü. Onun fikrincə pul həm də ehtiyat vasitəsi kimi saxlanılır və spekulativ məqsədlər üçün aktiv bir şəkildə istifadə olunur. İqtisadi subyektlər gələcək dövrlər üçün gözlənti içində olurlar. Bu gözləntilərinin yaxşı və ya pis olmasına uyğun olaraq əllərindəki pulu ehtiyat kimi saxlayırlar. Bu ehtiyatların dəyərləndirilməsi birbaşa faiz dərəcələrindən aslıdır və dövriyyədəki pul miqdarına əsaslı şəkildə təsir edir. Keynes gələcək dövr üçün inflyasiya proqnozlaşdırılması aparılarkən və ya antiinflasiya siyasəti formalaşdırılarkən bu məsələnin diqqətə alınmasının önəmini xüsusən vurğulamışdır. Keynsə görə insanlar əlində nə qədər çox pul saxlasalar bu işsizlik səviyyəsini bir o qədər artıracaqdır. Hətta bu məsələnin önəmini vurğulamaq üçün Keyns demişdir: “Nə zaman ki, kənara 5 şilling pul qoyursunuz bir adamı bir günlük işindən etmiş olursunuz”

Keynsin fikirləri daha sonralar neokeynçi iqtisad məktəbinin nümayəndələri tərəfindən inkişaf etdirilmişdir. Keynsin hər zaman önəmlə vurğuladığı inflyasiya və işsizlik arasındakı əlaqə ilk dəfə Alban William Phillips tərəfindən modelləşdirilmişdir. Bu model iqtisadi ədəbiyyatlara Phillips əyrisi adı ilə düşmüşdür. Phillips əyrisi daha sonralar Robert Sollow və Paul Samuelson kimi

iqtisadçılar tərəfindən inkişaf etdirilmişdir. Phillips əyrisinə görə işsizlik ilə inflyasiya arasında qarşılıqlı tərs bir əlaqə vardır, inflyasiya səviyyəsi nə qədər yüksəkdirsə işsizlik səviyyəsi bir o qədər aşağıdır və ya əksinə aşağı inflyasiya səviyyəsində işsizlik bir o qədər yüksək olacaqdır. Phillips əyrisi aşağıdakı şəkildədir şəkil 1.



Şəkil 1. Phillips əyrisi

XX əsrin 60 cı illərindən etibarən iqtisadiyyatda həm yüksək işsizlik həm də yüksək inflyasiyanın xarakterik olduğu staqflyasiya halları müşahidə olundu. Bu hal istər Phillips əyrisi timsalında neokeynçi nəzəriyyələri, istərsə də digər neoklassik nəzəriyyələrlə izah oluna bilmədi. Bu da öz növbəsində yeni iqtisadi məktəb olan Monetarist iqtisadi məktəbin yaradılmasını zəruri etdi. Monetarist iqtisadi məktəb ölkədə baş verən iqtisadi prosesləri pul və faiz aspektindən təhlil edən və bu istiqamətdən yanaşan iqtisadi fikir məktəbidir. Monetaristlərin inflyasiya və antiinflasiya siyasəti ilə bağlı səsləndirdikləri fikirlər mövzu ilə daha çox əlaqədar olduğundan əvvəlcə strukturalist və fiskal nəzəriyyələrə toxunmaq daha məqsəduyğun olardı.

İnflyasiyanın strukturalist nəzəriyyəsi struktural və neo-struktural olmaqla iki versiyada təqdim olunmuşdur. Bunlardan ilk versiya olan struktural yanaşma XX əsrin 60-cı illərində Latın Amerikalı iqtisadiyyatçılar tərəfindən ikinci dünya müharibəsindən sonra Latın Amerika ölkələrində baş vermiş yüksək qiymət artımını və onunla mübarizə yollarını xarakterizə etmək üçün ortaya

atılmışdır. İkinci versiya olan neo-strukturalist yanaşma isə Skandinaviya ölkələrinə xas olub XX əsrin 70-ci illərindən etibarən iqtisadi ədəbiyyatlara daxil edilmişdir. Ümumiyyətlə strukturalist inflyasiya nəzəriyyəsi daha sonra ətraflı şəkildə bəhs edəcəyimiz monetarist iqtisadi görüşə qarşı olaraq ortaya atılmışdır. Strukturalist nəzəriyyəyə görə inflyasiyada iki amil xüsusilə fərqləndirilməli və diqqətə alınmalıdır: Bunlardan birincisi inflyasiyanın səbəbləridir; İkinci amil isə inflyasiyanın inkişaf etmə, yayılma mexanizmidir.

Strukturalist nəzəriyyəyə görə “inflyasiyanın yaranma səbəbi yalnız pul təklifindəki artım və ya məcmu tələbdəki artıdır” deyən iqtisadi nəzəriyyələr yanılırlar. Strukturalistlərin fikrincə məsələyə daha geniş aspektdən yanaşmaq iqtisadi strukturun hər bir həlqəsinin inflyasiyadakı rolunu müəyyən etmək, sosial iqtisadi sistemin təməllərini daha diqqətlə tədqiq etmək lazımdır. İnflyasiyanın səbəbi, genişlənmə mexanizmi və onunla mübarizə yolları müəyyənləşdirilən zaman ümümlikdə ölkədəki hüquq sistemi, əhalinin sosial tərkibi, əhalinin bölgədə məskunlaşma səviyyəsi, texnologiyanın hansı səviyyədə inkişaf etmiş olması, ölkə iqtisadiyyatının nə qədər müstəqil və ya digər ölkələrdən aslı olması, gəlir bölgüsü, təbi resursların bol və ya məhdud olması, effektiv vergi sisteminin mövcudluğu, iqtisadi savadlılıq və qənaət səviyyəsi, ayrı-ayrı iqtisadi subyektlərin davranışı və sair kimi bir çox amil struktural şəkildə nəzərdən keçirilməli və qiymətləndirilməlidir. Əlbəttə ki, strukturalist nəzəriyyə inflyasiyada pulun rolunu tam şəkildə təklif etmir. Monetaristlər pul təklifini inflyasiyaya səbəb olan əsas amil kimi dəyərləndirirlər, strukturalistlər isə əksinə inflyasiyanın pul təklifində artıqlığa səbəb olduğunu deyirdilər (inflyasiya halında məcmu tələb artır, bu da birbaşa pul təklifinin artmasına səbəbiyyət verir).

Onların fikrincə pul sadəcə vasitə rolunu oynayır. Strukturalist nəzəriyyə tərəfdarları bildirirlər ki, ölkə iqtisadiyyatında tam tarazlıq əldə edildikdə bu zaman inflyasiya monetarist modellər vasitəsilə izah oluna bilər, lakin əksər hallarda bu tarazlığa nail olmaq mümkün olmur həmin qeyri-tarazlıq şəraitində inflyasiya yalnız strukturalist modellər tərəfindən effektiv şəkildə qiymətləndirilə bilər.

İnflyasiyanın digər bir nəzəriyyəsi də fiskal nəzəriyyədir. Fiskal nəzəriyyə inflyasiyanın təbiətini və onunla mübarizə yollarını ölkənin mövcud vergi və büdcə sistemi aspektindən tədqiq edir. Ümumi mənada fiskal nəzəriyyə vergi dərəcələrinin və büdcə xərclərinin artırılıb azaldılması yolu ilə inflyasiya ilə mübarizə aparılmasına nail olmaq məqsədi daşıyır. Keynsçi iqtisadi məktəbin müasir nümayəndələri tərəfindən təklif olunan fiskal antiinflyasiya nəzəriyyəsi fəal büdcə siyasətinin aparılması ilə xarakterizə olunur. Bu siyasət ilk növbədə dövlətin vergilərin səviyyəsini artırması və büdcə xərclərini azaltması şəklində özünü göstərir. Bu tədbirlərin nəticəsi kimi tələb azalır, qiymətlər aşağı düşür və inflyasiya səviyyəsi də aşağı çəkilməmiş olur. Fiskal antiinflyasiya siyasətinin ən böyük mənfə cəhəti bəzi hallarda ölkə iqtisadiyyatında durğunluğa gətirib çıxara bilməsidir. Belə ki, vergilərin artırılması sahibkarlıq fəaliyyətinin zəifləməsinə, bu da öz növbəsində investisiyanın və istehsalın azalmasına səbəb ola bilər. Bir çox sosial sahə üzrə büdcə xərclərinin azaldılması rifah səviyyəsinin aşağı düşməsinə, istehsalatın zəifləməsi təsərrüfat subyektlərində işçi ixtisarlara və işsizlik səviyyəsinin yüksəlməsinə gətirib çıxara bilər.

Fiskal antiinflyasiya siyasəti nəzəri olaraq uzunmüddətli və qısamüddətli dövr üçün fərqləndirilir. Qabaqcıl iqtisadiyyata sahib İEÖ-in təcrübəsinə əsaslanaraq deyə bilərik ki, bu iki dövrün əlaqələndirilərək fiskal

tədbirlərin kompleks şəkildə icra edilməsi xüsusi önəm daşıyır. Qısamüddətli siyasət müvəqqəti xarakter daşıyır və qısa müddətə sürətli şəkildə inflyasiyanın aşağı salınmasını hədəfləyir. Qısamüddətli tədbirlərə vergilərin stimullaşdırılması, istehsalatın artırılması üçün təsərrüfat subyektlərinə vergi güzəştlərinin verilməsi, büdcə gəlirinin və xərcinin tarazlaşdırılması kimi bir sıra amillər aid edilir. Uzunmüddətli siyasətə dövlət büdcəsinin xərclərinin əsaslı şəkildə azaldılması, vergilərin artırılması, vergilərin tərkibində dolayı vergilərin çəkisinin artırılması və vergi hesabına büdcə kəsrinin minimum səviyyədə saxlanması kimi tədbirlər aid edilir.

Monetarist inflyasiya nəzəriyyələri əhəmiyyəti baxımından günümüzdə də öz aktuallığını qoruyub saxlayır. Təsadüfi deyil ki, müasir pul-kredit siyasəti nəzəriyyəsinin təməlləri ilk dəfə monetaristlərin səsləndirdikləri fikirlər əsasında atılmışdır. İlk dəfə monetaristlər pulun və faizin ölkə iqtisadiyyatında necə önəmə sahib olduğunu vurğulamış, inflyasiya və işsizlik kimi iqtisadi problemlərin həm yaranmasında həm də həllində pul siyasətinin əhəmiyyətini gözlər önünə sərmışdirlər. Monetarizmin iqtisadi məktəb kimi formalaşdırılması 1976-cı il Nobel mükafatına layiq görülmüş amerikalı iqtisadiyyatçı Milton Friedmanın adı ilə bağlıdır. Milton Friedman özünün Anna Schwartz ilə birlikdə yazdığı "A Monetary History of the United States, 1867–1960" ("1867-1960 illərdə Birləşmiş Ştatların Monetarist Tarixi") əsərində "inflation is always and everywhere a monetary phenomenon" (inflyasiya hər zaman və hər yerdə monetar fenomendir) fikirlərini səsləndirərək monetarist inflyasiya nəzəriyyəsinin də əsasını qoymuşdur.

Monetarizm mərkəzi bankların fəaliyyətlərinin və pul təklifinin makroiqtisadi təsirlərinin tədqiqinə yönəlmiş iqtisadi nəzəriyyədir. Monetarist iqtisadi məktəbin

nümayəndələri hökumətlərin rolunun düzgün pul-kredit siyasəti aparmaqla iqtisadi inkişafa nail olmaqda önəmli xüsusi şəkildə vurğulamışdılar.

Anna Schwartz və Edmund Phelps kimi ilk monetarist iqtisadiyyatçıların fikrincə ölkə iqtisadiyyatında özəl sektor xarakteri etibarlı ilə dövlət sektorundan daha dayanıqlı olduğundan hər hansı iqtisadi geriləmə və ya durğunluq halından sonra özəl sektorun iqtisadiyyatı elastik bir şəkildə əvvəlki vəziyyətinə qayıdır. Və bununla da ümumi işsizlik səviyyəsi də lazımi həddə geri dönür. Bunun əsas səbəbi kimi də özəl sektorda təsərrüfat subyektlərinin baş verən iqtisadi proseslərə daha aktiv bir şəkildə reaksiya verməsi, vəziyyəti öyrənməsi və öz fəaliyyətinə uyğun ən rəşional addımı atması göstərilir. Sırf bu baxımdan ölkə iqtisadiyyatında sabitliyin əldə olunmasında hökumətin rolunu xüsusilə vurğulamış, effektiv pul-kredit siyasətinin önəmli ayırca qeyd etmişdirlər. [5]

İnflyasiyanın səbəbinin hər zaman pul olduğunu irəli sürən monetaristlər inflyasiyanı klassiklərin pul miqdarı nəzəriyyəsi vasitəsilə izah edilməsini qəbul etmir, özlərinin pula tələb nəzəriyyəsi vasitəsilə izah olunmasını təklif edirdilər. Monetaristlərə görə pul tələbi klassiklərin qeyd etdiyi kimi sabit bir əmsal deyil, sərvət sahiblərinin aktivində yer alan bir varlıq kimi dəyərləndirilməlidir. Tələb olunan pul miqdarı bir sıra dəyişilənin daxil edildiyi mürəkkəb bir düstur şəklində nəzərdən keçirilməli, bu bərabərsizlik formalaşdırılarkən pul təklifi və qiymət səviyyəsi ilə yanaşı nominal gəlir səviyyəsi, tələb edilən pul miqdarı, qeyri bəşəri sərvətin (və ya mülkiyyətdən əldə edilən gəlirin) həcmi, bir sıra aktivlərin və pulun gətirdiyi fayda kimi amillər nəzərə alınmalıdır. Monetaristlər sözügedən bərabərsizliyi aşağıdakı şəkildə vermişdirlər:

$$\frac{M}{P} = f\left(y, w, r_m, r_b, r_e, \frac{1}{P} \frac{dP}{dt}; u\right)$$

Burada, M – pul təklifini, P – qiymətlərin səviyyəsini, y – nominal gəliri, w – qeyri bəşəri sərvəti, r – aktivlərin verdiyi fayda miqdarı, $1/P \cdot dP/dt$ – proqnoz olunan qiymət dəyişikliyi miqdarı, u – gəlir sayılmayan digər dəyişilənlərin məcmu miqdarı bildirir.

Monetaristlərin fikrincə pul təklifi hər hansı bir səbəbdən artarsa bankların və iqtisadi subyektlərin əlində lazım olandan artıq pul cəmləşmiş olacaq. Belə olan halda həmin subyektlər əllərində olan artıq pul ilə yeni aktivlər almaq istəyəcəklər və bu da bazarda aktivlərin qiymətini artıracaq, əlindəki pulu kredit şəklində vermək istəyən bankların təşəbbüsü ilə isə faiz dərəcələri aşağı düşəcək. Real sektor bundan təsirlənəcək, mal və xidmətlər bazarında da qiymət artımı müşahidə olunacaq, pulun real dəyəri düşəcək. Nəticə etibarilə, qeyd edilən inflyasiya halı faiz dərəcələrinin yenə əvvəlki həddə yüksələcəyi və real pulda tələb/təklif tarazlığı yaranacağı ana qədər davam edəcək. Odur ki, bunu nəzərə alan hökumətlər antiinflyasiya yönümlü pul-kredit siyasəti yeridən zaman ilk növbədə faiz dərəcələrini artırırılar və beləliklə təsərrüfat subyektlərinin əlində daha az pul cəmləşməsinə nail olurlar, bu da öz növbəsində pulun real dəyərinin artmasına gətirib çıxarır. Pul-kredit siyasətinin bir vasitəsi hesab olunan faiz dərəcələrinin artırılması inflyasiya ilə mübarizə baxımından xeyli effektiv olsa da, uzunmüddətli tətbiq edilməsi ölkədə sahibkarlıq fəaliyyətinin geriləməsinə, investisiya və istehsalatın zəifləməsinə əsaslı şəkildə zəmin hazırlayır.

Monetaristlər inflyasiya ilə işsizlik arasındakı əlaqəyə də toxunmuşdurlar. Onlar Philips əyrisini birmənalı şəkildə qəbul etməmişdirlər. Monetarist iqtisadçıların fikrincə pul təklifindəki artım ilk başlarda iqtisadiyyatı canlandırır, hətta işsizlik səviyyəsini aşağı çəkir, ancaq bu sadəcə qısamüddətli xarakter daşıyır, uzunmüddətli dövrdə iqtisadi

canlanma tədricən yox olur və pulun miqdarındakı artım yalnız inflyasiya səviyyəsini artırmağa xidmət edir. Digər bir sözlə, Philips əyrisinin ifadə etdiyi yüksək inflyasiya zamanı aşağı işsizlik səviyyəsində nail olunur fikri yalnız qısamüddətli dövr üçün xarakterikdir, bir müddət sonra pulun təsiri neytrallaşır – inflyasiya səviyyəsi yüksəlməyə davam etdiyi halda işsizlik səviyyəsi azalmır, təbii səviyyəsində qalır.

Monetaristlərin digər bir inflyasiya nəzəriyyəsi də subyektlərin gələcək dövrlə əlaqədar gözləntilərinə əsaslanır. Onlar iqtisadiyyatın hər zaman əvvəlki tarazlıq halına geri dönməsinin də gözləntilərin strukturuna bağlı olduğunu qeyd etmişdirlər. İqtisadi subyektlər hər daim qiymətlərdəki dəyişikliklər barəsində gözlənti içində olurlar, lakin bu gözləntilər zamanı bütün informasiyalara sahib olurlar və proqnozlarında səhvlərə yol verirlər. Məsələn, pul təklifi artdıqda işsizlik səviyyəsi də düşür və bunun əsas səbəbi bir çox hallarda bildiyimiz kimi tələb miqdarındakı artım yox, işçilərin qiymət artımını səhv proqnozlaşdırmaları olur. İşçilər ilk əvvəl qiymətlərin düşəcəyini və ya əməkhaqqındakı artım ehtimalını proqnozlaşdırırlar, odur ki işlərin səviyyəsində heç bir geriləmə müşahidə olunmur. Hətta tam əksinə, ilk əvvəllər işverənlər daha çox işçi işlədə bilirlər və istehsalatın həcmi də artıraraq yüksək gəlir əldə edirlər. Bunun nəticəsində də ilk dövrlərdə iqtisadiyyatda canlanma yaranır. Daha sonra işçilər yalnız gözlənti içində olduqlarını anlayırlar, inflyasiya artdıqca qiymətlər də artmağa davam edir, işçilər həvəsdən düşürlər - əmək bazarında təklif azalır. Əmək bazarında təklif azaldığından işçiyə olan tələb artır və əməkhaqqılar yüksəlir. Uzunmüddətli dövrdə əmək bazarında iqtisadi tarazlığa nail olunur, lakin inflyasiyanın miqdarı yüksəldikcə yüksəlir. Qeyd etdiyimiz, iqtisadi subyektlərin gözləntilərinin

önəmi məsələsi monetarist iqtisadçılar tərəfindən riyazi şəkildə aşağıdakı formada ifadə olunmuşdur:

$$\pi_t^e = \pi_{t-1} + \gamma(\pi_{t-1}^e - \pi_{t-1})$$

Bu düstur γ subyektinin keçmiş dövrdə gözləntiləri nəticəsində etdiyi xətalara bu gün verdiyi reaksiyanı ifadə edir. Burada, (π_{t-1}) - əvvəlki dövrdə qeydə alınmış inflyasiya dərəcəsini, $(\pi_{t-1})^e$ - gələcək dövr üçün proqnozlaşdırılan inflyasiya dərəcəsini göstərir. İqtisadçıların fikrincə uzunmüddətli dövrdə iqtisadi subyektlər əvvəlki dövrdə baş vermiş inflyasiyadan daha effektiv nəticə çıxaracaqları üçün gələcək üçün proqnozları düzgün olacaqdır. Belə olan halda praqnoz xətası sıfır (düsturda $\pi^e = \pi_{t-1}$ halını nəzərə alsaq) və ya sıfıra yaxın olacaqdır.

Qısacası, monetarist iqtisadi məktəbin nümayəndələri inflyasiyanın hər zaman pul ilə əlaqədar bir problem olduğunu vurğulamış, inflyasiya ilə effektiv mübarizənin yalnız pul-kredit siyasətinin düzgün aparılması yolu ilə mümkün ola biləcəyini bildirmişdirlər. Həmçinin monetaristlər pul təklifindəki artıqlığın səbəb olduğu inflyasiyanın bir müddət sonra tarazlıq halına gələcəyini də iddia etmiş, sırf bu baxımdan bir çox iqtisadçılar tərəfindən tənqid olunmuşdurlar. Bunlara misal kimi strukturalist iqtisadi məktəbin nümayəndələrini göstərmək olar. Strukturalistlər iqtisadiyyatın dayanıqlı təbiətə malik olması, həmişə tarazlıq halına geri dönməsi fikrini qəbul etməmişdirlər. İnflyasiyanın hər daim struktural problemlərə yol açdığını, bu problemlər həll edilmədiyi müddətcə heç bir iqtisadi dayanıqlılıqdan söhbət gedə bilməyəcəyini bildirmişdirlər. Yeni klassik iqtisadi məktəbin nümayəndələri isə monetaristlərin “gözləntilərin inflyasiyaya təsiri” nəzəriyyəsi ilə tam razılaşmamış, işçilərin proqnoz xətası etdikləri iddiasına şübhə ilə yanaşmışdılar. [6]

Nəticə

Antiinflyasiya yönümlü pul-kredit siyasətinin nəzəri aspektlərini tədqiq edən zaman tarix boyunca iqtisadi məktəblərin bu haqda səsləndirdiyi fikirlərin necə müxtəlif və çoxşaxəli olması xüsusilə nəzərə çarpır. Bu müxtəlifliyin əsas səbəbi də odur ki, iqtisadi məktəblərin hər biri öz fikirlərini formalaşdıran zaman aid olduqları tarixi dövrü, öz ölkələrinin coğrafi, siyasi və sosial-iqtisadi şəraitini nəzərə almışdılar. Və hər bir iqtisadi məktəbin nəzəri fikirləri özündən sonra gələn məktəblər tərəfindən daha da inkişaf etdirilmiş, dövrün tələblərinə uyğunlaşdırılmışdır. Müasir antiinflyasiya yönümlü pul-kredit siyasətlərinə də nəzər salan zaman bu sözü gedən müxtəlifliyi müşahidə edə bilirik. Lakin bu müxtəlifliklərə baxmayaraq, qeyd olunan inflyasiya yönümlü nəzəriyyələrin hamısında əsasən iki fikrin xüsusilə fərqləndirildiyi nəticəsinə gələ bilirik: Birincisi, inflyasiyanı yaradan ən əsas səbəb dövriyyədə olan pulun miqdarının artıqlığı, pul təklifinin normadan daha yüksək olmasıdır; İkincisi, inflyasiya ilə mübarizə aparan zaman qiymətlərdəki artımın səbəbinin müəyyənləşdirilməsi xüsusi önəmə sahibdir və diqqətlə tədqiq olunmalıdır.

Tədqiqat işinin yeniliyi. Tədqiqat zamanı ilk dəfə antiinflyasiya yönümlü pul-kredit siyasətinin nəzəri aspektləri iqtisadi məktəblərin fikirləri əsasında araşdırılmış, bu fikirlər tarixi ardıcılıqla sıralanmış, bu vasitə ilə daha aydın mənzərə gözlər önünə sərilmişdir.

Tədqiqat işinin tətbiqi əhəmiyyəti. Tədqiqat zamanı çoxşaxəli iqtisadi fikirlərə nəzər salınmış, ənənəvi iqtisadi modellər təhlil edilmişdir. Bunun sonunda əldə olunan nəticələr gələcəkdə müasir antiinflyasiya nəzəriyyələrinin formalaşmasında yardımçı rolda çıxış edəcəkdir. Həmçinin digər tədqiqatçılar üçün referans mənbəyi kimi çıxış edəcəkdir.

Tədqiqat işinin iqtisadi səmərəsi. Tədqiqat işi nəzəri aspektləri təhlil edərək inkişafa nail olunması istiqamətində aparılmışdır. Nəzəri olaraq inkişaf etdirilmiş anti-inflyasiya siyasəti öz növbəsində praktiki olaraq da daha yüksək fayda verəcək, bu yolla gələcəkdə inflyasiyanın aşağı həddinə nail olunacaqdır.

ƏDƏBİYYAT SİYAHISI:

1. "İnflyasiyanın anatomiyası" Tofiq Quliyev. Bakı. 2016.
2. "İqtisadi nəzəriyyə" Bakı, 2014.

3. "Azərbaycanda monetar idarəetmə sisteminin inkişafının aktual problemləri" Babayev A, Abdillayev X. Bakı. 2015.

4. "Dünya iqtisat tarixi." Mesud Küçükka-
lay. İstanbul. 2021

5. "Anti-inflationary policies: alternative approaches" Dennis J. Weidenaar. Purdue. 2020.

6. "Anti-Inflationary Policies in a Democratic Free Market Society" Barry Bosworth. Massachusetts. 06.2018

7. "Финансы и банковское дело" Г.Р. Державина. Москва. 2019.

Sabuhi Mubariz oglu Abbasov

Azerbaijan State Economic University

THEORETICAL ASPECTS OF ANTI-INFLATION FACING MONETARY POLICY

Abstract

The study examined the views of various economic schools on inflation, the theories of inflation voiced by them and the anti-inflationary tools developed. By summarizing the above-mentioned ideas, an attempt was made to come to a single conclusion, and it was observed how historically anti-inflation theories differed from the ideological point of view. The article also evaluates the steps taken to keep inflation rates low in modern conditions from a theoretical point of view.

Keywords: monetary policy, inflation, anti-inflation policy, economic theory, economic schools.

Сабухи Мубариз оглы Аббасов

Азербайджанский Государственный Экономический Университет

ТЕОРЕТИЧЕСКИЕ АСПЕКТЫ АНТИИНФЛЯЦИОННОЙ ДЕНЕЖНО-КРЕДИТНОЙ ПОЛИТИКИ

Резюме

В ходе исследования были рассмотрены взгляды различных экономических школ на инфляцию, озвученные ими теории инфляции и разработанные антиинфляционные инструменты. Обобщая вышеизложенные идеи, была сделана попытка прийти к единому выводу, и было замечено, насколько исторически антиинфляционные теории различались с идеологической точки зрения. В статье также с теоретической точки зрения оцениваются предпринимаемые шаги по удержанию низких темпов инфляции в современных условиях.

Ключевые слова: денежно-кредитная политика, инфляция, антиинфляционная политика, экономическая теория, экономические школы.

Daxil olub: 14.04.2022

Səmayə Oqtay qızı Babayeva

Azərbaycan Dövlət Aqrar Universiteti, Dissertant

E-mail: nihət-020@mail.ru

AQRAR SAHƏDƏ DÖVLƏT TƏNZİMLƏNMƏSİ VƏ ONUN KƏND TƏSƏRRÜFATINDA TƏZAHÜRÜ

Xülasə

Məqalədə aqrar sektorunda dövlət tənzimlənməsinin müasir istiqamətləri barədə danışılır. Burada əsas diqqət aqrar sektorun müasir tələblərə uyğun tənzimlənməsinə, çayçılığın inkişaf vəziyyətinə, kənd təsərrüfatı məhsullarının istehsalı və emalı ilə əlaqədar Azərbaycan Respublikasının Strateji Yol Xəritəsinin icraatına və s. məsələlərə yetirilmişdir. Məqalədə aqrar sektorun kompleks inkişaf aspektləri geniş tədqiq olunmuşdur. Məqalənin sonunda müəllifin ümumiləşdirilmiş elmi nəticələri əks edilmişdir.

Tədqiqatın məqsədi – aqrar sektorda dövlət tənzimlənməsinin əsas sosial-iqtisadi aspektlərin qiymətləndirilməsi.

Tədqiqatın metodu - sistemli yanaşma, müqayisəli təhlil.

Tədqiqatın nəticələri – aqrar sahədə dövlət tənzimlənməsinin müasir tendensiyaların müəyyən edilməsi.

Açar sözlər: aqrar sektor, dövlət tənzimlənməsi, çayçılıq, strateji məqsədlər, strateji istiqamətlər.

UOT: 39.56.31

JEL: Q 18

Giriş

Azərbaycan Respublikasında kənd təsərrüfatında həyata keçirilən geniş miqyaslı islahatlar nəticəsində sözügedən sahədə dayanıqlı inkişaf və artım təmayülləri diqqəti cəlb edir. 2003-2021-ci illərdə kənd təsərrüfatı məhsullarının istehsalında real artım 175,4 % olmuşdur. Deyilənlərlə yanaşı bitkiçilikdə 145,7%, heyvandarlıqda 157,6% olmuşdur. Dünya Bankının məlumatlarına görə bu illər ərzində Azərbaycanda kənd təsərrüfatında real artım bütün dünya üzrə orta göstəricilərdən yüksək olmuşdur. Belə bir təmayül, region ölkələri ilə müqayisələrdə də müşahidə olunur. Dinamik inkişaf trendi 2021-ci ilə qədər davam etmişdir. Bu illər ərzində kənd təsərrüfatı məhsulları əvvəlki illərlə müqayisədə 3, 8% artmışdır, o cümlədən bitkiçilikdə 4,7%, heyvandarlıqda 2,5 dəfə olmuşdur.

Aqrar islahatların indiki mərhələsi, yüksək əlavə dəyər yaradan sahələrin inkişaf etdi-

rilməsi ənənəvi sahələrin inkişafında tarixi dönüş mərhələsi kimi də dəyərləndirilə bilər. Qəbul edilmiş dövlət proqramları çərçivəsində ölkədə pambıqçılığın, tütünçülüyn, düyü istehsalının, ipəkçiliyin, çayçılığın, üzümçülüyn, sitrus bitkilərinin becərilməsinin inkişaf etdirilməsi tədbirlərinin ardıcıl və sistemli islahatların həyata keçirilməsi ilə nəzərdə tutulmuşdur. Nəticədə yüksək əlavə dəyər yaradılan, sənaye təyinatlı və ixrac yönümlü sahələrdə əhəmiyyətli dərəcədə inkişaf dinamikası əldə edilmişdir. Pambıqçılıqda məhsuldarlığın artırılmasına yönəldilmiş həyata keçirilən məqsədyönlü tədbirlər son nəticədə həmin sahələrin nüfuzunun artırılmasına xidmət edir. Həyata keçirilmiş tədbirlər respublikada kənd təsərrüfatı məhsullarının emalı göstəricilərinin yüksəldilməsinə də təsir göstərmişdir. Ucar rayonunda pambıq emalı zavodu istifadəyə verilmişdir. Sözügedən müəssisə 12 may 2017-ci il tarixində

yaradılmışdır və bu günə kimi fəaliyyət istiqamətini genişləndirərək qabaqcıl şirkətlərdən birinə çevrilmişdir. Eyni zamanda respublikada yerli pambıq toxumçuluğu bazasının yaradılması mümkün olmuşdur. Deyilənlərlə yanaşı intensiv ferma modelinin tətbiqi nəticəsində son illərdə ölkədə heyvandarlıq sahəsində yüksək artım əldə edilmiş, əsasən intensiv inkişaf tədbirləri nəticəsində bütün bunlar mümkün olmuşdur. Azərbaycanda kənd təsərrüfatında müqayisəli üstünlüklər sayəsində kənd təsərrüfatı məhsullarının istehsalında ciddi artım müşahidə edilmişdir. 2003-2018-ci illərdə Azərbaycanda ixrac edilən kənd təsərrüfatı məhsullarının həcmi 6,5 dəfə artmışdır [1]. 2003-2020-ci illərdə kənd təsərrüfatı məhsullarının ixracı aşağıdakı kimidir: Meyvə-tərəvəz məhsulları-orta hesabla 6,9 dəfə; çay 1,3 dəfə; xam pambığın ixracı 2,9 dəfə artmışdır [2]. Bu tendensiyaların əsasını aqrar sektorun dövlət tənzimlənməsi istiqamətlərinin düzgün seçilməsi təşkil edir.

Azərbaycanda aqrar sektorda dövlət tənzimlənməsinin qiymətləndirilməsi

Azərbaycanda həyata keçirilən uğurlu aqrar siyasəti nəticəsində əlverişli bazar mühiti yaradılmış, biznes fəaliyyəti üçün əlverişli şərait yaranmışdır. Müvafiq olaraq muzzdlu işçilərin sayı və investisiya yatırımlarının həcmi xeyli yüksəlmişdir.

Yerli istehsalın potensialının artırılması və ölkənin rəqabət qabiliyyətliliyinin artırılması hesabına ölkənin ərzaq məhsulları ilə təmin olunması səviyyəsi xeyli yüksəlmişdir. Azərbaycan Respublikasının dövlət müstəqilliyinin bərpa olunması dövründə respublikanın ət və süd məhsulları ilə təmin olunması səviyyəsi 30-35% idi. İndiki dövrdə bu göstərici 90% civarındadır. Bütün meyvə və tərəvəz məhsulları ilə təmin olunma səviyyəsi 100% -in üzərindədir. Yerli istehsal hesabına bir sıra sahələr üzrə özünütəminatmə

səviyyəsi xeyli yüksəldiləcəkdir. İnkişaf və idarəetmə məsələləri daha çevik həll edilməkdədir. Bunun üçün isə dövlət dəstəyi proqramlarının həyata keçirilməsi, ünvanlı dəstək mexanizminin tətbiqi tələb olunur. Dövlət başçısının tapşırığı ilə aqrar sektorda həyata keçirilən tədbirlər heyvandarlığın intensiv inkişaf etdirilməsinə, öyrüş torpaqlarının, otluqların səmərəli istifadə edilməsinə xidmət edir. Eyni zamanda, toxumçuluğun inkişaf etdirilməsi sahəsində də müvafiq tədbirlər həyata keçirilmişdir. Həyata keçirilən islahatlar elmi cəhətdən əsaslandırılmış tədbirlərə əsaslanır. Fermerlərin maraqlarına, kənd zəhmətkeşlərinin maraqlarının təmin edilməsinə xidmət edir. Bütün bunları nəzərə alaraq qeyd etmək lazımdır ki, Azərbaycan Respublikasının kənd təsərrüfatı nazirliyi 3 əsas prinsip üzərində öz işini qurur; kəndlilərə və fermerlərə yaxınlıq, səmərəli idarəetmə, innovasiyaların tətbiqi. Deyilənlərlə yanaşı qeyd etmək lazımdır ki, indiki dövrdə aqrar sektorun müasir tələblərə uyğun tənzimlənməsi 5 strateji istiqamət üzrə həyata keçirilir:

1. *Aqrar təhlil.* Aqrar sektorda təhlilin həyata keçirilməsi məqsədi ilə qiymətləndirmələr, proqnozlaşdırmalar aparılır, proqram və layihələr hazırlanır, sahənin strateji planlaşdırılması həyata keçirilir. Sahənin innovasiyalı inkişaf etdirilməsi məqsədi ilə Aqrar Tədqiqatlar Mərkəzi yaradılmışdır. Aqrar Tədqiqatlar Mərkəzi 1962-ci ildən fəaliyyət göstərən Kənd Təsərrüfatının İqtisadiyyatı Elmi Tədqiqat İnstitutunun bazasında yaradılmışdır.

Mərkəzin hüququ statusu vardır. Qarşıya qoyulmuş məqsədlərə nail olunması üçün Mərkəzin peşəkar strukturu formalaşmış, araşdırmalarla məşğul olan informasiya-analitika xidmətləri göstərilir. Sözügedən mərkəz beynəlxalq tələb və çağırışlara cavab verən mərkəz kimi fəaliyyət göstərir. Hazırda

Aqrar Tədqiqatlar Mərkəzinin fəaliyyətinin yeni missiya, yeni iş prinsipləri, yeni vəzifələr, ən əsası isə innovativ metodlar və müasir texnologiyalar əsasında qurulması mərhələsi davam edir.

2. *Aqrar məsələlərin həlli.* İndiki dövrdə kənd təsərrüfatı sahəsində rəqabətqabiliyyətliliyin və ölkənin ərzaq təhlükəsizliyinin təmin olunması üçün məhsuldarlığın yüksəldilməsi mühüm yer tutur. Qeyd edilən məqsədlərə nail olunması üçün innovativ istiqamətlər üzrə texnologiyaların tətbiq edilməsi, idarəetmənin yüksək səviyyədə təşkili, elmi cəhətdən əsaslandırılmış mütərəqqi müasir texnologiya və metodlara ehtiyac vardır. Göründüyü kimi, aqrar təmayüllü elmi müəssisələrin fəaliyyətinin yaxşılaşdırılması məqsədi ilə institusional islahatlar həyata keçirilərək innovativ yeniliklərin fermerlərə çatdırılması, həmin strukturların konsultasiya xidməti şəbəkələrinin yaradılması məqsədi ilə Aqrar Elmlər və İnnovasiyalar Mərkəzi yaradılması özünü doğruldur. Müasir dövrdə aqrar sektorun tənzimlənməsinin mühüm elementi kimi aqrar elmin müasirləşdirilməsi istiqamətində də islahatlar həyata keçirilir. İslahatlar çərçivəsində bütün elmi tədqiqat institutlarının laboratoriya binalarının əsaslı təmiri sona çatdırılmışdır. İnstitutlarda aqroekologiya və aqrokimya, genetika, seleksiya, torpağın, bitkilərin, suların analizi laboratoriyaları müasir avadanlıqlarla təmin olunmuş, müasir işıqlandırılma qurğuları istifadəyə verilmişdir. Eyni zamanda ilkin toxumçuluq, fidanların yetişdirilməsi, xəstəliklər və ziyanvericilərə nəzarət laboratoriyaları müasir texnikalarla təmin edilmişdir. Deyilənlərlə yanaşı toxumun emalı punktları, müasir və məhsuldar meyvə bağları da yaradılmışdır. Elmi tədqiqat institutlarındakı potensial hesabına istehsalçılar yüksək məhsuldarlığı ilə diqqətə cəlb edən toxumlarla, tinglərlə təmin oluna-

caqlar. Fermerlərin yüksək məhsuldarlığı ilə seçilən məhsuldar buğda, arpa, qarğıdalı toxumları ilə təmin olunması gerçəkləşdirilir. Həmin bitkilərin Xaçmaz, Şəki, Ağcabədi, Qobustan, Tovuz rayonlarında becərilməsi nəzərdə tutulur. Bu məqsədlə eyni zamanda sözügedən rayonlarda dənli bitkilərin alaqlardan təmizlənməsi kombinatları yaradılır.

3. *Aqrar biliklər və vərdişlər.* Müasir dövr eyni zamanda "Biliklər əsri" də adlandırılır. Aqrar sektorun davamlı inkişaf etməsi üçün ilk növbədə elm və təhsilin müasir tələblərə uyğun təşkil edilməsi tələb olunur. Bu məqsədlərə nail olunması məqsədi ilə Azərbaycan Dövlət Aqrar Universitetinin tədris planı və proqramları qurulmuşdur. Azərbaycan Dövlət Aqrar Universiteti aqrar mütəxəssislərin hazırlanılması mərkəzi kimi diqqətə cəlb edir. Sözügedən institut dünyanın aparıcı universitetləri ilə əməkdaşlıq edir. Azərbaycan Dövlət Aqrar Universitetinin tamamilə yenilənməsindən sonra institut yeni avadanlıqlarla təmin edilmişdir. Praktiki olaraq yeni elmi araşdırmalar bazası, laboratoriyalar yaradılmışdır. Deyilənlərlə yanaşı peşəkar mütəxəssislərin hazırlanılması məqsədi ilə mükafatlandırıcı tədbirlər də həyata keçirilir.

Dövlət başçısının tapşırığı ilə bu ildən 400 və 500 bal toplayan və aqrar təmayüllü ali məktəblərə qəbul olan tələbələrə əlavə təqaüdlərin verilməsi, müvafiq olaraq 100 və 200 manat təqaüdün verilməsi nəzərdə tutulmuşdur. Aqrar sektorda trening və informasiya konsultasiya (məsləhət) sisteminin mövcudluğu sözügedən sahənin rəqabət qabiliyyətliliyinin təmin olunması üçün yaradılan müasir tələblərdən biri kimi dəyərləndirilə bilər. Bu məqsədlə nazirlik treninglərin və konsultasiyaların təşkili strategiyasını işləyib hazırladı, müvafiq olaraq fermerlər üçün peşə kursları və maarifləndirici tədbirlər təşkil olunur.

Təlim mövzuları bir sıra aktual məsələləri əhatə edir. Bunlar aşağıdakılardır:

- Torpaqların becərilməsi məsələləri və torpağın səpinə hazırlanması;
- Bitki yetişdirilməsi (buğda və arpa);
- Suvarma işlərinin idarə olunması;
- Dənli bitkilərin inkişaf mərhələlərinin diaqnostikası;
- İlkin toxumçuluq və reproduksiya toxum istehsalı.

Qeyd etmək lazımdır ki, təlim iştirakçılarının nəqliyyatı şirkət tərəfindən təmin edilir. Daha sonra qeyd etmək lazımdır ki, Azərbaycanda aqrar sferada çalışan fermerlərə konsultasiya xidmətləri də gösrərilir. Konsultasiya xidmətlərinin sistemli və mütəmadi olaraq həyata keçirilməsi məqsədi ilə həmin sistem müasirləşdirilmiş elmi araşdırmalar mərkəzi kimi də fəaliyyət göstərir. Görülən işlər bununla kifayətlənmir. Eyni zamanda sözügedən sistem kənd təsərrüfatı sahəsində tədris və təlim işlərinin təşkilini də həyata keçirir. Görülən işlər, əsasən respublikada aqrar elmin inkişaf etdirilməsi Dövlət Proqramı çərçivəsində reallaşdırılır.

4. *Aqrar dəstək.* Məhsul istehsalçılarının stimullaşdırılması məqsədi ilə, onların istehsal xərclərinin azaldılması, mənfəət əldə edilməsi imkanlarının artırılması məqsədi ilə dövlət tərəfindən nəhəng tədbirlər həyata keçirilir. Müxtəlif tədbirlər çərçivəsində son 10 ildə kənd təsərrüfatı məhsulları istehsalçılarına 1,2 milyard manat subsidiyalar verilmişdir. Eyni zamanda, aqrar sektorun dəstəklənməsi istiqamətində tədbirlərin həyata keçirilməsi davam etdirilir. Xüsusi ilə də dəstək məqsədləri üçün həyata keçirilən tədbirlər kənd təsərrüfatı texnikası təminatının yaxşılaşdırılması istiqamətində həyata keçirilir. "Aqrolizing" ASC tərəfindən ölkəyə 54 min kənd təsərrüfatı texnikası, 945 min ton mineral gübrə və 45 min baş məhsuldar malqara cinsləri gətirilərək kənd təsərrüfatı məh-

sulları istehlakçılarının istifadəsinə verilmişdir. Kənd təsərrüfatı nazirliyi sistemi tərəfindən yaradılan "Elektron kənd təsərrüfatı" sistemi aqrar sahənin çevikliyi və şəffaflığına xidmət edir. Belə bir çevik və şəffaf mühitin xüsusi ilə subsidiyaların verilməsi ilə əlaqədar yaradılması məqsəduyğundur. Elektron hökumət vasitəsi ilə göstərilən xidmətlər fermerlər üçün əlavə üstünlüklər verir. Onların informasiyalılığı, məhsuldarlıq səviyyəsi yüksəlir. Deyilənlərlə yanaşı dövlət xidmətlərinin göstərilməsi prosedurları sadələşdirilir, tələb olunan sənədlər azaldılmışdır, xidmətlər fermerlər üçün daha əl çatan olmuş, yeni bazar mexanizmləri tətbiq edilməkdədir. Dövlət qayğısının institusional mexanizmlərinin təkmilləşdirilməsi məqsədi ilə fermerlər arasında maarifləndirmə işləri aparılır. Fermerlərin hansı sahədə məşğul olmalarının daha məqsəduyğun olması ilə bağlı maarifləndirmə işləri təşkil olunur. Azərbaycan Respublikasının Prezidentinin Fərmanı ilə Dövlət Aqrar İnkişaf Mərkəzləri yaradılmışdır. Deyilənlərlə yanaşı nazirlik nəzdində Fermerlər Şurası və Aqrar Konsultasiya Şurası, eyni zamanda yerlərdə kənd təsərrüfatı idarələrinin əsasında Dövlət Aqrar İnkişaf Mərkəzləri yaradılmışdır. Qeyd etmək lazımdır ki, Aqrar İnkişaf Mərkəzlərinin yaradılması prosesi başa çatmışdır. Qeyd ediləni kimi bu mərkəzlərdə eyni zamanda Fermerlər Şurası da fəaliyyət göstərir.

5. *Aqrar ticarət.* İndiki dövrdə kənd təsərrüfatı sferasında iqtisadi fəallıq müşahidə olunur. Sözügedən sahəyə marağın artması, məhsuldarlığın da artması ilə müşayiət olunur. Fermerlər üçün bazar şəraitinin yaxşılaşdırılması həmçinin onların problemlərinin aradan qaldırılması məqsədi ilə müvafiq tədbirlər həyata keçirilməkdədir. Həmin tədbirlər xüsusi ilə hazır məhsulun satışı zamanı həyata keçirilən məqsədyönlü tədbirlər kimi

diqqəti cəlb edir. Bu məqsədlə Dövlət aqrar ticarət kompaniyası yaradılmışdır.

Qeyd etmək lazımdır ki, "Dövlət Aqrar Ticarət Şirkəti" MMC 8 iyun 2018-ci il tarixində təsis edilmişdir. Şirkətin yaradılmasında əsas məqsədlər aşağıdakılardır:

- dövlətin həyata keçirdiyi aqrar siyasət konsepsiyasının dəstəklənməsi;
- ölkədə istehsal olunan kənd təsərrüfatı məhsullarının yerli və xarici bazarlara rahat, maneəsiz və rəqabətə dayanıqlı şəkildə çıxışının təmin olunması;
- kənd təsərrüfatı məhsulları istehsalçıların inkişafına nail olunması;
- kənd təsərrüfatı məhsullarının istehsalının artırılmasının təmin olunması;

Eyni zamanda qeyd edək ki, Azərbaycan Respublikasında çayçılığın inkişaf vəziyyəti diqqəti cəlb edir. Azərbaycanda çay bitkisi ilk dəfə XIX əsrin sonlarında becərilmiş, çayın respublikada elmi əsaslarla becərməsinə isə 1929-cu ildən, sənaye məşğullarında plantasiyaların salınmasına isə 1932-ci ildən başlanmışdır.

Ümumiyyətlə, çayçılıq dünyada kənd təsərrüfatı məhsulları istehsalının geniş yayılmış formalarından biridir. Göründüyü kimi, bu sahənin Azərbaycanda inkişaf etdirilməsi uzun illər bundan əvvəl başlanmışdır. 1937-ci ildə Lənkəranda zavodun tikintisi respublikada çay istehsalının təşkilini daha intensiv inkişaf məcrasına daxil etmişdir. "Azərbaycanın buketi" adlı Lənkəran çayı 1981-ci ildə Leypsiqdə keçirilən müsabiqədə qızıl medala layiq görülmüşdür. Sovet dövründə çayçılıq Azərbaycanda çətin inkişaf yolu keçmişdir. Lakin eyni zamanda o, ölkəmizdə ən inkişaf etmiş aqrar sahələrdən biridir. Aparılan elmi araşdırmalar nəticəsində məlum olur ki, respublikada çay plantasiyalarının əsas hissəsi Lənkəran-Astara iqtisadi rayonunun payına düşür, lakin qeyd etmək lazımdır ki, 21 min hektara

yaxın ərazinin təbii iqlim şəraiti, torpaqlarının mövcud vəziyyəti Azərbaycan ərazisində çay bitkisinin becərməsinə imkan verir. Çayçılıq ənənələri zəngin olan respublikanın digər rayonu Astara rayonudur. Ölkəmizdə mövcud çay plantasiyalarının təxminən 26,4 faizi, çay istehsalının isə 60 faizi Astara rayonunun payına düşür [3].

Digər tərəfdən təkcə bir faktın qeyd edilməsi yerinə düşərdi ki, Lənkəran-Astara iqtisadi rayonunun 98%-ində çay becərilir. Buna isə Lənkəran-Astara iqtisadi rayonunun iqliminin rütubətli olmasıdır. Sovet dövründə Azərbaycan çayı xarici ölkələrə ixrac olunurdu. Sovet İttifaqı parçalandıqdan sonra bir çox sahələrdə olduğu kimi çayçılıq sahəsində də böhran yaşandı. Çay plantasiyalarının ərazisi sürətlə azalmağa başladı. Sovet dövründə Azərbaycanda 36 min ton çay yarpaqları istehsal olunurdu. Həmin dövrün ölçülərinə görə bu çox diqqətəlayiq və əhəmiyyətli göstəricilər idi. Son illərdə bu göstərici bəzi hallarda aşağı düşür. Bəzən 500 tondan belə aşağı düşür. Müvafiq olaraq çayçılığın bərpa və inkişaf etdirilməsi istiqamətində bir sıra tədbirlər həyata keçirilmişdir. Lakin yenə də çay bitkisinin əhəmiyyətli hissəsi xarici ölkələrdən idxal olunur. Bəzən idxal edilən çay məhsulu heç də yüksək keyfiyyətli məhsul olmaya bilər. Bu gün respublikada çayın 2%-i Zaqatalada istehsal olunur. Zaqatalada çay plantasiyaları XX əsrin 40-50 –ci illərindən salınmışdır.

Əvvəllər Zaqatala rayonda 100 hektara yaxın ərazidə çay becərilirdisə, indi məhsul verən çay plantasiyasının ərazisi cəmi 15 hektardır. Göründüyü kimi, əvvəlki illərdə olduğu kimi yenə də Lənkəran-Astara iqtisadi rayonu çay becərməsi üçün respublikada daha münasib ərazilərdəndir. Hesab edirik ki, respublikada çay plantasiyalarının, xüsusi ilə də əvvəlki çay plantasiyalarının ərazisi genişləndirilərək çoxaltma işlərinin aparılması daha məsə-

dəuyğun olardı. Lənkəran-Astara iqtisadi rayonunun potensialının əsas hissəsi çay və digər sitrus bitkilərinin becərilməsinə yönəldilməlidir. Məlumdur ki, Kür-Araz iqtisadi rayonunda çay becərilməsi qeyri mümkündür. Bu səbəbdən də Kür-Araz iqtisadi rayonunda meyvə tərəvəz bitkilərinin becərilməsi daha məqsədəuyğun olardı. Hazırda Lənkəran-Astara iqtisadi rayonunda çay plantasiyalarının genişləndirilməsi istiqamətində məqsədyönlü şəkildə işlər görülür, eyni zamanda xarici ölkələrin təcrübələri də öyrənilir. Yeni çay sortlarının becərilməsi respublikaya mənfəət gətirə bilər. Digər tərəfdən respublikanın cənub bölgələrində əhalinin çay becərilməsi ilə bağlı vərdiş və bilikləri vardır. Bütün bunları nəzərə alaraq çayçılığın həmin ərazilərdə inkişaf etdirilməsinin perspektivlərindən danışmaq mümkündür. Övvəlki illərdə ölkədə çay fabriklərinin sayı əhəmiyyətli dərəcədə məhdudlaşmış, bazara çay məhsullarının daxil olması xeyli azalmışdır. Hesab edirik ki, respublikada çayçılığın inkişaf etdirilməsi ilə bağlı xüsusi Dövlət Proqramının qəbul edilməsi olduqca məqsədəuyğun bir dövlət tədbiridir. Məhz bu baxımdan qeyd etmək lazımdır ki, “Azərbaycan Respublikasında sitrus meyvələri, çay və çəltik istehsalının inkişafı ilə bağlı əlavə tədbirlər haqqında” Azərbaycan Respublikası Prezidentinin 12 sentyabr 2017-ci il tarixli 3227 nömrəli Sərəncamına uyğun olaraq hazırlanmış “Azərbaycan Respublikasında çayçılığın inkişafına dair 2018–2027-ci illər üçün Dövlət Proqramı” ölkəmizdə çayçılığın inkişafına dövlət dəstəyinin gücləndirilməsinə, bu sahənin potensial imkanlarından səmərəli istifadə edilməsinə, çay istehsalına marağın artırılmasına yönəldilmişdir [4].

Qeyd etmək lazımdır ki, Azərbaycan iqtisadiyyatının müasirləşdirilməsi məqsədi ilə 29 dekabr 2012-ci ildə Azərbaycan Respublikasının Prezidenti Fərman imzalamışdır. İn-

kişaf Konsepsiyası “Azərbaycan 2020: gələcəyə baxış” konsepsiyasının əsasını ixrac yönümlü sahələrin inkişaf etdirilməsi təşkil edir. Eyni zamanda neft və neft məhsullarının artırılması ilə yanaşı respublika iqtisadiyyatının rəqabət qabiliyyətinin yüksəldilməsi və onun strukturunun təkmilləşdirilməsi, başlıca məqsədlərdən biri kimi təsbit olunmuşdur. Qarşıya qoyulmuş məqsədlərə nail olunması üçün mövcud müqayisəli üstünlüklərin və bir sıra digər amillərin nəzərə alınması tələb olunur. 2016-cı ilin dekabrında “Kənd təsərrüfatı məhsullarının istehsalı və emalı ilə əlaqədar Azərbaycan Respublikasının Strateji Yol Xəritəsi” qəbul edilmişdir [5].

Sözügedən Strateji Yol Xəritəsi 2020-ci ilə qədər aqrar sektorun inkişafı və uzun müddətli perspektivdə 2025-ci ilə qədər aqrar sahənin inkişafına həsr olunmuş strateji baxışları özündə əks etdirir. Uzun müddətli perspektivlər çərçivəsində kənd təsərrüfatında strateji məqsədlər müəyyənləşdirilmişdir. Bunlar aşağıdakılardır:

- ərzaq təhlükəsizliyinin təmin edilməsi məqsədi ilə institusional potensialın gücləndirilməsi;
- maliyyə resurslarına çıxışın asanlaşdırılması;
- kənd təsərrüfatı sferasında istehsal vasitələri bazarının inkişaf etdirilməsi və onlara xidmətlərin göstərilməsinin yaxşılaşdırılması;
- kənd təsərrüfatı sahələrində elm, təhsil, konsultasiya-informasiya xidmətlərinin göstərilməsinin inkişaf etdirilməsi;
- kənd-təsərrüfatı məhsulları bazarının infrastrukturunun inkişaf etdirilməsi, istehsalçıların bazara çıxış imkanlarının asanlaşdırılması;
- ətraf mühitin qorunması, təbii resurslardan davamlı istifadə edilməsi, kənd təsərrüfatına təbii amillərin təsirinin idarə edilməsi;

- aqrar sektora dövlət tənzimlənməsinin səmərəliliyinin yüksəldilməsi və biznes mühitin təkmilləşdirilməsi;
- kənd yerlərində əhali məşğulluğu və əhəlinin həyat səviyyəsinin yüksəldilməsi.

Nəticə

Aparduğumuz tədqiqat nəticəsində bəlli oldu ki, indiki dövrdə Azərbaycanda aqrar sektorun müasir tələblərə uyğun tənzimlənməsi 5 əsas istiqamət üzrə aparılır. Bu istiqamətlərin bizim tərəfdən təsnifatlaşdırılması aqrar sektorun tənzimlənməsində konkret səmərəverici və çevik idarəetmə qərarlarının verilməsinə xidmət edəcək. Müasirləşdirmə innovasiyalı inkişaf modelinə keçidi, dünya iqtisadi böhranının nəticələrini aradan qaldırmağı mümkün edir. Müvafiq olaraq ölkədə istehsal edilən kənd təsərrüfatı məhsullarının rəqabətqabiliyyəti yüksəlir. Geniş miqyasda qabaqcıl texnologiyalar, ilk növbədə bitkiçilik, heyvandarlıq, emal sahələrində tətbiq edilir. Bütün bunların nəticəsində müasirləşdirmə və innovasiyalar intensiv iqtisadi artım amili kimi çıxış edərək, Aqro-Sənaye Kompleksi Azərbaycan Respublikasında inkişaf strategiyasına öz təsirini göstərməkdədir. Müvafiq olaraq ardıcıl şəkildə informasiya təminatı da təkmilləşdirilir, çünki informasiya təminatının təkmilləşdirilməsi zamanın başlıca tələblərindən biri kimi diqqəti cəlb edir. Keyfiyyətli informasiya təminatı real qiymətləndirmələrin aparılmasını mümkün edir, eyni zamanda sözügedən qiymətləndirmələr nəticəsində aqrar sferada uğurlu siyasətin həyata keçirilməsinə də əlverişli şərait yaradılır.

Tədqiqatın elmi yeniliyi. Tədqiqatın elmi yeniliyi aşağıdakılardan ibarətdir:

- müasir dövrdə aqrar sektorun müasir tələblərə uyğun tənzimlənməsinin strateji istiqamətləri;

- aqrar sektorun tənzimlənməsinin kənd təsərrüfatı məhsullarının səmərəliliyinin yüksəldilməsinə təsiri;

- təsərrüfatların müasirləşdirilməsi, təsərrüfatların yeni maşınqayırma texnikaları ilə təmin olunması, maşınqayırma məhsullarının kompleks mexanikləşdirilməsi və avtomatlaşdırılması sayəsində kənd təsərrüfatı məhsullarının rəqabətqabiliyyətinin yüksəldilməsi;

- müasir dövrdə aqrar sektorun tənzimlənməsinin başlıca amili kimi aqrar elmin müasirləşdirilməsi istiqamətində də islahatların həyata keçirilməsi;

Tədqiqat işinin tətbiqi əhəmiyyəti. Aqrar sektorun qiymətləndirilməsinin tətbiqi konkret olaraq əkin sahələrinin düzgün seçilməsində, əmtəə istehsalının proqnozlaşdırılmasında, maddi-təchizat məsələlərinin optimallaşdırılmasında və s. istiqamətlərdə özünü büruzə verə bilər.

Tədqiqat işinin iqtisadi səmərəsi. Beləliklə, kənd təsərrüfatı məhsullarının istehsalının səmərəliliyinin yüksəldilməsi, ölkənin ərzaq təhlükəsizliyinin təmin edilməsi ancaq yüksək səviyyədə inkişaf etmiş maddi-texniki baza şəraitində mümkündür.

ƏDƏBİYYAT SİYAHISI:

1. <https://finans.az/xeber/inam-kerimov-son-15-ilde-kend-teserrufati-mehsullarinin-ixrac-hecmi-6-3-defe-artib.html>
2. https://www.stat.gov.az/source/trade/az/f_trade/xt009_2.xls
3. https://azertag.az/xeber/Azərbaycanda_is_tehsal_olunan_chayin_60_faizi_Astara_rayonunun_payina_dusur-1826571
4. <https://atm.gov.az/pdf/magazine/4.pdf>, s.99-103.

5. https://mida.gov.az/documents/strateji_yol_xeritesi_kend_teserrufati_mehsullarinin_is_tehsalina_ve_emalina_dair.pdf

Самая Огтай кызы Бабаева, диссертант
Азербайджанский Государственный Аграрный Университет,

ГОСУДАРСТВЕННОЕ РЕГУЛИРОВАНИЕ В СЕЛЬСКОМ ХОЗЯЙСТВЕ И ЕГО ОТРАЖЕНИЕ В СЕЛЬСКОМ ХОЗЯЙСТВЕ

Резюме

В статье рассматриваются современные тенденции государственного регулирования в аграрной сфере. Основное внимание здесь уделяется регулированию сельскохозяйственного сектора в соответствии с современными требованиями, состоянию развития чая, реализации Стратегической дорожной карты Азербайджанской Республики в связи с производством и переработкой сельскохозяйственной продукции и т.д. вопросы. В статье широко исследуются комплексные аспекты развития аграрного сектора. В конце статьи отражены обобщенные научные результаты автора.

Цель исследования - оценка основных социально-экономических аспектов государственного регулирования аграрного сектора

Метод исследования – системный подход, сравнительный анализ.

Результаты исследования – выявление современных тенденций государственного регулирования аграрного сектора.

Ключевые слова: аграрный сектор, государственное регулирование, чаеводство, стратегические цели, стратегические направления.

Samaya Ogtay kyzy Babayeva, PhD student
Azerbaijan State Agrarian University,

STATE REGULATION IN AGRICULTURE AND ITS REFLECTION IN AGRICULTURE

Abstract

The article discusses modern trends in state regulation in the agricultural sector. The main focus here is on the regulation of the agricultural sector in accordance with modern requirements, the state of development of tea, the implementation of the Strategic Road Map of the Republic of Azerbaijan in connection with the production and processing of agricultural products, etc. issues. The article extensively explores the complex development aspects of the agricultural sector. At the end of the article, the author's generalized scientific results are reflected.

Purpose - assessment of the main socio-economic aspects of state regulation of the agricultural sector

Design/method/ approach - system approach, comparative analysis

Findings (Results) - identification of modern trends in state regulation of the agricultural sector

Keywords: agricultural sector, state regulation, agriculture, strategic goals, strategic directions.

Daxil olub: 03.03.2021

Rasimə Əlihüseyn qızı Atakışiyeva
ADPU Fiziologiya kafedrası baş müəllim
E-mail: rasima.atakishiyeva@gmail.com

AZƏRBAYCAN RESPUBLİKASINDA FÖVQALADƏ HALLARLA MÜBARİZƏ SİSTEMİNİN FORMALAŞMASI

Xülasə

Məqalədə göstərilir ki, ətraf mühitə və maddi itkilərə dəyən zərərin həcmnin azaldılmasına yönəlmiş tədbirlər sisteminin həyata keçirilməsi dövlətin əsas vəzifələrindən biridir. Təqdim olunan materialda bu mənada Azərbaycan Respublikasının fəvqaladə hallarla mübarizə sisteminin hüquqi bazasının formalaşdırılması prosesinin birinci mərhələsi geniş şərh olunur. Müəllif göstərir ki, 28 fevral 2006-cı il tarixdə Azərbaycan Respublikası Prezidentinin imzaladığı “Fəvqaladə Hallar Nazirliyinin fəaliyyətinin təşkili haqqında” Sərəncamın Fəvqaladə Hallar Nazirliyinin qarşısında duran vəzifələrin həllində böyük rolu olmuşdur.

Açar sözlər: fəvqaladə hallar, *texnogen, həyat fəaliyyətinin təhlükəsizliyi, yanğın təhlükəsizliyi*

UOT: 380

JEL: J42

Giriş

Müstəqillik illəri dövründə Azərbaycan dövlətinin fəvqaladə hallarla mübarizə sahəsində topladığı təcrübənin tarixi baxımdan öyrənilməsinin mühüm əhəmiyyəti vardır. Belə ki, Azərbaycan Respublikasında həyat fəaliyyətinin təhlükəsizliyinin təmin edilməsi, fəvqaladə halların qarşısının alınması, nəticələrinin ləğv edilməsi sahəsində qısa müddət ərzində çox görülmüş, zəngin təcrübə toplanılmışdır.

Müasir dövrdə təbii və texnogen fəlakətlərin sayı, onların dağıdıcı nəticələrinin miqyası artdıqca fəvqaladə hallarla mübarizə məsələləri ölkənin milli təhlükəsizliyinin mühüm aspektinə çevrilir, onlar öz əhəmiyyətinə görə ölkənin silahlı müdafiəsinə bərabər səviyyəyə yüksəlir. 1991 — ci ildə öz istiqlalıyyətinin yenidən bərpa etmiş Azərbaycan Respublikası qarşısında bütün digər sahələr kimi fəvqaladə hallarla mübarizə sistemini də dövrün tələblərinə uyğun yenidən qurmaq, onun müstəqil qanunvericilik və hüquqi bazasını formalaşdırmaq kimi mü-

hüm vəzifə durdu. Azərbaycan Respublikasının Nazirlər Kabinetinin 30 aprel 1992-ci il 239 nömrəli qərarı ilə fəvqaladə halların qarşısının alınması və belə hallarda fəaliyyət üzrə keçmiş SSRİ-nin ümumittifaq dövlət sistemində mövcud olmuş Azərbaycan Respublikası Məhəlli Sistemi yenidən təşkil edildi. Fəvqaladə halların qarşısının alınması üzrə Azərbaycan Dövlət Sistemi yaradıldı və onun əsasnaməsi təsdiq edildi. Lakin 2005-ci ilin sonuna qədər Azərbaycanda müstəqil, fəvqaladə halların kompleks monitorinqi və qarşısının alınması üzrə vahid bir qurum yox idi, ərazilərin, təhlükə potensialı müəssisələrin, təbii fəlakət mənbələrinin vəziyyətinin sistemli analizi keçirilmirdi. Bu isə yaranan təhlükələrin və qorxulu halların, zərərli və zədələyici təsirlərin vaxtında aşkar edilməsinə, onlara qarşı əvvəlcədən səmərəli tədbirlər görülməsinə imkan vermirdi. Ölkə ərazisində baş verən fəvqaladə halların nəticələrinin aradan qaldırılması müxtəlif dövlət strukturları tərəfindən həyata keçirildiyindən pərakəndəliyə yol verilirdi. Mövcud əsas fondların 60 faizindən çoxu istismar

üçün yararsız, maddi-texniki baza zəif, işçilərin əmək haqları aşağı səviyyədə idi. Nəticədə nizam-intizam gözlənilmir və bununla da götürülmüş tədbirlər istənilən nəticəni vermirdi.

Bütün bu məsələlər 2005-ci ilin dekabrın 16-da Azərbaycan Respublikasının Prezidenti İlham Əliyevin "Fəvqəladə Hallar Nazirliyinin yaradılması haqqında" sərəncamında, eləcə də bu nazirliyin fəaliyyəti və strukturu ilə bağlı digər sərəncam və fərmanlarda öz əksini tapdı. Nazirliyin yaradılmasında əsas məqsəd Azərbaycan Respublikasında təbii fəlakətlərin, texnogen xarakterli qəzaların və yanğınların qarşısının alınması, onların nəticələrinin aradan qaldırılması, belə hallarda xilas etmə və bərpa işləri üzrə müvafiq orqanların fəaliyyətinin vahid mərkəzdən idarə olunması, ölkədə mülki müdafiə işinin təşkili və həyata keçirilməsini təmin etməkdən ibarət idi. Prezidentin 6 fevral 2006-cı il tarixli Sərəncamı ilə Kəmaləddin Fəttah oğlu Heydərov Azərbaycan Respublikası Fəvqəladə hallar naziri təyin edildi. Nazirliyin qarşısında duran vəzifələrin həllində Azərbaycan Respublikası Prezidenti İlham Əliyevin 2006-cı il fevralın 28-də imzaladığı "Azərbaycan Respublikası Fəvqəladə Hallar Nazirliyinin fəaliyyətinin təşkil edilməsi haqqında" Fərmanının böyük rolu oldu. [2].

Nazirlik aşağıdakı istiqamətlərdə dövlət siyasətinin işlənilib hazırlanmasında və həyata keçirilməsində iştirak edir:

- mülki müdafiə,
- əhəlinin və əmlakın fəvqəladə hallardan qorunması;
- Yanğın təhlükəsizliyi,
- su hövzələrində fərdi mühafizə vasitələri,
- sənaye, mədənçixarma və tikintidə təhlükəsizlik tədbirləri,

- neft və neft məhsullarının dağılması, hadisələr nəticəsində fəvqəladə halların qarşısının alınması və onların nəticələrinin aradan qaldırılması;

- vəsaitlərin (ehtiyatların) dövlət ehtiyatının formalaşdırılması.

Nazirlik fəvqəladə halların idarə olunmasının vahid milli sisteminin tərkib hissəsi kimi mülki müdafiə, əhəlinin və əmlakın fəvqəladə hallardan mühafizəsi, yanğın təhlükəsizliyi, su hövzələrində, habelə fəvqəladə hallarda şəxsi təhlükəsizliyin təmin edilməsi sahəsində respublika və yerli icra hakimiyyəti orqanları ilə əlaqələndirməni təmin edir. qarşısının alınması və onların nəticələrinin aradan qaldırılması.

Nazirlik öz səlahiyyətləri daxilində əsasnamələri həyata keçirir, nəzarət və yoxlamaları həyata keçirir.

Nazirlik mülki müdafiə funksiyalarının təşkili və həyata keçirilməsi, fəvqəladə və yanğınlar zamanı əhəlinin və ərazilərin mühafizəsi, fəvqəladə halların qarşısının alınması və onların nəticələrinin aradan qaldırılması, su hövzələrində insanların həyatının xilas edilməsi, istehsalat fəaliyyətinin texniki təhlükəsizliyinə nəzarət, mədən və tikinti işləri, ehtiyatların (fondların) dövlət ehtiyatının yaradılması, təbii fəlakətlər və texnogen fəlakətlər və ya terror aktları nəticəsində zərər çəkmiş strateji obyektlərin mühafizəsi, habelə fəvqəladə hallarda humanitar yardımın operativ reaksiyasının və idarə olunmasının təmin edilməsi.

Bu dövrü fəvqəladə hallarla mübarizə sisteminin formalaşması baxımından şərti olaraq iki mərhələyə ayırmaq olar. 1991-2005-ci illəri əhatə edən birinci mərhələ müstəqil Azərbaycanda mülki müdafiə sisteminin yaradılması, müvafiq hüquqi və qanunvericilik bazasının formalaşdırılması, xarici dövlətlərlə fəvqəladə hallarla mübarizə sahəsində əlaqələrin yaradılması ilə

səciyyələndir. Həmin dövrdə bu sahədə dövlət siyasətinin əsas müddəaları işlənilib hazırlanmış, milli mülki mühafizə konsepsiyasının nəzəri əsasları, hüquqi-normativ təminatı yaradıldı. Potensial təhlükələrə qarşı tədbirlərin görülməsi üçün bütün əlaqədar qurumların və xidmətlərin birgə fəaliyyətini vahid mərkəzdən idarə edilməsinə ehtiyac duyulurdu. Bütün bu məsələlərin həlli fəvqaladə hallarla mübarizənin milli sisteminin təşəkkülünün yeni mərhələsində. Azərbaycan Respublikası Prezidentinin Fəvqaladə Hallar Nazirliyinin yaradılması haqqında 16 dekabr 2005-ci il tarixli fərmanı və digər normativ aktlarla öz həllini tapdı. Bununla da Azərbaycan fəvqaladə hallara qarşı mübarizənin milli sisteminin inkişafının ikinci mərhələsi – sistemin tam formalaşması dövrü başladı. Bu proses 2006-cı ildən başlayaraq bu gün də uğurla davam etdirilir.

1997-ci il iyunun 10-da qəbul edilmiş “Yanğın təhlükəsizliyi haqqında” Qanun Azərbaycan Respublikasında insanların həyatının və sağlamlığının, milli sərvətin, mülkiyyətin bütün növlərinin yanğından qorunması məqsədilə fəaliyyət göstərən yanğın təhlükəsizliyi və dövlət yanğın nəzarəti sisteminin hüquqi əsasını və prinsiplərini müəyyən edir. 1997-ci il dekabrın 30-da qəbul edilmiş “Mülki müdafiə haqqında” Qanun Azərbaycan Respublikasında mülki müdafiənin hüquqi əsasını və prinsiplərini müəyyən edir, mülki müdafiə sahəsində ictimai münasibətləri nizama salır.

2006-cı il oktyabrın 17-18-də Azərbaycan Respublikası Prezidenti İham Əliyevin Belarus Respublikasına səfəri münasibətlərin daha da genişlənməsinə təkan verdi. İmzalanmış sazişdə “tərəflər hər iki ölkə arasında mövcud dostluq münasibətlərinin möhkəmlənməsi və inkişaf etdirilməsini əsas tutaraq, qarşılıqlı mənafə, hörmət, suverenlik və bərabərlik prinsiplərinə əsaslanaraq, təbii və

texnogen mənşəli fəvqaladə halların qarşısının alınması və nəticələrinin aradan qaldırılması sahəsində ikitərəfli əməkdaşlıq haqqında razılığa gəlmişdilər” [2, 2006, №4 (4), 12]

Azərbaycan mütəxəssisləri Belarus FHN-nin fəvqaladə hallar üzrə idarəetmə mərkəzinin və təlim-tədris mərkəzinin iş prosesi ilə yaxından tanış olmuşdular. Belarus Respublikası Fəvqaladə hallar naziri Ənvər Bariyevin 2007-ci ilin martında respublikamıza etdiyi səfər müddətində Azərbaycan Respublikası və Belarus Respublikası Fəvqaladə hallar nazirlikləri arasında “2007-2010-cu illər üzrə əməkdaşlıq barədə kompleks fəaliyyət planı” və “Fəvqaladə hallarda xəbərdarlıq edilməsi və nəticələrinin aradan qaldırılması üzrə əməkdaşlığın işçi qrupu haqqında Əsasnamə” imzalanmışdı.

Azərbaycan Respublikasında fəvqaladə hallarla mübarizə sahəsində vahid mübarizə sistemi BMT-nin müvafiq qurumları ilə əlaqə yaradıb. Bu məqsədlə hələ 2006-cı ildə FHN ilə BMT-nin İnkişaf Proqramı arasında işçi qrupu fəaliyyət göstərir. Azərbaycan Respublikası FHN BMT-nin əqidəsi altında həyata keçirilən qlobal kampaniya və layihələrdə də fəal iştirak etməyə başlamışdır. [3, 2006, 10 iyun; 2007, №2 (8), 43-45].

Azərbaycan Respublikası Prezidentinin 29 sentyabr 2006-cı il tarixli 1697 nömrəli Sərəncamı ilə təsdiq edilmiş “Azərbaycan Respublikasında ekoloji vəziyyətin yaxşılaşdırılmasına dair 2006-2010-cu illər üçün kompleks tədbirlər planı” çərçivəsində “Suraxanı rayonu ərazisində yod-brom istehsalı prosesində əmələ gəlmiş radioaktiv kömür tullantılarının zərərsizləşdirilməsi” layihəsinin hazırlıq mərhələsi üzrə Dünya Bankının texniki köməyi əsasında görülən işlər tam başa çatdırılmışdır [4].

FHN AEBA-nın mühüm tərkib hissəsi olan Nüvə Silahlarının Hərtərəfli qadağan

olunması Müqaviləsi Təşkilatı ilə də sıx əməkdaşlıq əlaqələri yaratmış, 2006-cı ilin oktyabrında həmin təşkilatla birgə radioaktiv təhlükəsizlik sahəsində "Yerlərdə müfəttişlik" təlimləri keçirilmiş, 10 gün davam edən təlimlərdə dünyanın 20-dən çox ölkəsindən 40-a yaxın nümayəndə iştirak etmişdir. FHN həmçinin Kimyəvi Silahların Qadağan edilməsi Təşkilatı ilə birgə "Kimyəvi maddələrin dağılmasının nəticələrinin aradan qaldırılması zamanı tədbirlər" mövzusunda 12-14 may 2008-ci ildə Bakıda təlimlər keçirmiş və bu təlimlərdə Mərkəzi Asiya ölkələrinin 40-yaxın nümayəndə iştirak etmişdi [5,148].

Azərbaycan Respublikası Fəvqaladə Hallar Nazirliyinin ötən müddətdə beynəlxalq xilasetmə əməliyyatlarında iştirakını, humanitar yüklərin çatdırılmasında, bütövlükdə dünyanın müxtəlif ölkələrində baş vermiş fəvqaladə hallar və fəlakətlərin nəticələrinin aradan qaldırılmasında görülən işləri Azərbaycan Prezidenti İlham Əliyev yüksək qiymətləndirdi: "Fəvqaladə Hallar Nazirliyi yaranandan sonra qısa müddət ərzində çox böyük işlər görüldü. Azərbaycanda təhlükəsizliyin təmin olunmasında, xilasetmə işlərinin düzgün qurulmasında çox böyük işlər görüldü... İnsanların təhlükəsizliyi və mümkün olan xoşagəlməz hadisələrin qarşısının alınması, təbii fəlakətlərin nəticələrinin

aradan qaldırılması üçün Azərbaycan dövləti nə lazımdırsa edəcəkdir" [6].

Fəvqaladə halların xəbərdar edilməsi, qarşısının alınması və nəticələrinin aradan qaldırılması, habelə fəvqaladə hallarla mübarizə sisteminin formalaşdırılması, maddi- texniki bazanın daha da möhkəmləndirilməsi, əməkdaşların peşəkarlıq səviyyəsinin yüksəldilməsi sahəsində qabaqcıl ölkələrin zəngin təcrübəsinin öyrənilməsi Azərbaycan dövlətinin fəaliyyətində prioritet məsələ olaraq qalır.

ƏDƏBİYYAT SİYAHISI:

1. "Azərbaycan" qəzeti (2005-2008-ci illər)
2. "Fəvqaladə Hallar Nazirliyinin qəzeti" (2006-2010-cu illər)
3. "Təhlükəsiz Həyat" jurnalı (2006-2007-ci illər)
4. Azərbaycan Respublikası FHN-nin cari arxivi, Böhran vəziyyətlərində idarəetmə Mərkəzinin materialları
5. Qasimov Ə. Azərbaycan Respublikasında fəvqaladə hallarla mübarizə sisteminin təşəkkülü və inkişafı. Bakı: "Asset", 2011.- 208 s.
6. Xalq qəzeti", 2008, 20 dekabr.

Rasima Alihuseyn gizi Atakishiyeva

Senior Lecturer, Department of Physiology, ADPU

FORMING OF THE SYSTEM OF FIGHT IN THE AZERBAIJAN REPUBLIC WITH EMERGENCY SITUATIONS

ABSTRACT

It is shown in the article that carrying out of the system of measures being was directed to the being diminished of the volume of the harm must can strike to the environment and material losses is one of basic posts of the state. The first stage of the process of the forming of the legal base of the system of fight in this meaning, the Azerbaijan Republic with emergency situations is commented in the material represented in detail. Author shows that great role of "About organizing of the activities of the Ministry of Emergency Situations" Decree signed President of the Azerbaijan Republic in the

solution of the posts get up in front of the Ministry of Emergency Situations on the February 28, 2006 Ilham Aliyev has been.

Keywords: emergency situaions, technogen, safety of the life activities, fire safety

Расима Алигусейн кызы Атакишиева
старший преподаватель кафедры физиологии АДПУ

ФОРМИРОВАНИЕ СИСТЕМЫ БОРЬБЫ ЧРЕЗВЫЧАЙНЫМИ СИТУАЦИЯМИ В АЗЕРБАЙДЖАНСКОЙ РЕСПУБЛИКЕ

РЕЗЮМЕ

В статье показано, что проведение системы мероприятий, направленных на то, чтобы уменьшить объем вреда, причиняемого окружающей среде, и материальных потерь, является одной из основных задач государства. В представленном материале подробно комментируется первый этап процесса формирования правовой базы системы борьбы в этом смысле Азербайджанской Республики с чрезвычайными ситуациями. Автор показывает, что велика роль Указа Президента Азербайджанской Республики «Об организации деятельности Министерства по чрезвычайным ситуациям», подписанного Президентом Азербайджанской Республики в решении стоящих перед Министерством по чрезвычайным ситуациям задач 28 февраля 2006 года.

Ключевые слова: чрезвычайная ситуация, техноген, безопасность жизнедеятельности, пожарная безопасность

Daxil olub: 20.02.2021

Fatimə Elçin qızı Əmirova

Azərbaycan Dövlət İqtisad Universiteti magistrantı

E-mail: amirva.fatima@gmail.com

İSTİSU MİNERAL SUYUNUN MARKALAŞMASI YOLLARI

Xülasə

Bu gün brendinq hər zamankindən daha vacib hala gəlib. Xüsusilə beynəlxalq bazarlarda yer almaq istəyən bizneslər üçün markalaşmağa əhəmiyyət vermək az qala zərurətə çevrilib. Bu səbəbdən ixracatçı şirkətlər ya öz imkanları ilə, ya da dövlət dəstəyi və kənar məsləhət dəstəyi alaraq markalaşma səylərini irəli aparmağa çalışırlar. Müəssisələrin beynəlxalq bazarlarda yer tutması üçün onların marka məhsulları olmalıdır. Ticarət həcminə müsbət töhfə verməklə, biznesin nüfuzunu artırmaq və davamlı rəqabət üstünlüyü əldə etmək üçün marka məhsullara sahib olmaq bir zərurətdir.

Açar sözləri: Bazar, Marka, Mineral

UOT: 380

JEL: M12

Giriş

Müəssisələr istehsal etdikləri məhsulları və ya uyğun bazarlarda təqdim etdikləri xidmətləri istehlakçılara təqdim edərək işin davamlılığını təmin etmək istəyirlər. Onlar daxil olduqları yerli bazarlarda satışlarını davam etdirərək, beynəlxalq bazarlara keçid edərək daha böyük bazarlarda özünü göstərmək istəyirlər.

Beynəlxalq bazar anlayışı ölkə hüdudlarından kənar olan bütün bazarları əhatə edən geniş anlayışdır. Bu bazarlar bir-birindən çox fərqli xüsusiyyətlərə malikdir. Ölkənin sərhədlərini keçən bazarların hər birini ayrıca nəzərdən keçirmək beynəlxalq bazar və beynəlxalq marketinq baxımından daha məqsədəuyğun olardı. Çünki məhsullar bazar strukturuna görə dəyişə bilər. Bazar üçün uyğun marketinq kompleksindən istifadə etmək lazımdır (Mucuk İ. 2001: s.90).

Beynəlxalq marketinqi milli marketinqdən fərqləndirən əsas xüsusiyyətlərdən biri marketinq fəaliyyətinin birdən çox ölkədə

həyata keçirilməsidir. Beynəlxalq bazarlar ölkənin hüdudlarından kənar olan bütün bazarlardır. Termin çox fərqli bazarları əhatə edir. Bu çox fərqli bazarların hər biri ayrıca öyrənilməlidir. Çünki hər bir bazar strukturu demoqrafik, iqtisadi və davranış xüsusiyyətləri baxımından tamamilə fərqlənə bilər [2].

Dünyanın qloballaşması ilə iqtisadi əməkdaşlığın beynəlxalq bazarlarda reallaşması və inteqrasiyalarla bizneslərin böyüməsi və genişlənməsi onları izləyən texnoloji inkişaflarda fərq yaradan amillərdəndir.

İdxal və ixracın artması: Dünyada bir çox biznesin artan ticarət həcmi xarici bazarı cəlbedici edib. İdxal və ixracın artması ilə ölkədaxili müəssisələrin bir-biri ilə rəqabəti əhəmiyyətli olacaq. Müəssisələr nəinki daha keyfiyyətli mal və xidmətlər istehsal etməklə bazardakı mövqelərini qoruyub saxlamalı, həm də beynəlxalq bazarlarda öz mövqelərini qorumaq üçün keyfiyyətli mal və xidmətlərin istehsalını artırmalı olacaq.

lar. Təbii ki, müəssisələrin fəaliyyətinin davamlı olması üçün keyfiyyətin yüksəldilməsi mühüm amildir. Bir çox müəssisələr öz keyfiyyət standartlarını yüksək saxlayır və həm yerli, həm də beynəlxalq bazarlarda güclü yollarını davam etdirirlər.

Müəssisələr fəaliyyət göstərdikləri yerli bazarlarda kifayət qədər doyma nöqtəsinə çatdıqdan sonra (bazardan qaçaraq) beynəlxalq bazarlara açılmalıdırlar. Beynəlxalq bazarlarda daha çox qazanc əldə etməklə, yerli bazarda mövqeyini möhkəmləndirməklə beynəlxalq bazarda fəaliyyətini davam etdirir.

Müəssisələr yerli bazarlarda mövqelərini və satış üstünlüyünü qoruyaraq satışlarını davam etdirirlər. Daha əvvəl qeyd etdiyimiz yerli bazarda yaşanan doyma nöqtəsi səbəbindən müəssisələr beynəlxalq bazarlara meyli edirlər. Müəssisələr beynəlxalq bazarlarda daxil olmaq niyyətində olduqları bazarın strukturunu araşdıraraq bir çox üstünlüklərə malik ola bilirlər. Bunlar: bazarın rəqabət strukturunun olmaması, bazara girişin asanlıq şirkətin bazara üstünlük verməsi və beynəlxalq bazarlara üz tutması üçün ən mühüm amillərdir [6].

Müəssisələrin beynəlxalq marketing fəaliyyətlərinə üz tutmasının mühüm səbəblərini aşağıdakı kimi sadalaya bilərik;

- Dünya bazarının potensialı,
- Uzunmüddətli gəlirliliyi artırmaq üçün coğrafi diversifikasiya
- İstehsal gücünü artırmaqla inkişafını təmin etmək,
- Beynəlxalq bazarın müəssisələrin yeni məhsullarının inkişafına təsiri,
- Ölkələrin resurslarından müəssisənin maraqlarına uyğun bəhrələnmək,
- Çoxmillətli bazarların fəaliyyət sahələrindən və üstünlüklərindən faydalanmaq və səmərəliliyin artırılması

- Rəqiblərdən əvvəl potensial bazarlara çıxmaqla bazar gözdən keçirilməli və rəqiblərin daxil olmasını çətinləşdirilməlidir

Ümumilikdə dünyaya nəzər saldıqda bizneslər daxili bazarlarında doyma nöqtəsinə çatdıqdan sonra xarici bazarlara açılaraq bazar paylarını genişləndirmək istəyirlər. Beynəlxalq bazarlarda yer alan bizneslər daxili bazarda daha asan hərəkət etmək imkanına malik ola bilirlər. Təbii ki, beynəlxalq bazarlara açılan müəssisələri, xüsusən də ölkəmizdəki müəssisələri dəyərləndirsək, inkişaf etməkdə olan və dəyişən dünyada beynəlxalq bazarlarda yer almış müəssisələr yaranan imkanlardan yararlanacaq müəssisələr olacaq [1].

Müəssisələr, qurulma mərhələsində və sonrasında öz qarşılıqlarına biznesin davamlılığını təmin etmək üçün gəlir əldə etmək məqsədi qoyurlar. Sosial məsuliyyət layihələri də biznesin məqsədləri arasındadır. Sosial məsuliyyət layihələri olan müəssisələr həm istehlakçıların, həm də kommersiya maraqlı tərəflərinin şüurunda marka dəyərini artırır.

Artan marka dəyəri olan müəssisələr beynəlxalq bazarlarda asanlıqla yer tapa, gəlirliliyini və davamlılığını artırabilir. Müəssisələr beynəlxalq bazarlara açılmalı və onların davamlılığını təmin etməklə yerli bazarlarda gəlirliliklərini artırmalıdırlar. Beynəlxalq bazarlarda fəaliyyət göstərmək bir çox biznesin məqsədlərindən biridir. Beynəlxalq bazarlara açılan və bazarda yer qazanan müəssisələr məqsədlərinə uyğun olaraq uğurlu müəssisələr hesab edilir.

Bu nöqtəyi-nəzərdən beynəlxalq bazarlar həmişə biznes üçün öz üstünlüyünü qoruyub saxlayır. Müəssisələr beynəlxalq bazarlara çıxmaq nəticəsində aşağıdakı üstünlükləri əldə edirlər [7].

- Müqayisəli üstünlüklərdən faydalanmaq: Müəssisələrin beynəlxalq bazarlarda daha çox gəlir əldə etmələrinin əsas səbəbi onların müqayisəli üstünlüklərdən faydalanmasıdır. Müqayisəli üstünlüklərdən faydalanan müəssisələr, rəqiblərindən üstün olduqları mal və xidmətlər istehsal etməklə, rəqiblərindən üstün olmayan və daha az səmərəli olan əmtəə və xidmətlər istehsal etməməklə, müqayisəli üstünlüklərdən faydalanırlar.

- Müəssisələrin rəqiblərlə rəqabət qabiliyyəti və rəqabətdən yayınması: müəssisələr beynəlxalq bazarlara çıxmaqla yerli bazarda həddindən artıq rəqabətdən qorunacaqlar. Yerli bazarlarda yerləşən bazarlarda rəqiblərlə rəqabət aparmaq üçün çox səy göstərmək lazımdır. Bunun ən böyük səbəbi yerli bazarlarda rəqabət aparan müəssisələrin sayının çox olması, lakin biznes üçün kifayət qədər yerli bazanın olmasıdır.

- Vergi üstünlüklərinin təmin edilməsi: Dünyanın bir çox ölkələri beynəlxalq ticarəti təşviq etmək üçün bir çox müəssisələrə vergi üstünlükləri təqdim edərək, öz kommersiya gəlirlərindən daha az vergi götürürlər. Bu vəziyyət müəssisələrin beynəlxalq bazarlara açılmasına üstünlük verir və onların beynəlxalq bazarda və yerli bazarda daha güclü fəaliyyət göstərməsinə şərait yaradır.

- Məhsulun bazarda qalma müddətinin uzadılması: Yerli bazarlarda əhəmiyyətini itirmiş və satış həcmi azalmış mal və xidmətlər üçün beynəlxalq bazarlarda alıcı tapmaq imkanı yaradır.

- Mənfəətin qorunması və artırılması: Yuxarıda qeyd etdiyimiz üstünlükləri əldə edə bilən və ya bu üstünlüklərdən faydalana bilən müəssisələr, rəqibləri ilə müqayisədə daha çox qazanc və daha böyük bazar payına malikdirlər.

Müəssisələrin beynəlxalq bazarlara açılması onların yerləşdiyi ölkənin iqtisadiyyatına da öz töhfəsini verir. Bu töhfələri statik və dinamik bölmək olar. Bunu statik olaraq nəzərdən keçirdikdə, beynəlxalq bazarlara açılmağın üstünlükləri arasında müqayisəli üstünlüklərə görə ixtisaslaşma işlərinin bölünməsinin üstünlüklərini ifadə edir. Beynəlxalq ticarət ölkələrin inkişafına müsbət təsir göstərir və dinamik mənfəətdir. Statik və dinamik olaraq qeyd etdiyimiz hallar əslində istehsal və resurs kəsininin ödənilməsi, yerli bazarda artıq məhsula çıxışın (bazarın) təmin edilməsi, geniş bazar həcmi, rəqabət, daxili bazar tələbinin inkişafı və iqtisadi dinamizmdir [3].

Təmizlənmiş su seqmenti 2020-ci ildə 35,0%-dən çox olmaqla ən böyük paya sahib olmuşdur. Birləşmiş Millətlər Təşkilatının 2018-ci ildə dərc etdiyi araşdırmaya görə, 177 ölkədə təmizlənmiş su təmin edən demək olar ki, 16 000 duzsuzlaşdırma qurğusu var.

Qazlı su seqmentinin 2021-ci ildən 2028-ci ilə qədər 11,7% CAGR (compound annual growth rate – mürəkkəb illik artım tempi) ilə ən sürətlə inkişaf edən seqment olacağı gözlənilir. Qazlı su, həmçinin qazlı içməli su və ya qazlı mineral su kimi də satılır. Tərkibində təmizlənmədən sonra mənbəyi kimi eyni miqdarda karbon qazı olan su qazlı su kimi müəyyən edilir [4].

Asiya Sakit Okean 2020-ci ildə ən böyük bazar payına sahib idi və proqnoz dövrü ərzində liderliyini qoruyacağı gözlənilir. Regional bazar, əsasən, Çin və Hindistan da daxil olmaqla ölkələrdə çirkələnmiş suyun istehlakı nəticəsində yaranan sağlamlıq problemləri səbəbindən qablaşdırılmış suya artan üstünlükdən qaynaqlanır. Şüşələnmiş suyun dünya bazarı sürətlə böyüdü və hazırda qlobal milyard dollarlıq biznes hesab olunur.

Birləşmiş Ərəb Əmirlikləri kimi ölkələrdə əhalinin təxminən 90%-i qablaşdırılmış su içir.

Dünya miqyasında qablaşdırılmış su istehlakının kəskin artması, istehlakçıların artan suyun çirklənməsi ilə bağlı narahatlığı və bələdiyyə su təchizatından xlor və bakterial çirklənmə kimi xoşagəlməz dad və qoxulara etirazları ilə əlaqələndirilir. Şüşələnmiş suyun içməli su kimi istifadəsi ilə yanaşı, uşaq qidaların hazırlanmasında, digər qidaların brendlərinin yenidən dizayn edilməsində, həmçinin kontakt linzaların təmizlənməsi, dəriyə qulluq və nəmləndiricilərin doldurulması üçün geniş istifadə edilmişdir.

Hal-hazırda, şəhər yerlərində yaşayan bir çox insanlar "təbiilik" ilə əlaqəli olduğu üçün qablaşdırılmış suyu getdikcə daha çox istehlak edirlər.

Ev təsərrüfatlarının su təchizatında ən çox rast gəlinən problemlər sərtlik, dəmir, sulfidlər, natrium xlorid, turşuluq və bakteriya və viruslar kimi xəstəlik törədən patogenlərə aid edilə bilər və plastik və ya şüşə qabda satılan su tez-tez krandan su kimi daha təhlükəsiz və daha sağlam hesab olunur. Dünyanın bir çox yerlərində təbii (şüşələnmiş) suların faydalı müalicəvi təsirlərə malik olduğuna dair ümumi bir inan var [5].

Son 50 ildə dünyada qablaşdırılmış su istehlakı durmadan artır. Bu, bütün qida və içki sənayesinin ən sürətlə inkişaf edən və ən dinamik sektorlarından biridir; kran suyu ilə müqayisədə həddən artıq yüksək qiymətə və ehtimal edilən çıxışa baxmayaraq, istehlakçılar ucuz və keyfiyyətli kran suyuna malik olurlar.

Beləliklə markamızın təyin olunacaq gələcək səhmdarları üçün məhsulun keyfiyyətini yaxşılaşdırmaq və rəqabət

qabiliyyətini artırmaq üçün aşağıdakı tövsiyələri qeyd etmək istəyirdim:

- İçməli su ehtiyatları həyat üçün çox vacibdir. Qablaşdırılmış su sənayesi qiymətli su ehtiyatlarını qorumaq, qablaşdırma tullantılarını azaltmaq, daha səmərəli təkrar emal təmin etməli və davamlı istehsalı maksimum dərəcədə artırmalıdır. Qablaşdırma materiallarının minimuma endirilməsi və logistikanın optimallaşdırılması inkişaf etdirilməlidir.

- Sosial içməli su istehlakı vərdişləri sağlamlıq baxımından inkişaf, su ehtiyatlarının çirklənməsi, gəlir səviyyəsinin artması kimi amillərin təsiri ilə dəyişir. Ona görə də mütləq bu amil nəzərə alınmalıdır.

- Marketing mərhələsində rəqabət yüksəkdir və istehlakçı həssaslığı vacibdir. Rəqib statusu, tələbin proqnozu və istehlakçı vərdişlərinə uyğun olaraq strategiyalar yaradılmalıdır.

- Şüursuz istehsalçıların tətbiq etdiyi uyğun olmayan şərtlər nəticəsində istehsaldan paylama mərhələsinə qədər sektor mənfi təsir göstərə bilər. Məhsulun tələb məlumatları, harada və nə qədər satılacağı tədarük zəncirindəki hər prosesə təsir göstərə biləcəyi üçün paylama mərhələsində müəyyən ediləcək ən təsirli məlumatdır.

- Nəqliyyat üçün xərclər və vaxt məhsulun qiymətinə və xidmət keyfiyyətinə böyük təsir göstərir. Effektiv paylama şəbəkəsi həm məhsulun qiymətlərini aşağı salır, həm də xidmət keyfiyyətini artırır.

- Müştəri məmnuniyyətini maksimum dərəcədə artırmaq, paylama kanallarının tam xidmətin sürətli, səmərəli və keyfiyyətli şəkildə təqdim edilməsini təmin etmək və məhsulun keyfiyyətini qorumaq üçün effektiv yoxlama sistemi tətbiq edilməlidir.

- Müştəri Xidmətləri şöbələri müştərilərin təklif və şikayətlərinin qiymətləndirilməsini təmin etməli, müvafiq

departamentlərə məlumat axınını təmin etməli və məhsul və xidmətlərin keyfiyyətini davamlı olaraq artırmalıdır. İstehlakçılar təbii bulaq suyunun faydaları barədə məlumatlandırılmalı, müştərilərlə paylayıcı kanallar arasında körpü rolunu öz üzərinə götürərək sinerji yaradılmalıdır.

- Sektordakı firmalar tərəfindən müəyyən edilən hədəf bölgələrdə tələbin qiymətləndirilməsi və su bazarının tanınması əsas hədəflərdir və bazar təhlili aparılmalıdır.

- Yaxşı anbar təcrübələri digər qida məhsullarında olduğu kimi qablaşdırılmış suda da tətbiq edilir. Xüsusilə zərərvericilərə qarşı mübarizə, ventilyasiya, fiziki çirklənmə (toz və s.) və saxlama mühitinin qoxusu vacibdir.

- Avropa Birliyinə üzv namizəd olaraq Türkiyədə Şüşələnmiş təbii bulaq suyunun analiz nəticələrinin etiketdəki məlumatı Dünya Səhiyyə Təşkilatı, Avropa Birliyi və Türk Standartları limit dəyərləri ilə qiymətləndirilməlidir.

Və düşünürük ki, markamızın istehsalının sənayeləşməsində Porter Diamond modelindən istifadə səmərəli olacaqdır, çünki:

1. Bu zaman tələb marka qiymətinin həm yuxarı, həm də aşağı kritik hədlərində demək olar ki eyni qalır (və ya aşağı həddində artır).

2. Qiymət dəyişikliklərinə amillərin təsiri azalır, eyni zamanda əlaqəli sənayelər və rəqabət strukturu kimi amillərin əhəmiyyəti və effektivliyi artır.

3. Yuxarı sənayedə rəqabət üstünlüyünün yaradılmasında hökumətin rolu daha qabarıqdır, aşağı sənayedə isə onun rolu dəstəkləyici və asanlaşdırıcıdır.

4. Hər bir təsir edən amillərin elementlərinə və onun məzmununa diqqət yetirilməsi Kəlbəcərin qablaşdırılmış su

sənayesinin iki əsas bölməsində qərarların qəbul edilməsinin əsas istiqamətlərinin nə qədər fərqli ola biləcəyini göstərir. Buna görə də Porter almazı Kəlbəcərin qablaşdırılmış su sənayesinə tətbiq oluna bilər, bir şərtlə ki, model müxtəlif elementlərlə iki formada hazırlansın və formalaşsın. Bundan əlavə, nəticələr yuxarı və aşağı sənaye sahələrində sərfəli elementlərin və ya ölçülərin təsirinin müəyyən dərəcədə fərqli olduğunu göstərir.

Belə qənaətə gəlib çıxırıq ki, qablaşdırılmış su sənayesi içməli su ilə bağlı sağlamlıq problemləri ilə idarə olunur. İçməli su istehlakı vərdişləri həyat tərzinin dəyişməsi, qablaşdırılmış suyun istifadəsi asanlıığı və daşınması, su ehtiyatlarının çirklənməsi, sağlamlıq şüurunun inkişafı və gəlir səviyyəsinin artması kimi amillərin təsiri ilə dəyişir. Aparılan araşdırmaların nəticələri və proqnozlar istehlakın tədricən artdığını göstərir. Şüşələnmiş su istehsalçıları sağlamlıq faydaları və yeni ləzzətləri olan yeni məhsullar təqdim edə bilərlər. Şüşələnmiş suyu qablaşdırmaq və bazara çıxarmaq üçün əla fürsət var. Rəqabət yüksəkdir və marketing mərhələsində istehlakçıların həssaslığı vacibdir. Rəqib statusu, tələb proqnozu və istehlakçı vərdişlərinə uyğun olaraq strategiyalar yaradılmalıdır. Bu kontekstdə, qablaşdırılmış su sektorunun partlayıcı böyüməsinin qısamüddətli, ortamüddətli və uzunmüddətli bir perspektivdə böyüməyə davam edəcəyi gözlənilir. Sektora yatırılacaq sərmayələr sərfəli olacaqdır.

Beləliklə markamız üçün 4 P təkliflərini aşağıdakı kimi müəyyən etmişik:

1. Product – məhsul. Məhsulumuz, daha çox, ekoloji cəhətdən təmiz olacağı üçün şüşə qabda olan mineral sular olacaqdır. Bu mineral sular bir çox digər yerli və xarici

mineral sular kimi iki növdə olacaq: qazlı və qazsız.

2. Place – məkan. Məhsulumuz ilk növbədə turistik əhəmiyyət daşımaması, daha sürətli şəkildə tanınması və ən əsası istehsal xərcləri baxımından səmərəli olması üçün işğaldan azad edilən bölgələrimizdə və xüsusən də Kəlbəcərdə istehsal olunaraq satışa çıxarılacaq. Artıq növbəti mərhələlərdə müvafiq məhsulumuzun satışı yavaş-yavaş paytaxt Bakıya və digər regionlara da inteqrasiya olunacaq.

3. Price – qiymət. Məhsulumuzun qiyməti, zənnimcə, digər markaların, məsələn Sirabın qiymətindən bir qədər baha qiymətə satışa çıxarılmalıdır. Sirabın mövcud satış qiyməti, qazsız mineral su market və satış yerindən asılı olaraq 0,40-0,50 AZN arasında, qazlısı isə 0,80-0,95 AZN arasında dəyişir. Bizim markanın qiyməti isə qazsız 0,55-0,70; qazlı isə 0,90-1,05 AZN arasında dəyişməsi məqsədə uyğundur.

4. Promotion – reklam. Məhsulumuzun tanınması üçün ən effektiv reklam, zənnimcə, Kəlbəcər rayonunun həm özündə, həm də rayon mərkəzinə gedilən kənd yollarının kənarlarında küçə reklamları formatıdır. Çünki, rayona baş çəkən şəxslər eyni reklamı yol boyunca bir neçə dəfə gördükcə artıq o brenddən istifadə etmək, o mineral suyu almaq istəyi formalaşacaqdır.

Gələcək tədqiqatlar hazırkı tədqiqatın nəticələrini daha müxtəlif inkişaf edən yetkin əhali ilə təsdiqləyə bilər. Əlavə tədqiqatlar istehlakçıların təkrar istifadə oluna bilən su şüşələrini (və süzülmüş kran suyunu) qablaşdırılmış suyun alınmasına alternativ olaraq təşviq edən reklam strategiyalarına olan inamını da yoxlaya bilər. Müxtəlif marketing kanallarında, xüsusən də məşhur sosial media platformalarında gənclər arasında butulka suyu alışlarını azaltmaq

məqsədi daşıyan bilik tədbirləri ilə birlikdə istehlakçıların reklam mesajlarına etibarının effektivliyini araşdırmaq gələcək tədqiqatlar üçün faydalı olardı. Gənclər, orta yaşlılar, o cümlədən universitet və kollec tələbələri bu tədqiqat xətti üçün əsas istehlakçı segmenti olaraq iştirak etməkdədirlər.

Nəticə: SWOT analizində də qeyd etdiyimiz kimi markamızın bir sıra güclü tərəfləri var, bunlara: brendimizin daha sağlam həyat üçün əsas element kimi təşviq edilə bilən olması, istehlakçıların qablaşdırılmış suya olan tələbatının günbəgün artması, bütün bilinən içkilərdən daha sağlam olan və onlara ən yaxşı alternativ kimi müalicəvi su içməyin faydaları haqqında məlumatlılığın artırılması və bizim məhsulumuzun da bu üstünlüklərə malik olmasını təsdiqləyəcək bir sıra mühüm faktların olması aiddir. Biz bu üstünlüklərdən və həmçinin bazarda olan geniş imkanlardan istifadə edib markamızın istehsal həcmi artırılmalı və satışının çoxalması üçün effektiv marketing strategiyası həyata keçirməliyik.

Kəlbəcərin “İstisu” markasının inkişafı və imicinin formalaşdırılması həm ölkəmizin gəlirlərini və ÜDM səviyyəsini və onda olan qeyri-neft sektorunun payını artıracaq, həm də Azərbaycanın nəinki regionda, hətta bütün dünyada tanınmasına səbəb olacaq. Fikrimcə, investorlar bu məsələnin vacibliyinə xüsusilə diqqət yetirməli və mümkün olduğu qədər erkən qərar verərək bu dövlət əhəmiyyətli layihənin reallaşdırılması üçün resurslarını səfərbər etməlidirlər.

Elmi Texniki Tərəqqinin (ETT) təsiri ilə dünya durmadan günbəgün dəyişir. Və bunu nəzərə alaraq məhsulumuzun markalaşmasını həyata keçirən zaman marketoloqlar mütləq şəkildə mövcud bazara adaptasiya olması və markanın standartlaşdırılması üçün anbaan bazarı təhlil etməli,

tədqiqatlar aparmalı və yalnız bu addımlardan sonra artıq mühüm qərarlar verməlidir. Şirkətin gəlirlərinin və satış həcmnin stabil şəkildə artımına nail olmaq üçün Paretonun 80/20 prinsipinə əsaslanan müştəri seqmentizasiyası aparılmalı və markamızın potensial loyall müştərilərini kəşf etməliyik.

ƏDƏBİYYAT SİYAHISI:

1. Stephanie Cote & S. E. Wolfe (2017): Şüşələnmiş su kampaniyalarında ölüm nisbətinin və psixoloji müdafiənin sübutu, Tətbiqi Ətraf Mühit Təhsili və Kommunikasiya. 18 səh.

2. Sander V.D.L. Şüşələnmiş su ilə bağlı inancları və istehlakı azaltmaq niyyətlərini araşdırmaq: Sosial normaların aktivləşdirilməsinin və inandırıcı məlumatın ikili təsiri. Qrantham Tədqiqat İnstitutu İqlim Dəyişikliyi və Ətraf Mühit İşçi Sənədi. 2013, No. 133, 43 səh.

3. Eelen J., Özturan P., Verlegh P. Brend sədaqətinin ənənəvi və onlayn şifahi sözlərə diferensial təsiri: Self-brend əlaqəsinin moderator rolları və brendə kömək etmək istəyi. Marketingdə Beynəlxalq Araşdırmalar Jurnalı. 2016, 34(4), səh.872-891.

4. Komoda N., Akiyoşi M. (2005), Biznes Strategiyasının Dizaynı üçün Müəssisə

Sənədlərinin Təhlili Çərçivəsi. Cild 1. Modelləşdirmə, Nəzarət və Avtomatlaşdırma üçün Hesablama İntellektinə dair Beynəlxalq Konfrans və İntellektual Agentlər, Veb Texnologiyaları və İnternet Ticarətinə dair Beynəlxalq Konfrans, səh.65-69.

5. Ballantine., Paul W., Lucie K. Ozanne, and Rachel Bayfield (2019), Why Buy Free? Exploring Perceptions of Bottled Water Consumption and Its Environmental Consequences. Sustainability 11, 757 p.

6. Belot L. (2000), "L'eau en bouteille, bataille des géants de l'agroalimentaire", in Le Monde, 23 p.

7. Benevise F. La préoccupation des Français pour la qualité de l'eau. Les données de l'environnement, 2000, p.1-4.

8. Brian S. (2018), Generation Z is Hammering the Final Nail in The CSD Coffin. 12 p.

9. Catherine F. Bottled Water: Understanding a Social Phenomenon. AMBIO: A Journal of the Human Environment, 2001, p.118-119.

10. Tavukçuoğlu B. (2006), Uluslararası markalaşma sürecinde halkla ilişkilerin yeri ve önemi. Yayınlanmamış Yüksek Lisans Tezi. İstanbul: Marmara Üniversitesi, Sosyal Bilimler Enstitüsü, 177 s.

Фатима Эльчин кызы Амирова

Азербайджанский Государственный Экономический Университет магистрант

СПОСОБЫ МАРКИРОВКИ ГОРЯЧЕЙ МИНЕРАЛЬНОЙ ВОДЫ

Резюме

Сегодня брендинг стал важнее, чем когда-либо. Почти необходимо уделять внимание брендингу, особенно для предприятий, которые хотят выйти на международный рынок. По этой причине компании-экспортеры стараются продвигать брендинг либо самостоятельно, либо при поддержке государства и внешнего консалтинга. Предприятия должны иметь брендовую продукцию, чтобы закрепиться на международных рынках. Внося положительный вклад в продажи, необходимо иметь

брендовую продукцию, чтобы повысить репутацию бизнеса и получить устойчивое конкурентное преимущество.

Ключевые слова: рынок, бренд, минерал.

Fatima Elchin Amirova

Azerbaijan State University of Economics Masterant

WAYS OF MARKING OF HOT MINERAL WATER

Summary

Today, branding has become more important than ever. It is almost necessary to pay attention to branding, especially for businesses that want to enter the international market. For this reason, exporting companies are trying to promote branding efforts either on their own or with the support of the state and external consulting.

Enterprises must have branded products in order to gain a foothold in international markets. By making a positive contribution to sales, it is necessary to have branded products to increase the reputation of the business and gain a sustainable competitive advantage.

Keywords: Market, Brand, Mineral

Leyla Səməd qızı Yusifli
Azərbaycan Texniki Universiteti
E-mail: leylayusifova16@gmail.com

BİOMETRİK SİSTEMLƏRİN ÜMUMİ TANINMA TEXNALOGİYALARI

Xülasə

Biometrik tanınma hərtərəfli texnologiyadır. Kompüter texnologiyasını sensorlar, optika və biostatistik texnologiya ilə birləşdirir. İnsanlara xas olan davranış və fizioloji xüsusiyyətlərinin köməyi ilə şəxsiyyətin təsdiqlənməsi üçün istifadə olunur. Bu fiziki xüsusiyyətlər ana-dangəlmə olur. Adətən, barmaq izləri, üz, əl, DNT, ovuc izləri, gözün quzeyli qişası və retinalar ilə insan fizioloji olaraq təstiq və təsnif edilir.

Açar sözlər: biometrik texnologiyalar, biometrik sistemlərin təhlükəsizliyi anlayışı, barmaq izləri, biometrik sistemlərin test edilməsi.

UOT: 33.2964

JEL: L86

Giriş

Kompüter sistemləri cəmiyyətdəki bütün proseslərə təsir göstərərək, ümumilikdə insanın fəaliyyət formasını dəyişdirir və praktikanın yeni sahələrinə daxil olur. Virtual reallıq, biometrik tenologiyalar, obyektlərin interneti kimi anlayışlar onsuz da həyatımızın içində. İndi sıra bütün bu anlayışların bir-birləriylə olan əlaqələrini anlamaqda. Müasir dövrdə elmi-texniki sahədə tərəqqi biometrik tenologiyaların inkişafına geniş imkan yaradıb. Bu texnologiyaların geniş tətbiqi bir çox təhlükəli hadisələrin qarşısının alınmasında mühüm rol oynayır. Beynəlxalq terrorizm, transmilli mütəşəkkil cinayətkarlıq, habelə silah və narkotiklərin qanunsuz istifadəsi dövryyəsi, qeyri-qanuni miqrasiyalar kimi təhlükəli təzahürlərin qarşısının alınması mühüm məsələlərdəndir.

Biometrik texnologiyalardan istifadə sahələri əsas 3 qrupa bölünür [3]:

1. İqtisadiyyat və elmi-texniki sahələr: tibb, kənd təsərrüfatı, informasiya təhlükəsizliyi (verilənlər bazası, kompüterlər, mobil telefonlar, kredit kartları və s.), bank

sistemi, sosial psixologiya, proseslərin analizi, dilçilik, okeanologiya, nüvə, kimya və kosmik fizika və s.

2. Hökumət səviyyələrində: pasport və vizaya, şəxsiyyət vəsiqəsinə, sürücülük vəsiqəsinə, sərnişinlərin qeydiyyatına, sərhəd məntəqələrinə, elektron identifikasiya sənədlərinə və b. nəzarət;

3. Kriminalistika: kriminal hadisələrin araşdırılması və s.

Hazırda biometrika sahəsində bir neçə ümumi tanınma texnologiyaları mövcuddur: barmaq izi identifikasiya, irisin tanınması, termoqrammanın tanınması, ovuc izinin tanınması, torlu qişanın tanınması, DNT tanınması, imza tanınması, əlin tanınması, üz tanıma və nitqin tanınması s. kimi təsnif edilir.

Fizioloji xüsusiyyətləri və istifadə sahələri:[2]

Bu tanınma üsulları maliyyə, ictimai təhlükəsizlik sahələrində geniş istifadə edilmişdir, fərdi identifikasiyaya ehtiyacı olan orqanlar, tibb və səhiyyə şöbələri.

Təhlükəsizlik orqanları, cinayətkarların buraxdığı barmaq izlərini müqayisə etmək

üçün biometrik şəxsiyyət sistemi lazımdır. Barmaq izi məlumat bazası ilə cinayət yerində qurulan ictimai təhlükəsizlik barmaq izlərinin kimlərə aid olduğunu müəyyən edən orqanlar və şübhəliyənin kilidlənməsi. İT-də ənənəvi parolları əvəz etmək üçün fərdi biometriklərin istifadəsi, başqalarının qeyri-qanuni yollarla qarşısının alınması yerinə yetirmək və fərdi kompüterlərin təhlükəsizliyini təmin etmək. Maliyyə ticarəti sənayesində, tərəfindən fərdi biometrik məlumatların çiplərə şifrələnməsi, daha təhlükəsiz əməliyyatlar təmin edilə bilər.[2]

Ümumi tanınma texnologiyaları:[1]

Barmaq izinin tanınması.

Barmaq izinin identifikasiyası texnologiyası barmaq izinin təsvirini əldə etmək üçün təsvirin əldə edilməsi cihazından istifadə etməkdir. Barmaq izi identifikasiya bir növ uzun tarixə malik tədqiqat və yetkin identifikasiya texnologiyasıdır ki, barmaq izi identifikasiyası ilə fərqləri etibarlı şəkildə müəyyən etmək üçün istifadə edilə bilər.

Nümunələrin tanınması və kompüter texnologiyasının inkişafı ilə avtomatik barmaq izi tanınması getdikcə daha çox inkişaf edir. Avtomatik barmaq izinə ilk sərmayə qoyan tanınma texnologiyası ABŞ-dır və digər inkişaf etmiş ölkələr də bununla məşğuldur. Çünki son illərdə barmaq izi toplayan cihaz, PC-nin qiymət performans nisbəti əhəmiyyətli dərəcədə artdı, barmaq izi identifikasiyası bir növ şəxsiyyət identifikasiyası texnologiyası olaraq artıq barmaq izi toplama cihazı da daxil olmaqla daha praktik proqram və aparat məhsullarına malikdir, tanınma proqramı və müvafiq proqram təminatı inkişaf dəsti və s.[4]

Gözün quzeyli qişası.

Gözün tanınması texnologiyası autentifikasiya üçün fərdi irisin müxtəlifliyinə və ömür boyu dəyişməzliyinə əsaslanır. Eyni

adamın sağ və sol gözlərinin quzeyli qişası çox fərqlənsə belə dünyada təkrarı yoxdur. Quzeyli qişanın ümumi forması genetik olaraq müəyyən edilsə də, onun bir çoxu detallara ətraf mühit faktorları təsir edir (Məsələn: embrionun vəziyyəti). Buna görə də,

təbii vasitələrlə qişanın çoxaldılması demək olar ki, mümkün deyil. Bundan əlavə, göz bədənin ən çox həssas hissəsidir quruluşunu dəyişdirmək çox çətin və təhlükəlidir.[1]

Gözün torlu qişasının tanınması.

İnsan səthində tor qişanın damar təsvirlərini əldə etmək üçün optik üsuldən istifadə edilir. Bu üsul retinal adlanır. Gözün torlu qişasının tanınma texnologiyası 1970-ci illərdə inkişaf etmişdir. Quzeyli qişaya bənzəyən tanınma texnologiyası, ən etibarlı biometrik tanıma texnologiyası olaraq tanınır. Üstünlükləri odur ki, o, əsasən həyatdır - invariant bioloji xüsusiyyət, eyni zamanda, gizli

mövqeyi, saxtalaşdırılması çətinidir və əldə edilən proses təmassız bir tipə aiddir, belə ki, retina texnologiyası təmiz və sanitariya olmalıdır.

Çatışmazlıqlar: retinal təsvirin yüksək qiyməti kolleksiya, yetişməmiş texnologiya insan orqanizminə sağlamlığa zərər verə bilər.

Üz tanıma[4]

Üzün tanınması üzün xüsusiyyətlərinin və nisbi mövqeyinin təhlilinə əsaslanır: gözlər, burun və ağız.

Üzün tanınması üçün bahalı avadanlıqlar gərəkmir. Standart video üz şəkillərini əldə etmək üçün kamera tərəfindən çəkilir və termal görüntüləmə, üzdəki qan tərəfindən yaranan isti tel vasitəsilə üz təsvirlərinin formalaşmasıdır. Buna baxmayaraq hələ ki tam formalaşmayıb yəni 100% deyil.

5. Ovuc izi

İnsan ovuc izi də unikal və sabitdir. Ovuc izinin orta xəttini, nöqtəsini və öyrənilməsi və təhlili ilə

faktura xüsusiyyətləri, fərdi identifikasiya edə bilərik. Əlin tanınması mühüm rol oynayır və bu əsasən biometrik tədqiqatlarda rolu böyükdür. Hazırda əl izinin təsvirini əldə etməyin iki üsulu geniş yayılmışdır: oflayn ovuc və on-line ovuc izi.

Off-line əl izi üsulu əsasən basmaqdır yəni ağ kağızda mürəkkəblə örtülmüş əl, ağ kağızda əl şəklini buraxın və onu skan edib rəqəmsal əl şəklini əldə edin.

Onlayn ovuc izi üsulu avtomatik olaraq sensor vasitəsilə əldə edilir xüsusi ovuc izi alma cihazı və toplanan şəkillər daha idealdir.

6. Əllərin tanınması

Əl şəklinin tanınması texnikası insan əlinin struktur rəsminə və əlin quruluşuna əsaslanır fərdi identifikasiya barmaq strukturunda olan məlumatların təhlili yolu ilə həyata keçirilir diaqram. Alimlərin təcrübələrinin nəticələri göstərir ki, əlin forması uzun müddət sabit qalır vaxt və istənilən iki insanın əl formaları fərqlidir və əl şəkillərini əldə etmək asandır. Belə ki biometrik tanınma sahəsinin tədqiqat istiqamətinə çevrilmişdir.

7. Barmaq damarlarının tanınması

Barmaq damarlarının tanınması texnologiyası Hitachi tərəfindən tibb sahəsində və tədrisən inkişaf etdirilmişdir. Bu, dünyanın ən qabaqcıl autentifikasiya texnologiyalarından biridir. Yüksək dəqiqliklə, yüksək sürətlə, çünki fərdin daxili biometrik şəxsiyyətinin istifadəsidir.

Damarların tanınması texnologiyası barmaqların infraqırmızı ötürülməsi ilə venoz görüntüdür,

və venoz təsvirlərin identifikasiyası və identifikasiyası aparılır. Barmaq damarlarının tanınması

texnologiya Yaponiyada geniş istifadə olunur, lakin digər ölkələri də cəlb edir. Cənub-Şərqi Asiya ölkələri belə Sinqapur da tədrisən Hitachi-nin barmaq damarlarına giriş sistemini qəbul etdi və

ABŞ Mərkəzi Xəzinədarlıq Departamentinin Nyu-York şöbəsi mobil fleboid cihazı qəbul edib.[2]

8. DNT tanınması

Müxtəlif insan hüceyrələrində DNT-nin strukturunda fərqlər var, ona görə də bioloji olaraq istifadə olunur fərdi identifikasiya funksiyası. İnsan bədənində DNT unikal xüsusiyyətlərə malikdir. Yüksək dəqiqlik və səlahiyyətlə DNT rejimi hər hüceyrə və toxumada eynidir.

onun autentifikasiya effektinin digər biometrik göstəricilərə nisbətən daha yaxşı olduğunu müəyyən edən insan orqanizminin identifikasiya texnologiyası. Hazırda o, ictimai təhlükəsizlik orqanları tərəfindən cinayətkarların müəyyən edilməsi üçün istifadə olunur. Amma uzun sürdüyü üçün real vaxt performansına nail olmaq çətindir.

9. Nitqin tanınması

İnformasiya texnologiyalarının dinamik inkişafı insanlarla kompüterlər və texnoloji vasitələr arasındakı informasiya mübadiləsinin daha sürətli olması zərurəti yaradır. Bu zərurəti aradan qaldırmaq üçün nitqin tanınması ən mühüm vasitələrdən biri hesab olunur. Bu sistem informasiyanı mətni kompüterə klaviaturadan istifadə etmədən birbaşa mikrofonla danışmaq vasitəsilə daxil etməyə imkan verir. Bu həm mətni sürətlə yazmağa, həm də qurğularını səsli idarə etməyə imkan yaradır. **Nitqin tanınması nitq signalının rəqəmsal məlumatlara (məsələn, mətn məlumatlarına) çevrilməsinin avtomatik prosesidir.**

TARİXİ

Nitqi tanıyan ilk cihaz 1952 - ci ildə ortaya çıxdı, bir insanın söylədiyi nömrələri tanıya bilər. 1962-ci ildə IBM Shoebox , New Yorkdakı Kompüter Texnologiyaları Sərgisində təqdim edildi.

1963-cü ildə Sperry Korporasiyasının mühəndisləri tərəfindən hazırlanmış "Septron" bir fiber-optik saxlama cihazı olan miniatür tanıma cihazları bu və ya digər ardıcılığı yerinə yetirən təqdim edildi. insan operatoru tərəfindən deyilən müəyyən ifadələrə. "Septronlar" səs yığımının avtomatlaşdırılması və diktə edilmiş mətnin teleriplə avtomatik qeyd edilməsi üçün sabit (telli) rabitə sahəsində istifadə edilə bilər, hərbi sahədə istifadə edilə bilər (mürəkkəb hərbi texnikanın nümunələrini səsli idarə etmək üçün), aviasiya (reaksiya verən "ağıllı avionika " yaratmaq üçün) [pilot] və ekipaj komandalarına), avtomatlaşdırılmış idarə etmə sistemləri və s. 1983-cü ildə Apache hücum helikopterləri üçün interaktiv "ağıllı avionika" kompleksi təqdim edildi. pilotun istəklərini, on-board avadanlıq üçün nəzarət siqnallarına çevirmək və tapşırığın gerçəkləşmə ehtimalı ilə əlaqədar bir səsli cavab vermək.

Ticari nitq tanıma proqramları 90-cı illərin əvvəllərində ortaya çıxdı. Adətən onlar əl zədəsi səbəbindən çox miqdarda mətn yazı bilməyən insanlar tərəfindən istifadə olunur. Bu proqramlar istifadəçinin səsini mətnə çevirir və bununla da əllərini boşaldır . Bu cür proqramlarda tərcümənin etibarlılığı o qədər də yüksək deyil, illər keçdikcə getdikcə yaxşılaşır.

Mobil cihazların hesablaşma gücünün artması onlara nitq tanıma proqramları yaratmağa imkan verdi. Bu cür proqramlar arasında səs istifadə edərək bir çox proqramla işləməyə imkan verən Microsoft Voice Command tətbiqetməsini qeyd etmək

lazımdır. Məsələn, pleyerinizdə musiqini aktivləşdirə və ya yeni sənəd yarada bilərsiniz.

Nitq tanıma istifadəsi, biznesin müxtəlif sahələrində artan populyarlıq tapır, məsələn, bir klinikada həkim dərhal bir elektron karta girəcək diaqnozu elan edə bilər. Və ya başqa bir misal. Şübhəsiz ki, hər kəs həyatında heç olmasa bir dəfə işığı söndürməyi və ya səsiylə bir pəncərə açmağı xəyal edirdi. Son zamanlarda telefon interaktiv tətbiqlərində avtomatik tanıma və nitq sintezi sistemləri getdikcə daha çox istifadə olunur. Bu vəziyyətdə səs portalı ilə əlaqə daha təbii hala gəlir, çünki seçim yalnız ton yığımından deyil, həm də səs əmrlərindən istifadə etməklə edilə bilər. Üstəlik, tanıma sistemləri dinamiklərdən müstəqildir, yəni hər hansı bir insanın səsini tanıyırlar.

Nitqi tanıma texnologiyalarındakı növbəti addım sözdə səssiz danışma interfeyslərinin (SSI) inkişafı hesab edilə bilər. Bu nitq emal sistemləri, artikulyasiyanın erkən mərhələsində nitq siqnallarının qəbulu və emalına əsaslanır. Nitq tanınmasının inkişafının bu mərhələsi müasir tanıma sistemlərinin iki əhəmiyyətli çatışmazlığından qaynaqlanır: səs-küyə həddindən artıq həssaslıq, həmçinin tanıma sisteminə daxil olduqda aydın və aydın nitqə ehtiyac. SSI-yə əsaslanan yanaşma, səs-küydən təsirlənməyən yeni sensorları işlənmiş akustik siqnallara əlavə olaraq istifadə etməkdir.

Nitq tanıma sistemlərinin təsnifatı

Nitq tanıma sistemləri təsnif edilir:

1. lüğətin ölçüsü (məhdud sözlər toplusu, geniş bir lüğət);
2. dinamikdən asılı olaraq (natiqdən asılı və natiqdən müstəqil sistemlər);
3. nitq tipinə görə (davamlı və ya ayrıca nitq);

4. nəzərdə tutulduğu kimi (diktasiya sistemləri, əmr sistemləri);

5. istifadə olunan alqoritmə görə (neyron şəbəkələr, gizli Markov modelləri, dinamik proqramlaşdırma);

6. struktur vahidinin növünə görə (ifadələr, sözlər, fonemlər, difonlar, allofonlar);

7. struktur bölmələrin işıqlandırılması prinsipinə görə (desen tanıma, leksik elementlərin işıqlandırılması).

Avtomatik nitq tanıma sistemləri üçün səs-küy toxunulmazlığı ilk növbədə iki mexanizmin istifadəsi ilə təmin edilir:

1. Akustik bir siqnalın analizinə əsaslanan bir nitq siqnalının eyni elementlərini təcrid etmək üçün bir neçə paralel iş metodundan istifadə;

2. Paralel müstəqil seqment istifadəsi (fonem) və nitq axınında sözlərin vahid qavranılması

Nitq tanıma sistemlərinin quruluşu

Nitq tanıma sistemləri ilk dəfə 1952-ci ildə ortaya çıxdı. O vaxtdan bəri tanıma üsulları bir dəfədən çox dəyişdi. Əvvəllər belə üsul və alqoritmlərdən istifadə olunurdu:

1. Dinamik Proqramlaşdırma (Dynamic Time Warping) - standartla müqayisə əsasında təsnifatı həyata keçirən müvəqqəti dinamik alqoritmlər.

2. Bayesiya ayrışeçkiliyinə əsaslanan diskriminant təhlil metodları.

3. Gizli Markov modelləri.

4. Sinir şəbəkələri

Hal-hazırda yuxarıda göstərilən üsullar ümumiyyətlə birləşdirilir. Onların birləşməsi hər bir modeli ayrıca istifadə etməkdən daha yüksək tanıma keyfiyyətini əldə etməyə imkan verir.

Nitq tanıma sistemləri aşağıdakı əsas modullara malikdir:

1. Akustik model

2. Dil modeli

3. Dekoder

Acoustic model Акустическая модель

Akustik model – nitq siqnalında linqvistik informasiyanın kodlaşdırılmasının ehtimal davranışını təsvir edən modeldir. Kontekstdən asılı olmayan (hər bir fonem üçün ən böyük ehtimallı əlamət vektorları) və kontekstdən asılı (senondan kontekstə görə qurulmuş) modellər mövcuddur. LVCSR sistemləri fonlara uyğun gələn akustik bloklardan istifadə edirlər.

Nitqin avtomatik tanınması – kompüterin nitq siqnalını sözlər ardıcılığına çevirməsi prosesidir. *Nitqin mətnə çevrilməsi* də adlanır.

Nitqin avtomatik tanınması sistemlərini aşağıdakı əlamətlərə görə təsnif etmək olar:

- lüğətin həcmi (sözlərin məhdud çoxluğu; böyük lüğətlər);
- diktordan asılılıq (diktordan asılı və diktordan asılı olmayan sistemlər);
- nitqin tipi (fasiləsiz (təbii) və ya bölgülü (aramla));
- təyinatı (diktə sistemləri; əmr sistemləri);
- struktur vahidi (frazalar, sözlər; fonemlər, difonlar, allofonlar).

Tanınma metodları

Tanımağın üç yolu var:

1. Qısa səsin tanınması . Kiçik bir kanallı səsləri tanımaq üçün uyğundur.

2. Qısa səsin tanınması üçün axın rejimi . Bir əlaqə daxilində audio parçaları göndərməyə və aralıq tanıma nəticələri daxil olmaqla nəticələr almağa imkan verir.

3. Uzun səsin tanınması . Uzun çox kanallı səs yazılarını tanıyır, lakin cavab sürəti daha aşağı ola bilər. Tanınma dəqiqliyini artırmaq üçün, xidmətin istifadə edəcəyi dil modelini göstərin. Model nitq mövzusunə uyğun olmalıdır.

Qısa səsənin tanınması

Qısa səsənin tanınması sürətli bir cavab sürətinə malikdir və kiçik bir kanallı səs üçün uyğundur.

Sözü bir bağlantı içində tanımaq istəyirsinizsə, axın rejimindən istifadə edin. Axın rejimində aralıq tanıma nəticələri əldə edə bilərsiniz.

Səs tələbləri

Verilən səs tələblərinə cavab verməlidir:

1. Maksimum fayl ölçüsü - 1 MB.
2. Maksimum müddət 30 saniyədir.
3. Səs kanallarının maksimum sayı 1-dir.
4. Faylınız daha böyük, daha uzun və ya daha çox audio kanal varsa, uzun səs tanıma istifadə edin.

Uzun Səsənin tanınması

Uzun səs tanıma 1 GB-a qədər çox kanallı səsli fayllar üçün uyğundur.

Uzun səsənin tanınması digər tanınma metodlarına nisbətən biraz daha ucuzdur, lakin onlayn danışmaq tanıma yazılarında uyğun deyil - cavab müddəti daha uzun olur. Qiymət haqqında daha çox məlumatı SpeechKit üçün Tarif qaydaları bölməsində oxuyun .

Tanınma dəqiqliyi də aşağıdakılardan təsirlənir:

- mənbə səs keyfiyyəti;
- audio kodlama keyfiyyəti;
- danışma qabiliyyəti və tempi;
- ifadələrin mürəkkəbliyi və uzunluğu

Nitqin tanınmasının çətinlikləri

İnsan nitqinin quruluşunun tədqiqi tarixi kifayət qədər qədim olsa da, insanların nitqi necə başa düşməsi hələ də açıq məsələ kimi qalmaqdadır. Bu, kompüterdə nitqin tanınması sistemlərinin yaradılmasında ən əsas çətinlikdir. Bundan əlavə məsələnin çətinliyini bir az da artıran müxtəlif faktorlar var:

- Hər insanın nitqi fərqlidir

- Nitq sürətli, yavaş və ya dəyişən sürətli ola bilər

- Nitq yüksək, alçaq tonlu və ya pıçılı ilə ola bilər

- Ətrafda çox müxtəlif küylər mövcuddur

- Danışmaq stili aydın və ya çətin anlaşılana ola bilər

- Sözlərdəki səslər arasında dəqiq sərhəd məlum deyil

- Dildə sözlərin sayı həddən artıq çoxdur

- Nitq zamanı sözlərdəki səslər buraxıla və ya dəyişdirilə bilər və s.

İnsanın nitqi necə başa düşməsi haqqında bir neçə nəzəriyyə mövcuddur, lakin bu nəzəriyyələr praktikada tətbiq olunacaq səviyyədə ətraflı və yekunlaşmış deyil. Bunlara aid Motor nəzəriyyəsi və Fletcher-Allen modelini misal göstərmək olar. Bununla belə, heç kim insanın nitqi necə tanınması haqqında tam və dəqiq təsəvvürə malik deyil və nəticədə kompüterdə nitqin tanınması üçün statistikaya əsaslanan yanaşmalar seçilmişdir.

İşarələr

Nitqin tanınmasında istifadə olunan nitq hadisələrinin əlamətləri:

- Furiye spektri
- Təbəşir miqyasında Furiye spektri
- Xətti proqnoz əmsalları
- Cepstrum

Furiye spektri

Furiyer spektri, təxminən 20 ms olan fundamental tonun 2-4 dövrü olan bir pəncərə uzunluğu olan FFT (Tez Furiye Dəyişmə) alqoritmi istifadə edilərək əldə edilir. 10-16 kHz bir kvantlaşdırma tezliyində 256 nümunədən ibarət bir pəncərə seçilir.

Son bir analiz pəncərəsini davamlı bir siqnala tətbiq etmək nəticəsində yaranan siqnal təhrifini azaltmaq üçün Hamming

pəncərəsi ən çox formulaya əsasən istifadə olunur:

$$s(n)=0,5(1-\cos(2\pi n/N-1))$$

burada $n = 1..N$, N pəncərə ölçüsüdür, $S(n)$ nitq signalının nümunələridir.

Təbaşir miqyasında Furiye spektri

Furiye spektri ilə əldə edilən hər bir çərçivə üçün təbaşir filtrlərinin bir hissəsi tətbiq olunur - aşağı tezlikli bölgədə ən sıx şəkildə yerləşən üçbucaqlı kəşişən filtrlər. Filtrlərin sayı 26-dır. Süzgəcləri hesablamaq üçün yuxarı və aşağı tezliklər seçilir. Sonra tezlik şkalasından təbaşir şkalasına keçid aşağıdakı düsturla aparılır:

Təbaşir miqyasında, xətti aralığa qoyulmuş nöqtələr seçilir (26 filtr üçün 28 bal), bundan sonra tezlik sahəsinə tərs keçid aparılır.

Xətti proqnoz əmsalları

Xətti nitq proqnozu modeli səs yolunun ötürmə funksiyasının ötürmə funksiyası olan bir qütb filtri ilə təmsil olunduğunu ehtimal edir:

burada p - qütblərin sayı və β ; Belə bir ötürmə funksiyası olan bir filtr, burun signalı istisna olmaqla, nitq signalının hamarlanmış spektrinin davranışını yaxşı dəqiqliklə təsvir etməyə imkan verir. $\{ \}$ filtr əmsalları - analiz pəncərəsində

yekunlaşdırılan proqnozun orta kvadrat səhvini minimuma endirməklə seçilir.

Cepstrum

Furiye spektrinə əsaslanan bir signalın cepstrumu kosin Furier çevrilməsini spektr loqarifminə tətbiq etməklə hesablanır:

burada spektrin loqarifmidir, N – spektrdəki nümunələrin sayı, kosin çevrilməsinin unitar matrisidir.

Yuxarıda göstərilən üsulla Furiye spektrinin fasilələrindən əldə edilən cepstral əmsallar Markov modellərindən istifadə edərək tanınmaq üçün geniş istifadə olunur və MFCC adlanır (Mel tezlikli cepstral əmsallar).

ƏDƏBİYYAT

- 1.A Jain, A Ross, S Prabhakar. Fingerprint Matching Using Minutiae and Texture Features[C].Proc.of International Conference on Image Processing (ICIP), 2001
2. Azərbaycan Respublikasında biometrik eyniləşdirmə sisteminin yaradılması üzrə 2007-2012-ci illər üçün Dövlət Proqramı
3. К.Фуканага, Введение в статистическую теорию распознавания образов. М.: Наука, 2001, 368 с.
4. Ту Дж. Гонсалес, Принципы распознавания образов. М.: Мир, 2001, 411 с.

Leyla Samed gizi Yusifli

Azerbaijan Technical University

E-mail: leylayusifova16@gmail.com

GENERAL RECOGNITION TECHNOLOGIES OF BIOMETRIC SYSTEMS

Abstract

Biometric recognition is an interdisciplinary and comprehensive technology that combines computer technology with optics, acoustics, sensors and biostatistical technology closely, with the help of physiological and behavioral characteristics common to human beings to authenticate the identity of the individual. Physical characteristics are born with innate

characteristics, while behavioral characteristics are habitual characteristics formed by long-term accumulation of behavior, most of them have acquired characteristics. Usually, fingerprints, hand, faces, iris, finger vein, DNA, palmprints and retinas are classified as human physiological characteristics.

Key words: biometric technologies, biometric systems security, fingerprint, testing of biometric systems.

Лейла Самед кызы Юсифли

Азербайджанский Технический Университет

E-mail: leylayusifova16@gmail.com

ВСЕОБЩЕЕ ПРИЗНАНИЕ ТЕХНОЛОГИЙ БИОМЕТРИЧЕСКИХ СИСТЕМ

Резюме

Биометрическое распознавание - это междисциплинарная и всеобъемлющая технология, которая тесно объединяет компьютерные технологии с оптикой, акустикой, датчиками и биостатистическими технологиями с помощью физиологических и поведенческих характеристик, общих для людей, для аутентификации личности. Физические характеристики рождаются с врожденными характеристиками, а поведенческие характеристики - это привычные характеристики, сформированные в результате длительного накопления поведения, большинство из которых имеют приобретенные характеристики. Обычно отпечатки пальцев, руки, лица, радужная оболочка, вена пальца, ДНК, отпечатки ладоней и сетчатка относятся к физиологическим характеристикам человека.

Ключевые слова: биометрическая идентификация, биометрические стандарты, биометрическое тестирование, безопасность биометрических систем

Daxil olub: 26.02.2022

Xatirə Vəli qızı Qurbanova i.f.d.dos.əvəzi
Azərbaycan Texnologiya Universiteti
E-mail: xatira-leyli@mail.ru

Elgün Təhmasib oğlu Abdullayev
E-mail: abdullayev.elgun.1994@gmail.com

Sevda İsmət qızı Mehtiyeva
E-mail: mehtiyevasevda70@gmail.com

Hüsnüyyə Həsən qızı Qasımova

MÜƏSSİSƏLƏRİN İNVESTİSIYA QƏRARLARINA VERGİLƏRİN TƏSİRİ

Xülasə

Hazırlamış olduğumuz məqalə “müəssisələrin investisiya qərarlarına vergilərin təsiri” mövzusunda həsr olunmuşdur. Məqalədə müəssisə və təşkilatların investisiya qərarlarına vergilərin təsirini müəyyən etmək məqsədilə bəzi xarici tədqiqatçıların (İngiltərə iqtisadiyyatçısı Con Meynard Keyns, amerikan iqtisadiyyatçı Deyl Jorgenson) ekonometrik üsullardan istifadə edərək nəzəri baxımdan aparmış olduqları tədqiqatlar araşdırılmışdır.

Həmçinin bütöv vergi daxilolunmalarında mənfəət vergisi funksiyasının tədqiqatı, mənfəət vergisi ilə əlaqədar olan hazırkı vergi siyasətinin innovasiyalı təşkilatların tədqiqatı və mənfəət vergisinin maddi olmayan hərəkətlərlə (aktiv) əlaqədar olan təşkilatları şərh edilmişdir.

Tədqiqatın nəticəsində, aşkarlanmışdır ki, hər bir sektorun yatırımlar cəhətdən cəzbediciliyi beş amilin təsiri ilə formalaşır. Bunlar “mövcud olan rəqiblər”, “emal amillərini bazara təklif edən təchizatçıların qüvvəsi”, “güclü rəqiblərin bazara daxilolma problemləri”, “müəssisənin qiymətlərinə alıcıların təsiretmə qüvvəsi” və “əvəzləyici məhsullar”dır.

Mövzunun aktuallığı: Respublikamızın vergi bazasında inkişaf etmiş xarici ölkələrin vergi sistemindən alınan praktikadan istifadə, tətbiq edilən vergi sistemi və vergi inzibətçiliğinin ölkəyə iqtisadi effektinin obyektiv şəkildə dəyərləndirilməsi və bu əsasda davamlı təkmilləşdirilməsi, innovasiyalı inkişaf tələblərilə əlaqələndirilməsi problemləri dövrümüzün aktual məsələlərindən ola bilər.

Tədqiqatın məqsədi: Azərbaycan Respublikası sənayelərindəki müəssisə və təşkilatların investisiya ilə əlaqədar olan qərarlarına vergilərin təsirini müəyyən etmək məqsədilə bəzi əcnəbi iqtisadi tədqiqatçıların ekonometrik üsullardan istifadə edərək nəzəri baxımdan aparmış olduqları tədqiqatları araşdırmaqdır.

Tədqiqatın obyekti: Azərbaycan Respublikası sənayelərindəki müəssisə və təşkilatlar, həmçinin Azərbaycan Respublikasının vergi məəcəlləsi.

Açaz sözlər: investisiya, iqtisadiyyat, Q-modeli, neoklassik model, mənfəət vergisi, kapital.

UOT: 336.02

JEL: H29

Giriş

Vergi, iqtisadi inkişafın təkmilləşdirilməsinin əsas bölmələrindən biri kimi sahibkarlığın innovativ inkişafı üçün vacib əhəmiyyətə sahibdir.

Mənfəət vergisi müəssisənin məxsusi vəsaitinin artırılmasının və büdcə gəlirinin çoxaldılmasının ən aparıcı resurs qaynağıdır. Elə bu baxımdan da mənfəət vergisi müəssisələrin təsərrüfat-maliyyə fəaliyyətini xarak-

terizə eləyən başlıca keyfiyyət meyarı hesab edilir. “Müəssisələr haqqında Respublika qanunu”nda deyilir ki, “təşkilatların təsərrüfat fəaliyyətlərinə aid olan maliyyə nəticələrinin əsas ümumiləşdirici meyarı mənfəət vergisidir”.

MATERİALLAR VƏ MÜZAKİRƏLƏR

Beynəlxalq standartlarla müqayisədə Azərbaycanın sənayelərində istehsalın texniki səviyyəsinin zəif olmasına və ümumi məhsuldarlığın artmasına problem yaradan amillər kimi, əsas avadanlıqların köhnəməsini, çalışanların ixtisas dərəcələrinin və peşə bacarıqlarının lazımi səviyyədə olmamasını göstərmək olar. Bu kontekstdə yeni texnologiyaların tətbiqi və müəssisələrin investisiya fəaliyyətinin təkmilləşdirilməsi vacib öhdəliklərdəndir. Yəni ki, hazırkı vergi sistemi istehsalın genişləndirilməsinə və modernləşdirilməsinə dəstək verməlidir. Bu problemin optimal və səmərəli həlli investisiya güzəştlərinin tətbiqi ola bilər.

Vergilərin müəssisə və təşkilatların sərmayə (investisiya) qərarlarına təsirini müəyyən etmək məqsədilə bəzi xarici tədqiqatçılar ekonometrik üsullardan istifadə edərək nəzəri baxımdan araşdırmalar, tədqiqatlar aparmışdılar. [1] Aşağıda İngiltərə iqtisadiyyatçısı Con Meynard Keyns, Amerika iqtisadiyyatçısı Deyl Jorqensonun tədqiqatlarını qeyd edək:

1. Q-modeli: Müəssisələr vəsaitlərini, lahiyənin bazardakı dəyəri əldə ediləcək kapitalın qiymətindən zəif olmadıqda investisiyalara istiqamətləndirirlər. “Q” kəmiyyəti özəl kapitalın bazar qiymətiylə borc öhdəliklərinin toplamının kapitalın bərpa dəyərində bölgüsü kimi hesablanır.

Əgər Q vahiddən böyük ($Q > 1$) olarsa, o zaman müəssisə vacib vəsaitlərin alınmasına investisiya qoyacaq. Əks halda, Q vahiddən kiçik ($Q < 1$) olduqda isə müəssisə yatırım

(invertisiya) fəaliyyətinə məhdudiyət qoyacaq. Kapitalın bərpa qiyməti dəyəndə, bu kapitalın indiki şəraitdə var olan qiymətlərlə yenidən istehsal etməyə görə vacib olan xərclərin məbləği nəzərdə tutulur. Bu *Con Meynard Keynsin mülahizəsidir*.

2. Neoklassik model: İstehsal faktorlarının bir-birləri ilə əvəzlənə bilməsi baxımından ilkin istehsal funksiyasına əsasən hazırlanmışdır. Bu modelin təməlinə belə bir fərziyyə vardır: öz gəlirini maksimum artırmaq istəyən müəssisə istehsal ünsürlərini o zamana kimi istehsala cəzb edir ki, “istehsal həcmnin həddi”nin bazar dəyəri həmin istehsal ünsürlərinin dəyərindən zəif olmasın. Burada “istehsal həcmnin həddi” deyəndə bütün digər ünsürlərdən istifadə tutumu dəyişməz olduğu halda eyni cür istehsal ünsürlərinin bütün əlavə vahidindən istifadə edilməklə istehsal edilən və natural qiymətlərlə təsvir edilən istehsal tutumunun yüksəlməsi nəzərdə tutulur. Həm “istehsal həcmnin həddi”nin, həmçinin istehsal ünsürlərinin bazar dəyərində vergilərin təsiri isə birmənalıdır. Bu model *Deyl Jorqensonun mülahizəsidir*.

İqtisadi nəzəri baxımdan yuxarıda qeyd edilən nəticələri ümumiləşdirsək demək olar ki, müəssisələrin investisiya qərarlarına vergilərin təsiri birmənalıdır. Mikroiqtisadi dərəcədə aparılmış tədqiqat və araşdırmaların bu yöndə daha təsirli nəticələri aşkarlamasına baxmayaraq, investisiyalara vergilərin təsiri ilə əlaqədar müxtəlif ideyalarla qarşılaşmaq olur.

Michael Devre vurğulayır ki, vergi dərəcələrinin birbaşa olaraq azaldılması biznesmenlərin öhdəliklərində qalan gəliri yüksəltmə də, investisiyaların nəinki artımına, həm də onların azalmasına gətirib çıxarır. Bu kimi halların yaranmasının səbəbi aşağıda verilən mülahizə ilə izah edilir: vergilərin

dərəcə səviyyələrinin azaldılması vergi güzəştlərinin bazar qiymətini aşağı endirir.

İnvestisiyaların təqdim etdiyi yüksək mənfəət vergi dərəcələrinin aşağı salınmasıyla şərtləndirilən itgiləri (büdcə daxilolmalarına görə) ödəsə də, onun biznesmenlərin yığıma motivasiyalarını gücləndirmə effekti qeyri kafi olur.

Michael Deverenin ideyalarından bu nəticəyə gəlmək olar ki, iqtisadiyyatın vergi yükünün aşağı salınması investisiyaların təkmilləşdirilməsi məsələsində kifayət qədər məqsədəuyğun nəticələrə çatdırır.

İlk mərhələdə M.Devrenin paradoks kimi görünən ideyalarına digər bir fikirlə də dəstək vermək olar. Aşkardır ki, hər bir sektorun investisiyalar baxımından cəzbediciliyi beş faktın təsiri ilə əlaqədar formalaşır. Bunlar “mövcud olan rəqiblər”, “istehsal ünsürlərini bazara təklif eləyən təchizatçıların qüvvəsi”, “güclü rəqiblərin bazara daxilolma problemləri”, “müəssisənin qiymətlərinə alıcıların təsiretmə qüvvəsi” və “əvəzləyici məhsullar” [2]. Baha vergi dərəcələri risqləri yüksəltdiyinə görə güclü rəqiblərin, digər biznesmenlərin təzə bazarlara girə bilmə problemlərindən biri olaraq qəbul edilir. Təzə rəqiblərin isə bazara daxilolma problemləri qüvvətli olanda həmin bazarın investisiya cəzbediciliyi yüksəlir (*raqabətin intensivliyi zəiflədiyi üçün*). Beləliklə, yüksək vergi səviyyələri bazarın cəzbediciliyini yüksəltməklə investisiyaları təkmilləşdirə bilər.

Müəssisələrin investisiyalarının stimullaşdırılmasına görə ən əhəmiyyətli vergi tipinin mənfəət vergisi olduğu hesab edilir. İqtisadiyyat elmində qabaqcıl ideyalardan biri də odur

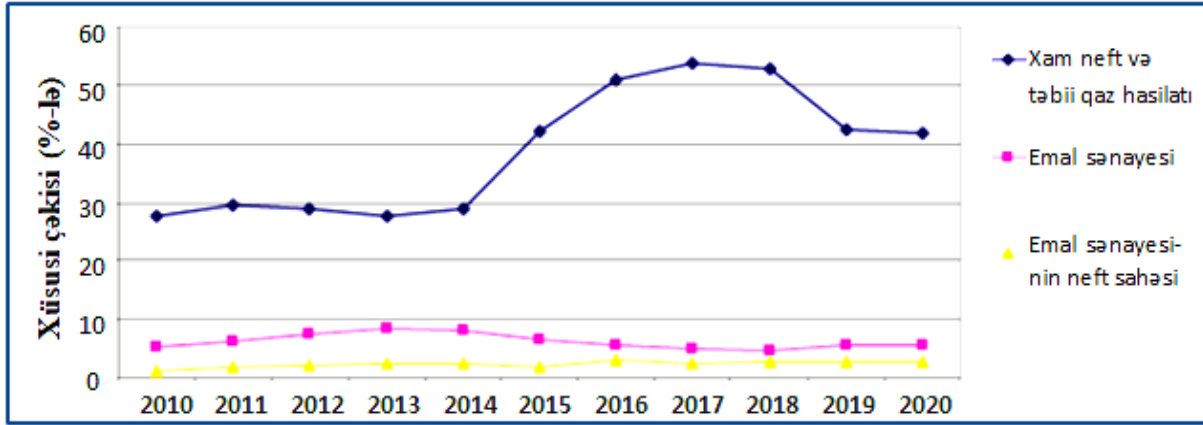
ki, gəlir vergisi qiymətin yüksəlməsinə, əməkhaqqı dərəcəsinin azalmasına və iqtisadiyyata investisiyaların zəifləməsinə gətirib çıxarır. Mənfəət vergisi baxımından dərəcələrin azaldılması fikrinin aktual olmasının təməlinə tamamilə bu ideya durur.

İqtisadi elmdə var olan vacib nəzəri ideyalara fikir versək görürük ki, burada gəlir vergisinin fiskalının yeri, onun tənzimləyici funksiyasının yeri ilə müqayisə edildikdə çox aşağıdır. Belə halın yaranması, mənfəət – bazar iqtisadiyyatında iş adamlarının başlıca fəaliyyətverici motivi iqtisadi ehtiyatların təsərrüfata cəlb edilməsi və bölgüsünə ən təsirli faktor hesab edilməsi ilə əsaslandırılır. Beləliklə, mənfəətdən vergi tutmanın xarakteristikası da investisiya mərhələlərinə, kapital qoymaların istiqamətlərinə və quruluşuna birbaşa təsir eləyəcək [4].

Bütöv vergi daxilolmalarında mənfəət vergisi funksiyasının tədqiqatı.

Bilirik ki, innovasiyaların əmələ gəlməsi emal zamanı yaradılan əlavə qiymətin çoxalmasına gətirib çıxarmaqla iqtisadi ehtiyatlardan verimli istifadə etmənin artırılmasına zəruri effekt verir [5]. Əlavə dəyər deyəndə emal edilən əmtələrin və xidmətin qiyməti ilə emal zamanı bütöv istehlak olunan xidmət və məhsulların qiymətlərinin aralarındakı fərqlər başa düşülür.

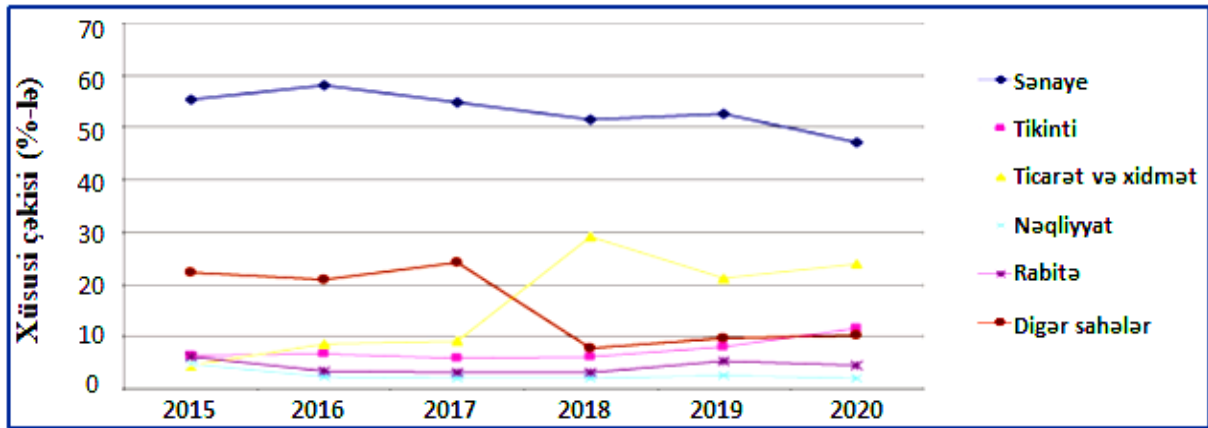
1 sayılı qrafikdə neft sahəsi və istehsal sektorunda əmələ gəlmiş əlavə dəyərin (qiymətin) ÜDM-də xüsusi paylarının dinamikası göstərilmişdir. Gördüyümüz kimi, petrol sənayesində yaranmış əlavə dəyər başlıca olaraq petrolun bazar dəyərlərinin bahalılığına görə ÜDM-in təxmini olaraq yarı qədərini əmələ gətirir.



Qrafik 1. ÜDM-də sənayedə yaranmış əlavə dəyərin məxsusi payı

II qrafikdə vergi daxilolmalarının iqtisadi sahələrə görə bölgüsü göstərilmişdir. Sənaye sektoru, xidmət və ticarət sektorları vergi daxilolmalarında zəruri yer tutur. Axır

zamanlarda xidmət, ticarət və inşaat sahəsində görülən artışı bu sektorların daha da aktiv təkmilləşməsini göstərir.

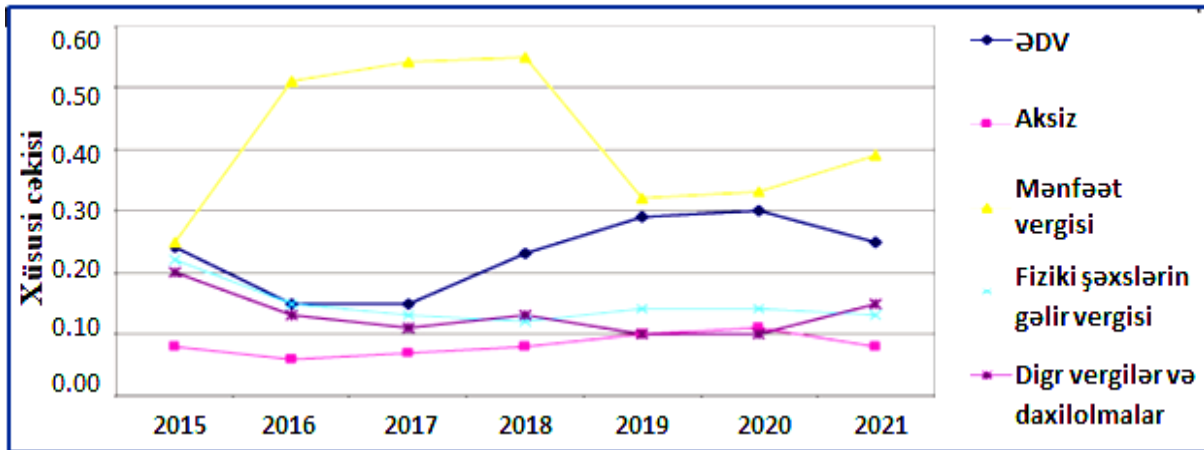


Qrafik 2. İqtisadi sektorlara görə vergi daxilolmaları

Respublikamızda vergi nizamlaşmasının (vergi endirimlərinin (güzəşt), vergitutulması bünövrəsinin və i.) sektorlara görə differensiasiyası tətbiq edilmədiyinə görə çeşidli iqtisadi sektorların fərqli təkmilləşməsinə

vergilərin təsir mexanizminin əsaslandırılmasında problemlər əmələ gəlir.

III qrafikdə vergi daxilolmasının vergi tiplərinə görə quruluş tempi təsvir edilmişdir. 2015-dən başlayaraq mənfəət vergisinin fiscal səmərəsinin yüksəlişi görülür.



Qrafik 3. Vergilərin növlərinə görə daxilolunmalar

Mənfəət vergisi ilə əlaqədar olan hazırkı vergi siyasətinin innovasiya tərəflərinin tədqiqi.

Mənfəət vergisinin nizamlanması şəraitinin səviyyəsi onların konstruktiv komponentlərinin və tətbiq edilmiş endirimlərinin sərmayə ideyalarına təsirləndirilən risklərin, təhlükələrin pilləsini nə səviyyədə diqqətdə saxlaması ilə əlaqədardır. Bununla bağlı mənfəət vergisinin başlıca materiallarına sərmayə yatırımı ilə əlaqədar təhlükə effektiv tədqiqatı zəruriliyi əmələ gəlir.

Mənfəət vergisinin maddi olmayan hərəkətlərlə (aktiv) əlaqədar olan tərəfləri.

Vergi qanunlarının 13,2,9-cu maddəsi baxımından maddi olmayan aktiv deyəndə ticarət nişangahları, sənayeçilik mülki müəssisələri, həmçinin uyğun qanunlarla təyin olunmuş şəkildə vergi ödəyən mülkiyyətçilik haqqının obyektini olaraq tanınmış qalan oxşar haqları maddi olan hərəkətlər sayılır.

Sənayeçilik mülki obyektlərinə daxil olunan, innovasiyaların əmələ gəlməsinin başlıca və birincil qədəmləri olan kəşf, sənaye örnəyi və əhəmiyyətli nüsxələr "Patent haqda" A.R-nın Qanunlarında aşağıda sadaladığımız formada təyin olunmuşdur:

– İxtira, kəşf – ixtiyari sektorda məhsul və yaxud metoda dair texnoloji həll yolları (metod – bir-biriləri ilə əlaqədar hadisələrin,

nizamlılığa görə üstün olan maddi obyektin, maddiyyatın yardımıyla icrası);

– faydalı model, əhəmiyyətli nüsxə-avadanlığa dair texnoloji həll yolları;

– sənaye örnəyi – malın (məmulat) təzə xarici görünüşünü təyin edən bədii-konstruktiv həllər;

– patent – kəşf, səmərəli nüsxə və sənayeçilik örnəyi üçün uyğun icra hakimiyyətinin verdiyi təhlükəsizlik kağızı;

Ancaq iqtisadiyyat nəzəriyyələrindən, həmçinin praktikadan aydındır ki, innovasiya əsas tələblər çox zaman zəif olduğuna görə bu cür malların emalı ilkin zamanlarda iqtisadi baxımdan çox da faydalı olmur. Yəni ki, innovasiyaların tətbiq olunması üçün amortizasiyanın başlıca vəsaitlərə yatırılan sərmayələrinin ilk ödəniş qaynağı kimi səmərəsi çox yüksəkdir.

NƏTİCƏ

İqtisadi cəhətdən deyilənlərdən belə bir nəticəyə gəlmək olar ki, vergilərin müəssisələrin investisiya ilə əlaqədar olan qərarlarına təsiri birmənalıdır. Mikroiqtsadi dərəcədə aparılmış tədqiqat və araşdırmaların bu yöndə daha təsirli nəticələri aşkarlamasına baxmayaraq, investisiyalara vergilərin təsiri ilə əlaqədar müxtəlif ideyalarla qarşılaşmaq olur.

Michael Devre vurğulayır ki, vergi dərəcələrinin birbaşa olaraq azaldılması biznesmenlərin öhdəliklərində qalan gəliri yüksəltmə də, investisiyaların nəinki artımına, həm də onların azalmasına gətirib çıxarır. Bu kimi halların yaranmasının səbəbi: vergilərin dərəcə səviyyələrinin azaldılması vergi güzəştlərinin bazar qiymətini aşağı endirir. İntestisiyaların təqdim etdiyi yüksək mənfəət vergisi dərəcələrinin aşağı salınmasıyla şərtləndirilən itgiləri (bütçə daxilolmalarına görə) ödəmə də, onun biznesmenlərin yığma motivasiyalarını gücləndirmə effekti qeyri kafi olur.

M.Deverenin ideyalarından bu nəticəyə gəlmək olar ki, iqtisadiyyatın vergi yükünün aşağı salınması investisiyaların təkmilləşdirilməsi məsələsində kifayət qədər məqsədəuyğun nəticələrə çatdırmır. Aşkaradır ki, hərbi sektorun investisiyalar baxımından cəzbediciliyi beş faktın təsiri ilə əlaqədar formalaşır. Bunlar “mövcud olan rəqiblər”, “istehsal ünsürlərini bazara təklif eləyən təchizatçıların qüvvəsi”, “güclü rəqiblərin bazara daxilolma problemləri”, “müəssisənin qiymətlərinə alıcıların təsiretmə qüvvəsi” və “əvəzləyici məhsullar”dır.

Tədqiqat işinin əhəmiyyəti: Baha vergi dərəcələri riskləri yüksəltdiyinə görə güclü rəqiblərin, digər biznesmenlərin təzə bazarlara daxil ola bilmə problemlərindən biri olaraq qəbul edilir. Təzə rəqiblərin işə bazara daxil olma problemləri qüvvətli olanda həmin bazarın investisiya cəzbediciliyi yüksəlir. Beləliklə, yüksək vergi bazarın cəzbediciliyini yüksəltməklə investisiyaları təkmilləşdirə bilər.

ƏDƏBİYYAT SIYAHISI

1. Пер.с англ./Под ред. Майкла П.Девере, М.: Филин, “Экономика налоговой политики” 2001-сi il.
2. Портер М. “Конкуренция”, М.:“Вильямс”, (М.Porter “Rəqabət”, М: Vilyams) 2000-сi il, 495 стр.
3. Azərbaycan Respublikasının Vergi Məcəlləsi.
4. Məmmədov F.Ə. və başqaları. “Vergilər və Vergitutma”. Ali məktəblər üçün dərslik. Bakı: 2010-сi il, 512 s.
5. İ.Z.Seyfullayev “İnnovasiya yönümlü amortizasiya siyasətinin vergitutma cəhətləri”. “Azərbaycanın vergi xəbərləri”, 2011, №12, səh.49-68.

**Хатира Вели гызы Гурбанова,
Эльгун Тахмасиб оглы Абдуллаев,
Севда Исмет гызы Мехтиева,
Хусния Хасан гызы Гасымова,**

Азербайджанский технологический университет

ВЛИЯНИЕ НАЛОГОВ НА КОРПОРАТИВНЫЕ ИНВЕСТИЦИОННЫЕ РЕШЕНИЯ

Резюме

Подготовленная нами статья посвящена теме «Влияние налогов на корпоративные инвестиционные решения». В статье рассматриваются теоретические исследования некоторых зарубежных исследователей (британский экономист Джон Мейнард Кейнс, американский экономист Дейл Йоргенсон) с использованием эконометрических методов по определению влияния налогов на инвестиционные решения предприятий и организаций. Также

прокомментировано изучение функции налога на прибыль в целом по налоговым поступлениям, изучение инновационных аспектов действующей налоговой политики, связанных с налогом на прибыль, и аспектов налога на прибыль, связанных с нематериальными действиями (активами). В результате исследования было установлено, что инвестиционная привлекательность каждой отрасли формируется за счет влияния пяти фактов. Это «существующие конкуренты», «сила поставщиков, предлагающих на рынок элементы производства», «проблемы выхода на рынок сильных конкурентов», «влияние покупателей на цены предприятия» и «товары-заменители».

Ключевые слова: инвестиции, экономика, Q-модель, неоклассическая модель, подоходный налог, капитал, подоходный налог.

Khatira Veli Gurbanova,
Elgun Tahmasib Abdullayev,
Sevda Ismet Mehtiyeva,
Husniyya Hasan Gasimova
Azerbaijan Technology University

THE IMPACT OF TAXES ON CORPORATE INVESTMENT DECISIONS

Abstract

Our article is dedicated to "The impact of taxes on corporate investment decisions". The article examines the theoretical research of some foreign researchers (British economist John Maynard Keynes, American economist Dale Jorgenson) using econometric methods to determine the impact of taxes on the investment decisions of enterprises and organizations. The study of the income tax function in whole tax receipts, the study of innovative aspects of the current tax policy related to the income tax and the aspects of the income tax related to intangible actions (assets) are also commented.

The study found that the attractiveness of each sector in terms of investment is formed due to the influence of five facts. These are "existing competitors", "the strength of suppliers offering production elements to the market", "the problems of strong competitors entering the market", "the influence of buyers on the prices of the enterprise " and "substitute products".

Keywords: investment, economy, Q-model, neoclassical model, income tax, capital, income tax.

Daxil olub: 07.02.2022

Musa Rzaqlu oğlu Hacıyev

Milli Aviasiya Akademiyasının dissertantı

E-mail: Info00994@gmail.com

BEYNƏLXALQ DAŞIMALAR VƏ HAVA NƏQLİYYATI

Xülasə

Ölkələr arasında xarici iqtisadi əlaqələrin liberallaşması və iqtisadiyyatın açıqlıq dərəcəsinin artması zəminində yükdaşımalarda nəqliyyat xidmətlərinin payının artması müşahidə olunur. Beynəlxalq daşımalar xarici ticarət əməliyyatlarının mühüm tərkib hissəsi kimi beynəlxalq iqtisadi münasibətlərin müstəqil forması kimi çıxış edir. Məqalədə beynəlxalq daşımalarda nəqliyyat sektorunun inkişafının əsas göstəriciləri araşdırılır. Beynəlxalq daşımalarda nəqliyyat növlərinin üstünlük meyarlarının müxtəlifliyi və hər bir müştəri üçün bu meyarların əhəmiyyətlik səviyyəsi müəyyən edilir.

Açar sözlər: *beynəlxalq daşımalar, xarici iqtisadi əlaqələr, hava nəqliyyatı, göstəricilər, xarici ticarət.*

UOT: 339

JEL: L 93

Giriş

Müasir dünya ölkələri arasında ticarət və digər maneələri azaltmaq və ya aradan qaldırmaqla ölkələrin xarici iqtisadi əlaqələrinin liberallaşması və onların iqtisadiyyatlarının açıqlıq dərəcəsinin əhəmiyyətli dərəcədə artması müşahidə olunur. Bir çox mövqelərdə həmişə üst-üstə düşməyən dövlətlərin və buna uyğun olaraq milli-dövlət maraqlarının yoxa çıxması ilə rastlaşırıq. Dövlətlərin sərhədləri iqtisadi maraqların toqquşmasının əsas səbəbidir, belə ki, ölkələr beynəlxalq iqtisadi münasibətlər sistemində öz ərazilərindən və sərhədyanı rayonlarından səmərəli istifadəyə getdikcə daha çox diqqət yetirməyə başladılar. Bu maraqların həyata keçirilməsində ziddiyyət məhz bu gün ümumi istehsalın həcmi 40 dəfə üstələyən dünya əmtəə və xidmət mübadiləsinin artım tempələrinin yüksəlməsi dövründə aktuallaşdı.

1. Yükdaşımalarda nəqliyyatın payı

Eyni zamanda, yükdaşımaların artımında da adekvat artım var. Bundan əlavə,

demək olar ki, bütün ölkələr bazar iqtisadiyyatının və onun infrastrukturunun inkişafı ilə nəqliyyat xidmətlərinin payının artması ilə xarakterizə olunur. (1, c.87) Xarici iqtisadi siyasətin formalaşmasında ölkələr getdikcə öz ölkələrinin tranzit potensialından gəlir mənbələrinin yaradılması imkanlarına diqqət yetirirlər. Bu vəziyyətdə dünyanın əsas istehsalçıları və istehlakçıları arasında olan müxtəlif region ölkələrinin siyasi və iqtisadi maraqlarında fikir ayrılığı artır. Sürətlə artan beynəlxalq yük və sərnişin axınları şəraitində bütün nəqliyyat növlərinin əhəmiyyətinin artdığı bir şəraitdə tranzit ölkələr milli nəqliyyat tərkibinin yaxşılaşdırılmasında rəqabət üstünlüklərini gücləndirirlər.

Ölkələr arasında inkişaf edən rəqabət mübarizəsi beynəlxalq daşıma prosesinin əsas agentləri və iştirakçıları arasında - yük sahibləri və daşıyıcılar, o cümlədən müəssisələr - yük terminallarının operatorları arasında müəyyən münasibətlər sistemə çevrilir.

Nəqliyyat sektoru iqtisadiyyatın ən mürəkkəb sahəsidir, çünki burada digər sahələrdən bir sıra fərqli xüsusiyyətlər mövcuddur. Əsas xüsusiyyət ondan ibarətdir ki, bu sahədə heç bir yeni məhsul və ya məhsul yaranmır, lakin məhz nəqliyyat sayəsində məhsul istehlakçıya münasibətdə yerini dəyişir, istehlakçı isə onu qəbul etdikdən sonra ondan faktiki olaraq öz məqsədləri üçün istifadə edə bilir. Nəqliyyatın yaratdığı istifadə dəyəri məhsulların, malların istehsal yerindən istehlak yerinə qədər məkanda hərəkətidir. Nəqliyyatın digər mühüm fərqləndirici xüsusiyyəti ondan ibarətdir ki, insanların və yüklərin daşınması zamanı baş verən təsir müstəqil şəkildə yarana bilməz, saxlanıla və nəqliyyatdan təcrid olunmuş şəkildə həyata keçirilə bilməz. Nəqliyyat istehsalı – nəqliyyat istehsalı prosesi zamanı nəqliyyat xidməti yaradılır və istehlak olunur. Nəqliyyat məhsulları bazar iqtisadiyyatının inkişafı üçün xarakterik olan bütün amillərin təsirinə məruz qalır. Bu, ilk növbədə, yüklərin daşınması üçün tələb və təklif nisbətinin dəyişməsinə, yanacaqın qiymətinin dəyişməsinə, müxtəlif dövlətlərin iqtisadi və siyasi əlaqələrinin vəziyyətinə və digər amillərə aiddir. (6,8) Bir tərəfdən beynəlxalq əmək bölgüsünün praktiki həyata keçirilməsi üçün zəruri və qaçılmaz şərt olan nəqliyyat, bir tərəfdən beynəlxalq bazarlarda öz məhsullarının - nəqliyyat xidmətlərinin ixracatçısı kimi çıxış edən nəqliyyat sənayesi, digər tərəfdən, nəqliyyat sektorunun beynəlxalq əmtəə mübadiləsində xüsusi yerini müəyyən edir. Xarici iqtisadi fəaliyyətin bütün növ və formalarının fəaliyyəti xammal, material, əmtəə və insanların hərəkəti prosesindən asılı olduğundan, xarici iqtisadi fəaliyyət və

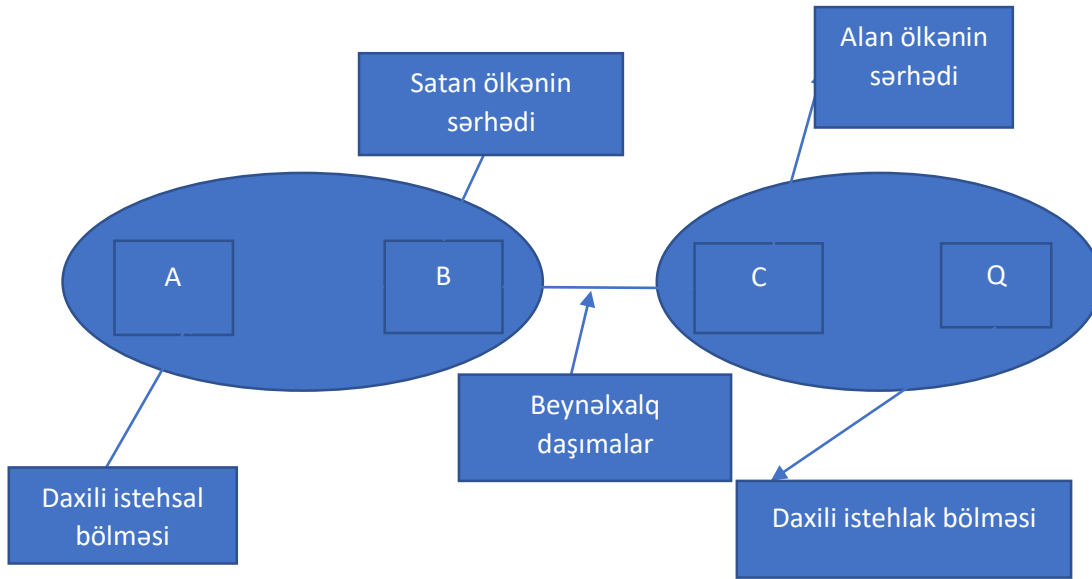
nəqliyyat bir-birindən sıx asılıdır, böyük qarşılıqlı təsir və formada olur, əslində beynəlxalq daşımalar sistemini formalaşdırır.

Xarici iqtisadi fəaliyyətin həyata keçirilməsi, istehsalçılardan istehlakçılara qədər xeyli məsafədə nəhəng kütlə və diapazonlu yüklərin beynəlxalq daşınmasını təmin edən mürəkkəb və spesifik nəqliyyat əməliyyatlarının həyata keçirilməsini diktə edir. İstehsalçılar, alıcılar, vasitəçilər, nəqliyyat işçiləri bu əməliyyatları həyata keçirərək milli, beynəlxalq və fəvqəlmilli hüquq normalarına əsaslanan müqavilələr, sazişlər, konvensiyalar vasitəsilə öz hərəkətlərini normallaşdırmağa və tənzimləməyə imkan verən münasibətlərə girirlər. (6,8)

Fikrimizcə, beynəlxalq daşımalar xarici ticarət əməliyyatlarının mühüm tərkib hissəsi olmaqla dünya iqtisadiyyatının indiki inkişafı mərhələsində artıq beynəlxalq iqtisadi münasibətlərin müstəqil forması kimi çıxış etməyə başlayır.

Beynəlxalq daşımalarda fərqləndirici xüsusiyyəti ən azı iki ölkənin sərhədlərinin məcburi şəkildə keçməsi olan bir neçə ölkə arasında sərnəşin və yük daşımaları, habelə mövcud olduqda bir ölkənin məntəqələri arasında sərnəşin və yüklərin daşınması zamanı digər ölkələrin ərazisindən tranzit kimi istifadə edilməsi də nəzərdə tutulmalıdır.

Beynəlxalq daşımalarda sərnəşinlərin və yüklərin daşınmasına müxtəlif ölkələrin milli daşıyıcıları xidmət göstərir ki, onlar bunun üçün öz nəqliyyat vasitələrindən, nəqliyyat qovşaqlarından və nəqliyyat şəbəkələrindən istifadə edirlər. Beynəlxalq ticarətdə yüklərin çatdırılması sxemlə təmsil oluna bilər(şəkl.1)



Şəkil 1. Beynəlxalq daşımaların sxemi

Əməliyyatlar yükəndərənələr və nəqliyyat şirkətləri və onları nəqliyyat vasitələri və onların sərəncamında olan daimi qurğularla təmin edən operatorlar arasında bağlanmış müqavilə əsasında həyata keçirilir. Mövcud nəzəriyyəyə görə, nəqliyyat əməliyyatları xarici ticarət mallarını satıcı və alıcının ölkələrinə nisbətən B-C bölmələrində daşıyarsa, beynəlxalq hesab ediləcəkdir. (7, c 245)

Bu yanaşma A-B seqmentində xarici ticarət mallarının daşınması xidmətlərinə ƏDV-nin tətbiqinə gətirib çıxarır ki, bu da ixrac olunan malların və daşıyıcıların xidmətlərinin rəqabət qabiliyyətinə mənfi təsir göstərir. Buna görə də A-Q seqmentində əməliyyatı beynəlxalq hesab etmək lazımdır.

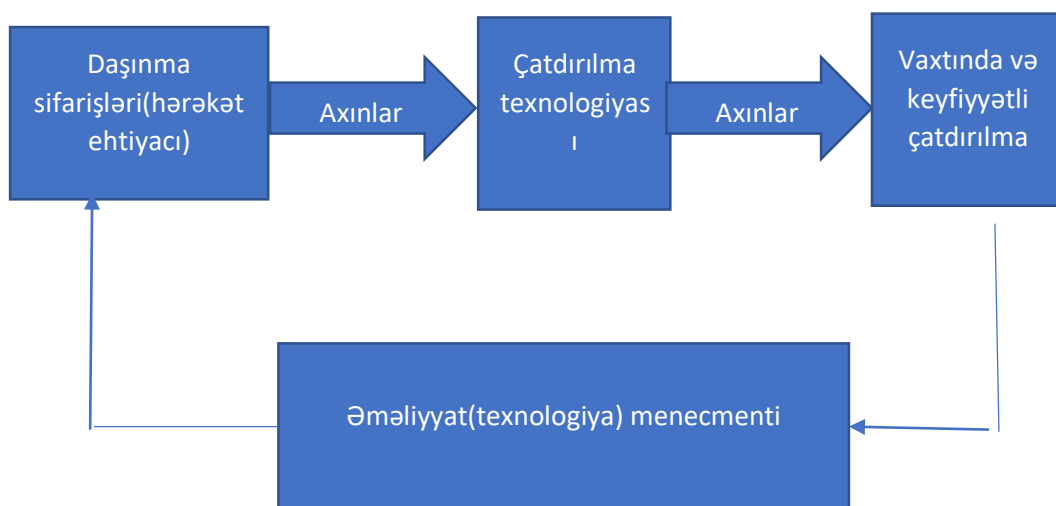
Nəqliyyat vasitələrinin köməyi ilə mallar istehsal yeri ilə istehlak nöqtəsi arasında daşınır. Eyni zamanda, daşınma zamanı istehsal olunan nəqliyyat məhsullarının məsrəflərinin onun ilkin dəyərinə əlavə edilməsi hesabına dövriyyə sferası daxilində nəqliyyat vasitəsi ilə mal istehsalı prosesi davam edir. Beynəlxalq daşımaların əməliyyat sistemi diaqram kimi təqdim oluna

bilər (şəkil 2), onun girişində bizdə müəyyən sayda və növdə hərəkət edən heyətin mövcudluğu, eləcə də yüklərin daşınmasına tələbat var və çıxışda – malların təyinat yerlərinə vaxtında daşınması təşkil edir. (9,c 71-73) Qitələr, regionlar və ölkələr arasında nəhəng əmtəə kütlələri axını yaradan dünya ticarəti yük daşımalarının həcmi fiziki və dəyər baxımından artırır. Bu fakt böyük həcmdə əmtəə kütlələrinin və uzun məsafələrə daşınması üzrə əməliyyatların həyata keçirilməsi üçün ən təkmil sistemin yaradılmasını əvvəlcədən müəyyən edən beynəlxalq daşımaların bütün prosesini çətinləşdirir. Elmi-nəzəri yanaşma nöqtəyi-nəzərindən nəqliyyatın ayrıca iqtisadi kateqoriya kimi əsaslandırılması müəyyən çətinliklərə malikdir, çünki ayrı-ayrı ölkələrin və bütöv regionların, eləcə də bütün dünya iqtisadiyyatının iqtisadi inkişaf proseslərinə qeyd-şərtsiz təsir göstərir. Eyni zamanda qeyd etmək lazımdır ki, elmi tədqiqat planında xarici iqtisadi fəaliyyətin nəqliyyat komponenti iqtisad elminin ən mürəkkəb və az öyrənilmiş sahəsidir.

Baxmayaraq ki, hələ merkantilizmin yarandığı dövrdə Britaniya burjuaziyasının görkəmli nümayəndəsi, “yetkin” merkantilizmin nümayəndəsi Tomas Mun XY11 əsrin 20-ci illərində Ost-Hind şirkətinin idarə heyətinin üzvü, Ost-Hind ticarətinin faydalarına dair çıxışlarının birində təkcə nəqliyyatın rolunu deyil, həm də əmtəə təhlili əsasında Osmanlı İmperiyasının

nəzarətində olan ərazidən keçmədən iqtisadi və siyasi faydaları qeyd edərək, yeni ticarət yollarının açılmasını vurğuladı.

Tomas Mun Şərqi Hindistan ticarətinin nəqliyyat aspektinə əsas diqqət yetirdi və böyük nəqliyyat xərclərinə görə çatdırılan malların qiymətlərindəki yüksək fərqə diqqət çəkdi. (13).



Şəkil 2. Çatdırılmanın genişləndirilmiş əməliyyat sxemi

Bundan əlavə, bu xərclər Osmanlı İmperiyasının təbəələrinin xalis mənfəəti idi ki, bu da ona əlavə gəlir əldə etməyə imkan verirdi, çünki imperiya Suriyada Hələb və Misirdə İsgəndəriyyəyə qədər olan ərazilərə nəzarət edirdi, buradan dəniz yolu ilə Avropa ölkələrinə müxtəlif mallar daşınırdı.

Sonradan Tomas Mun və ya müasir tədqiqatçıların dediyi kimi, “adi merkantilist” Ümid burnu və Aqulhas vasitəsilə Şərqi Hindistana alternativ dəniz yolunun açılmasını adlandırır, bunun nəticəsində Hindistan və Türkiyə arasında Qırmızı dəniz və Fars körfəzi vasitəsilə ticarət zəiflədi, bu da xristian dünyası və xüsusən də ingilis krallığı üçün əlverişli şərait yaratdı. (13).

Neoklassik iqtisad elmi məktəbi nümayəndələrinin tədqiqatlarında beynəlxalq

ticarətin inkişafında nəqliyyat amili əsas cəhət olmuşdur. Belə ki, Nobel mükafatı laureatı Pol R.Kruqman David Rikardonun klassik müqayisəli üstünlük modelinə əsaslanaraq, nəqliyyat xərcləri amilini nəzərdən keçirərək qeyd etmişdir ki, bu məsrəflər müqayisəli üstünlüyün müəyyən edilməsinin əsas prinsiplərini dəyişdirmir, əksinə, nəqliyyat xərclər mal və xidmətlərin hərəkətinə maneələr yaradır, xarici yardım, beynəlxalq investisiya və ya tədiyə balans problemləri kimi amillərin dünya iqtisadiyyatına təsirini başa düşmək üçün vacibdir. Beynəlxalq ticarətin çoxamillli modelini nəzərə alan Pol Kruqman, ayrı-ayrı əmtələrin istehsalında yüksək əmək məhsuldarlığına əsaslanaraq, konkret ölkədə bu malların istehsalında ixtisaslaşmaya əsaslanaraq deyir ki, nisbi ucuzluğuna baxmayaraq, nəqliyyat xərcləri onun idxalından

əldə edilən bütün faydaları əhatə edir və bu malların beynəlxalq ticarətdən çıxarılmasına səbəb ola bilər.

Bu vəziyyətdə ölkə öz gəlirinin əhəmiyyətli hissəsini beynəlxalq ticarətdə istifadə olunmayan malların yerli istehsalına sərf etmək məcburiyyətində qalır ki, bu da sonradan gəlirlərin beynəlxalq hərəkətinə və ümumilikdə beynəlxalq valyuta iqtisadiyyatına əhəmiyyətli dərəcədə təsir göstərəcəkdir. (7, c.52-54)

Dünya əmtəə və xidmət mübadiləsində nəqliyyat xərcləri xidmət sektoruna ən az təsir göstərir ki, bu da, prinsipcə, xüsusilə inkişaf etmiş ölkələrin iqtisadiyyatının sahə strukturunda onun xüsusi çəkisinin artırılmasında əsas amil rolunu oynamışdır. İnkişaf etmiş ölkələrdə xidmət sektoru ÜDM-in 70%-ə qədərini tutur, əmək qabiliyyətli əhalinin 50%-ə qədərini məşğulluqla təmin edir. Eyni zamanda logistika xidmətləri bu ölkələrin ÜDM-nin 15-25%-ni təmin edir. (11, c.29,44,32)

Nəqliyyat sektorunun inkişaf göstəriciləri

Xarici iqtisadi fəaliyyətdə nəqliyyat sektorunun inkişafının əsas göstəriciləri bunlardır:

- nəqliyyat xidmətləri kompleksinin ixrac həcmi;
- ölkənin tranzit yük dövriyyəsinin həcmi;
- transfer edilən sərnişinlərin sayı;
- xarici ticarət daşımalarının daxili bazarında milli avtomobil daşıyıcılarının payı;
- milli reyestrədə qeydə alınmış ticarət donanmasının nəzarət etdiyi tonaj payı.

Bu gün beynəlxalq daşımalar daha az dərəcədə sırf iqtisadi əhəmiyyət kəsb edən sistem kimi qəbul edilir, çünki məhz bu sahədə az və ya çox dərəcədə həm milli, həm də beynəlxalq səviyyədə iqtisadiyyat

və siyasətin qarşılıqlı əlaqəsi proseslərinin mürəkkəbləşməsi müşahidə olunur.

Tomas Mannın tarixi nitqindən sonra iqtisadi həyatın beynəlmilləşməsi və qloballaşmasının təsiri altında olan dünya iqtisadiyyatı daha sərt və buna baxmayaraq, daha idarəolunan, lakin eyni zamanda, müxtəlif ölkələrin ticarət yollarında maraqları getdikcə daha çox siyasi xarakter daşımağa başladı. Və bu, şübhəsiz ki, dünya və milli iqtisadiyyatın fəaliyyəti ilə bağlı iqtisadi fikrin müxtəlif sahələrində öz əksini tapmışdır. Çox vaxt nəqliyyat əlaqələrinin inkişafı rayonlaşmanın məkan dərinləşməsinə əsaslanan region iqtisadiyyatı ilə əlaqələndirilir.

Əslində regionallaşma və yaranan məkan iqtisadi əlaqələri dünya nəqliyyat sisteminin müasir şərtlərinə daha çox uyğundur. Belə ki, iri istehsal TMK-ları öz fəaliyyətləri zamanı nəqliyyat müəssisələrinin fəaliyyətini intensivləşdirir, bununla da onları dünya iqtisadiyyatının bir regionundan digərinə daşıma məsafələrini genişləndirməyə məcbur edir. Hazırda coğrafi baxımdan məkan iqtisadi əlaqələri əsasında müxtəlif ölkələr və qitələr arasında daşıma getdikcə daha çox vahid üzvi birləşmiş texnoloji prosesə çevrilir. Beləliklə, xarici iqtisadi fəaliyyətdə nəqliyyat amili həm beynəlxalq iqtisadi münasibətlərin dolaylı tənzimlənməsinin bazar modelində, həm də xarici məqsədlərin səmərəli planlaşdırılması vəzifəsi ilə birbaşa dövlət müdaxiləsi olan modeldə nəzərdən keçirilə bilər. İqtisadi münasibətlər sistemini bütövlükdə nəzərdən keçirsək, onda nəzəriyyələrin təsnifatı iqtisadi nəzəriyyənin üç tanınmış cərəyanına - neoklassik, neokeynsçi və institusional cərəyanlara uyğun gəlir. Eyni zamanda, nəqliyyat aspektində yuxarıda göstərilən istiqamətlərin optimal sintezinin tapılması

ilə yanaşı, əksəriyyət milli təhlükəsizlik probleminə təsir edən yeni ideyalar tez-tez irəli sürülür. Məkan iqtisadiyyatı nöqtəyinəzərindən güman etmək olar ki, nəqliyyat aspektləri regionlar arasında iqtisadi, sosial və siyasi fərqlərin hamarlanmasında əsas amillərdən biri kimi çıxış etməyə başlayır. Ona görə də, xarici iqtisadi fəaliyyətin nəqliyyat komponentinin öyrənilməsi birbaşa və dolayısı ilə ümumilikdə birbaşa beynəlxalq ticarətin inkişafının əsas konsepsiyalarına və ayrı-ayrı ölkənin xarici iqtisadi siyasətinə təsir göstərir.

ÜTT-nin statistikasına əsasən, qlobal xidmət istehsalında nəqliyyat xidmətlərinin payı 8,2% təşkil edir. Dəniz nəqliyyatı xidmətlərinin (birbaşa daşınma, gəmilərin icarəsi və texniki xidməti, pilotluq xidmətləri, yedəkləmə, stevedoring, anbar və digər liman xidmətləri) payı 1,7%, su nəqliyyatı xidmətləri - 0,5%, hava nəqliyyatı xidmətləri - 1%, boru kəməri və dəmir yolu nəqliyyatı xidmətlərinin payına müvafiq olaraq 1% və 0,3% düşür. (14)

Beynəlxalq daşımalarda istifadə olunan nəqliyyat vasitələrinin, nəqliyyat şəbəkələrinin və terminal komplekslərinin xarakterik xüsusiyyəti onların obyektlərinin yüksək kapital tutumu və bir çox hallarda aşağı kapital məhsuldarlığıdır. Buna görə də, nəqliyyat biznesi özəl kapitalın riskinin artması ilə xarakterizə olunur. (9).

Beynəlxalq daşımalarda öz nəqliyyat təşkilatlarının fəaliyyətini genişləndirmək məqsədi güdən ölkələr daşıma şəraitinin sadələşdirilməsi, hava gəmilərinin, onun müşayiətçilərinin yerləşdirilməsi rejimi ilə bağlı hüquqi bazanın uyğunlaşdırılması sahəsində beynəlxalq əməkdaşlığı dərinləşdirməyə ölkələrin yurisdiksiyası daxilində səy göstərməyə məcburdurlar.

Bunun nəticəsi nəqliyyat konvensiyaları adlanan dövlətlərarası səviyyədə fərdi nəqliyyat növləri üzrə çoxlu sayda beynəlxalq müqavilələrin bağlanması oldu. Beynəlxalq daşımalarda yük daşımalarının konvensional tənzimləmə məsələləri müxtəlif ölkələrin nəqliyyat nümayəndələri tərəfindən və ya dövlətlərarası səviyyədə bağlanan ikitərəfli əsasda bir çox sazişlərin mövzudur. Bu məsələlər çox vaxt ölkələrin milli nəqliyyat qanunvericiliyi ilə də tənzimlənir. Belə daşımaların beynəlxalq tənzimlənməsinin olmaması yük sahiblərinin və daşıyıcıların beynəlxalq daşımalar baxımından hüquqi münasibətlərə girməsinə mane olmur. Bu hallarda nizamnamələr və məcəllələr səviyyəsində tənzimləmə baş verir. (8;4,c.3-5)

Bu günə qədər beynəlxalq rabitələrdə daşımalarda altı növ nəqliyyat iştirak edir - hava, dəniz, çay, avtomobil, dəmir yolu və boru kəməri. Hər bir nəqliyyat növünün özünəməxsus xüsusiyyətləri var – çatdırılma sürəti, minimum və maksimum daşıma qabiliyyəti, müəyyən bir coğrafi nöqtəyə çatdırılma qabiliyyəti, daşıma tarifləri və müvafiq olaraq göstərilən xidmətlərdən gəlir və xərclər. Müəyyən bir daşıma üçün müəyyən bir nəqliyyat növünün üstünlüyü meyarların müxtəlifliyi və hər bir müştəri üçün bu meyarların əhəmiyyətinin səviyyəsi ilə müəyyən edilir.

Tədqiqatlar göstərir ki, avtomobil nəqliyyatı ən rəqabətli nəqliyyat növüdür və onunla əlaqədar olaraq digər nəqliyyat növlərinin payı azalır. Daşımalarda avtomobil nəqliyyatının payının davamlı artmasının əsas amili qrafiklər və marşrutlar baxımından həddindən artıq çeviklikdir.

Yüksək əməliyyat və kommersiya manevr qabiliyyəti, təşkilatlar tərəfindən

texnoloji uyğunlaşma avtomobil nəqliyyatına böyük imkanlar və üstünlüklər verir(5).

Nəticə

Ölkənin nəqliyyat infrastrukturunu texnoloji və əməliyyat baxımından bir-biri ilə əlaqəli və bir-birini tamamlayan elementlər sistemi olmaqla dövlət idarəçiliyinin və tənzimlənməsinin ayrılmaz obyektini hesab edilməlidir. Nəqliyyat təşkilatlarının fəaliyyətinin genişləndirilməsində maraqlı olan ölkələr öz milli nəqliyyat komplekslərinin təkmilləşdirilməsi və infrastrukturunun müasirləşdirilməsi ilə bağlı bir sıra vəzifələri də həll etməlidirlər.

Müasir reallıqlarda nəqliyyat infrastrukturunun formalaşması və daha da inkişafı üçün əsas milli nəqliyyat kompleksinin sektorlarının paralel və ya muxtar fəaliyyətindən razılaşdırılmış planlaşdırmaya və uzunmüddətli inkişafın vahid konseptual-strateji modelinə keçidin həyata keçirilməsidir.

ƏDƏBİYYAT SİYAHISI:

1.Благодарный Г.Снять барьеры на пути автоперевозчиков// Транспорт России.25.10.2007.№43

2.Гудин Ю.Г. Международные транспортные операции. Цифровые учебно-методические материалы Центра образования ВГУЭС//abc.vvsu.ru

3.Егиазаров В.А.Транспортное право. М.1999.-272 с.

4.Иванова Т.А.Правовое регулирование международных автомобильных перевозок грузов. Саратов. 2003.-186 с.

5.Международные экономические отношения. Под ред.Е.Ф.Жукова.Изд-во ЮРИТИ-Дана.1999.-240 с.

6.Непомнящий Е.Г.Организация и регулирование внешнеэкономической деятельности.Таганрог.изд-тво ТИУиЭ.2007.-176 с.

7.Основы внешнеэкономических знаний. Под ред.И.П. Фаминского.Изд 11-е.М.Международное отношение.1994.-560 с.

8.Прокушев Е.Ф.Внешнеэкономическая деятельность.2-е изд. М. : 2006. Изд. Дашков и К.-448 с.

9.Пол Кругман, Морис Обетфельд. Международная экономика:теория и политика.5-е межд. Издание.Издание Питер.2004.-831 с.

10.Сарафанова Е.В.Международные перевозки:основные положения:учебное пособие.-М.:Ростов н/Д:Март.2005.-240 с.

11.Савин К.Н., Нижегородов Е.В.Экономические процессы в мировом хозяйстве:введение в экономический анализ: учебное пособие-Тамбов

12.Транспортная логистика./Под ред. Миротина Л.Б.М. :Экзамен.2002.-512 с.

13.Thomas Mun.Englands Treasure by foreing trade is the rule of theasure. (1895)2005.-137 p.

14.http://www.wto.org/English/res_e/statis_e/its11_trade_category_e.htm

Musa Hacıyev Rzagulu oğlu

International shipping and air transport

Summary

In connection with the liberalization of foreign economic relations between countries and an increase in the degree of openness of the economy, an increase in the share of transport

services in cargo transportation is observed. International transportation acts as an independent form of international economic relations as an important component of foreign trade operations. The article discusses the main indicators of the development of the transport industry in international transportation. In international transportation, a variety of priority criteria for modes of transport and the level of importance of these criteria for each customer are determined.

Key words: *international transportation, foreign economic relations, air transport, indicators, foreign trade.*

Муса Гаджиев Рзагулу оглы

Международные перевозки и воздушный транспорт

Резюме

В связи с либерализацией внешнеэкономических связей между странами и повышением степени открытости экономики наблюдается увеличение доли транспортных услуг в грузоперевозках. Международные перевозки выступают как самостоятельная форма международных экономических отношений как важная составляющая внешнеторговых операций. В статье рассматриваются основные показатели развития транспортной отрасли в международных перевозках. В международных перевозках определяется многообразие приоритетных критериев видов транспорта и уровень важности этих критериев для каждого заказчика.

Ключевые слова: *международные перевозки, внешнеэкономические связи, воздушный транспорт, показатели, внешняя торговля.*

Redaksiyanın ünvanı: AZ2011, Azərbaycan, Gəncə ş. Şah İsmayıl Xətai prospekti 103
Azərbaycan Texnologiya Universiteti Tel: +(994-22) 57-56-29,
Faks: +(994-22) 57-29-61 E-mail: info@atu.edu.az

© Azərbaycan Texnologiya Universiteti 2022